



ÅRSREGNSKAPET FOR REGNSKAPSÅRET 2023 - GENERELL INFORMASJON

Enheten

Organisasjonsnummer: 926 807 226
Organisasjonsform: Aksjeselskap
Foretaksnavn: JMM INVEST AS
Forretningsadresse: c/o Jan-Magnus Moberg
Rollandslia 105
5115 ULSET

Regnskapsår

Årsregnskapets periode: 01.01.2023 - 31.12.2023

Konsern

Morselskap i konsern: Nei

Regnskapsregler

Regler for små foretak benyttet: Ja
Benyttet ved utarbeidelsen av årsregnskapet til selskapet: Regnskapslovens alminnelige regler

Årsregnskapet fastsatt av kompetent organ

Bekreftet av representant for selskapet: Jan-Magnus Moberg
Dato for fastsettelse av årsregnskapet: 01.03.2024

Grunnlag for avgivelse

År 2023: Årsregnskapet er elektronisk innlevert
År 2022: Tall er hentet fra elektronisk innlevert årsregnskap fra 2023

Det er ikke krav til at årsregnskapet m.v. som sendes til Regnskapsregisteret er undertegnet. Kontrollen på at dette er utført ligger hos revisor/enhetens øverste organ. Sikkerheten ivaretas ved at innsender har rolle/rettighet for innsending av årsregnskapet via Altinn, og ved at det bekreftes at årsregnskapet er fastsatt av kompetent organ.

Brønnøysundregistrene, 18.03.2025



Resultatregnskap

Beløp i: NOK	Note	2023	2022
RESULTATREGNSKAP			
Inntekter			
Annen driftsinntekt		300 427	298 073
Sum inntekter		300 427	298 073
Kostnader			
Lønnskostnad	1	0	0
Annen driftskostnad		13 502	13 526
Sum kostnader		13 502	13 526
Driftsresultat		286 925	284 547
Finansinntekter og finanskostnader			
Annen renteinntekt		1 119	32
Sum finansinntekter		1 119	32
Annen rentekostnad		14 452	9 784
Sum finanskostnader		-14 452	-9 784
Netto finans		-13 333	-9 752
Resultat før skattekostnad		273 592	274 795
Årsresultat		273 592	274 795
Overføringer og disponeringer			
Annen egenkapital		273 592	274 795
Sum overføringer og disponeringer		273 592	274 795



Balanse

Beløp i: NOK	Note	2023	2022
BALANSE - EIENDELER			
Anleggsmidler			
Immaterielle eiendeler			
Sum immaterielle eiendeler		0	0
Varige driftsmidler			
Sum varige driftsmidler		0	0
Finansielle anleggsmidler			
Investeringer i aksjer og andeler		750 000	750 000
Andre langsiktige fordringer	2	0	0
Sum finansielle anleggsmidler		750 000	750 000
Sum anleggsmidler		750 000	750 000
Omløpsmidler			
Varer			
Sum varer		0	0
Fordringer			
Andre kortsiktige fordringer	2	1 098	1
Sum fordringer		1 098	1
Investeringer			
Markedsbaserte aksjer		225 000	92 073
Sum investeringer		225 000	92 073
Bankinnskudd, kontanter og lignende			
Bankinnskudd, kontanter og lignende		23	12 293
Sum bankinnskudd, kontanter og lignende		23	12 293
Sum omløpsmidler		226 121	104 367
SUM EIENDELER		976 121	854 367



Balanse

Beløp i: NOK	Note	2023	2022
BALANSE - EGENKAPITAL OG GJELD			
Egenkapital			
Innskutt egenkapital			
Aksjekapital		30 000	30 000
Annen innskutt egenkapital		-5 570	-5 570
Sum innskutt egenkapital		24 430	24 430
Opptjent egenkapital			
Annen egenkapital		741 358	467 766
Sum opptjent egenkapital		741 358	467 766
Sum egenkapital		765 788	492 196
Gjeld			
Langsiktig gjeld			
Sum avsetninger for forpliktelser		0	0
Annen langsiktig gjeld			
Sum annen langsiktig gjeld		0	0
Sum langsiktig gjeld		0	0
Kortsiktig gjeld			
Annen kortsiktig gjeld		210 333	362 171
Sum kortsiktig gjeld		210 333	362 171
Sum gjeld		210 333	362 171
SUM EGENKAPITAL OG GJELD		976 121	854 367



Brønnøysundregistrene

ÅRSREGNSKAP FOR REGNSKAPSÅRET 2023 - GENERELL INFORMASJON

Journalnummer: 2024 318352

Enheten

Organisasjonsnummer: 926 807 226
Organisasjonsform: Aksjeselskap
Foretaksnavn: JMM INVEST AS
Forretningsadresse: c/o Jan-Magnus Moberg
Rollandslia 105
5115 ULSET

Regnskapsår

Årsregnskapets periode: 01.01.2023 - 31.12.2023

Konsern

Morselskap i konsern: Nei

Regnskapsregler

Regler for små foretak benyttet: Ja
Benyttet ved utarbeidelsen av
årsregnskapet til selskapet: Regnskapslovens alminnelige regler

Årsregnskapet fastsatt av kompetent organ

Bekreftet av representant for selskapet: Jan-Magnus Moberg
Dato for fastsettelse av årsregnskapet: 01.03.2024

Revisjon

Selskapet har besluttet at årsregnskapet
ikke skal revideres: Ja
Årsregnskapet er utarbeidet av ekstern
autorisert regnskapsfører: Ja
Ekstern autorisert regnskapsfører har i
løpet av regnskapsåret bistått ved den
løpende regnskapsføringen eller utført
andre tjenester for selskapet enn å
utarbeide årsregnskapet: Ja

Grunnlag for avgivelse

År 2023: Årsregnskap er elektronisk innlevert.
År 2022: Tall er hentet fra elektronisk innlevert årsregnskap fra 2023.

Det er ikke krav til at årsregnskapet m.v. som sendes til Regnskapsregisteret er undertegnet. Kontrollen på at dette er utført ligger hos revisor/enhetens øverste organ. Sikkerheten ivaretas ved at innsender har rolle/rettighet for innsending av årsregnskapet via Altinn, og ved at det bekreftes at årsregnskapet er fastsatt av kompetent organ.

Brønnøysundregistrene, 04.03.2024

Brønnøysundregistrene
Postadresse: Postboks 900, 8910 Brønnøysund
Telefon: 75 00 75 00
E-post: firmapost@brreg.no Internett: www.brreg.no
Organisasjonsnummer: 974 760 673



Organisasjonsnr: 926 807 226
JMM INVEST AS

RESULTATREGNSKAP

Beløp i: NOK	Note	2023	2022
RESULTATREGNSKAP			
Inntekter			
Annen driftsinntekt		300 427	298 073
Sum inntekter		300 427	298 073
Kostnader			
Lønnskostnad	1	0	0
Annen driftskostnad		13 502	13 526
Sum kostnader		13 502	13 526
Driftsresultat		286 925	284 547
Finansinntekter og finanskostnader			
Annen renteinntekt		1 119	32
Sum finansinntekter		1 119	32
Annen rentekostnad		14 452	9 784
Sum finanskostnader		-14 452	-9 784
Netto finans		-13 333	-9 752
Resultat før skattekostnad		273 592	274 795
Årsresultat		273 592	274 795
Overføringer og disponeringer			
Annen egenkapital		273 592	274 795
Sum overføringer og disponeringer		273 592	274 795



Organisasjonsnr: 926 807 226
JMM INVEST AS

BALANSE

Beløp i: NOK	Note	2023	2022
BALANSE - EIENDELER			
Anleggsmidler			
Immaterielle eiendeler			
Sum immaterielle eiendeler		0	0
Varige driftsmidler			
Sum varige driftsmidler		0	0
Finansielle anleggsmidler			
Investeringer i aksjer og andeler		750 000	750 000
Andre langsiktige fordringer	2	0	0
Sum finansielle anleggsmidler		750 000	750 000
Sum anleggsmidler		750 000	750 000
Omløpsmidler			
Varer			
Sum varer		0	0
Fordringer			
Andre kortsiktige fordringer	2	1 098	1
Sum fordringer		1 098	1
Investeringer			
Markedsbaserte aksjer		225 000	92 073
Sum investeringer		225 000	92 073
Bankinnskudd, kontanter og lignende			
Bankinnskudd, kontanter og lignende		23	12 293
Sum bankinnskudd, kontanter og lignende		23	12 293
Sum omløpsmidler		226 121	104 367
SUM EIENDELER		976 121	854 367
BALANSE - EGENKAPITAL OG GJELD			
Egenkapital			
Innskutt egenkapital			
Aksjekapital		30 000	30 000



Annen innskutt egenkapital	-5 570	-5 570
Sum innskutt egenkapital	24 430	24 430
Opptjent egenkapital		
Annen egenkapital	741 358	467 766
Sum opptjent egenkapital	741 358	467 766
Sum egenkapital	765 788	492 196
Gjeld		
Langsiktig gjeld		
Sum avsetninger for forpliktelser	0	0
Annen langsiktig gjeld		
Sum annen langsiktig gjeld	0	0
Sum langsiktig gjeld	0	0
Kortsiktig gjeld		
Annen kortsiktig gjeld	210 333	362 171
Sum kortsiktig gjeld	210 333	362 171
Sum gjeld	210 333	362 171
SUM EGENKAPITAL OG GJELD	976 121	854 367



Organisasjonsnr: 926 807 226
JMM INVEST AS

NOTEOPPLYSNINGER - SELSKAP - alle poster oppgitt i hele tall

Note

Regnskapsprinsipper

Årsregnskapet er satt opp i samsvar med regnskapslovens bestemmelser og god regnskapsskikk for små foretak. Klassifisering og vurdering av balanseposter Omløpsmidler og kortsiktig gjeld omfatter poster som forfaller til betaling innen ett år etter balansedagen, samt poster som knytter seg til varekretsløpet. Øvrige poster er klassifisert som anleggsmiddel/langsiktig gjeld. Omløpsmidler vurderes til laveste av anskaffelseskost og virkelig verdi. Kortsiktig gjeld balanseføres til nominelt beløp på etableringstidspunktet. Finansielle anleggsmidler vurderes til anskaffelseskost, men nedskrives til virkelig verdi ved verdifall som ikke forventes å være forbigående. Anleggsmidler med begrenset økonomisk levetid avskrives planmessig. Langsiktig gjeld balanseføres til nominelt beløp på etableringstidspunktet. Selskapet har kun finansielle anleggsmidler. Fordringer Kundefordringer og andre fordringer er oppført i balansen til pålydende etter fradrag for avsetning til forventet tap. Avsetning til tap gjøres på grunnlag av individuelle vurderinger av de enkelte fordringene. I tillegg gjøres det for øvrige Kundefordringer en uspesifisert avsetning for å dekke antatt tap. Kortsiktige plasseringer Kortsiktige plasseringer (aksjer og andeler vurdert som omløpsmidler) vurderes til laveste av anskaffelseskost og virkelig verdi på balansedagen. Annen driftsinntekt Mottatt utdeling, gevinster ved salg av aksjer, nedskrivninger og reverserte nedskrivninger av omløpsmidler blir klassifisert som annen driftsinntekt. Skatter Skattekostnaden i resultatregnskapet omfatter kun periodens betalbare skatt. Det foreligger ingen midlertidige forskjeller med unntak av fremførbart underskudd. Utsatt skattefordel balanseføres ikke i tråd med god regnskapsskikk for små foretak.

Note

1

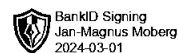
Antall årsverk i regnskapsåret
0.00

<u>Sum</u>	<u>Beløp</u>
<u>Balanseført verdi 31.12.</u>	<u>Varige driftsmidler Immaterielle eiend.</u>

Konsernregnskap

Morselskapet sitt navn

Forretningskontor for morselskapet



Årsoppgjør for

JMM INVEST AS

926807226

01.01.2023 - 31.12.2023

Innhold	Side
Resultatregnskap	2
Eiendeler	3
Egenkapital og gjeld	4
Noter	5



JMM INVEST AS
926 807 226

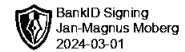


Resultatregnskap

	Note	2023	2022
Driftsinntekter			
Annen driftsinntekt		300 427	298 073
Sum driftsinntekter		300 427	298 073
Driftskostnader			
Annen driftskostnad		-13 502	-13 526
Sum driftskostnader		-13 502	-13 526
Driftsresultat		286 925	284 547
Finansinntekter			
Annen renteinntekt		1 119	32
Sum finansinntekter		1 119	32
Finanskostnader			
Annen rentekostnad		-14 452	-9 784
Sum finanskostnader		-14 452	-9 784
Netto finans		-13 333	-9 752
Resultat før skattekostnad		273 592	274 795
Årsresultat		273 592	274 795
Overføringer			
Annen egenkapital		273 592	274 795
Sum overføringer		273 592	274 795



JMM INVEST AS
926 807 226

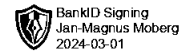


Balanse

	Note	31.12.2023	31.12.2022
EIENDELER			
Anleggsmidler			
Finansielle anleggsmidler			
Investeringer i aksjer og andeler		750 000	750 000
Sum finansielle anleggsmidler		750 000	750 000
Sum anleggsmidler		750 000	750 000
Omløpsmidler			
Fordringer			
Andre kortsiktige fordringer	2	1 098	1
Sum fordringer		1 098	1
Investeringer			
Markedsbaserte aksjer		225 000	92 073
Sum investeringer		225 000	92 073
Bankinnskudd, kontanter og lignende			
Bankinnskudd, kontanter og lignende		23	12 293
Sum bankinnskudd, kontanter og lignende		23	12 293
Sum omløpsmidler		226 121	104 367
SUM EIENDELER		976 121	854 367



JMM INVEST AS
926 807 226



Balanse

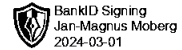
	Note	31.12.2023	31.12.2022
EGENKAPITAL OG GJELD			
Egenkapital			
Innskutt egenkapital			
Aksjekapital		30 000	30 000
Annen innskutt egenkapital		-5 570	-5 570
Sum innskutt egenkapital		24 430	24 430
Opptjent egenkapital			
Annen egenkapital		741 358	467 766
Sum opptjent egenkapital		741 358	467 766
Sum egenkapital		765 788	492 196
Gjeld			
Kortsiktig gjeld			
Annen kortsiktig gjeld		210 333	362 171
Sum kortsiktig gjeld		210 333	362 171
Sum gjeld		210 333	362 171
SUM EGENKAPITAL OG GJELD		976 121	854 367

Bergen, 01.03.2024

Jan-Magnus Moberg
styrets leder



JMM INVEST AS
926807226



Noter

Regnskapsprinsipper

Årsregnskapet er satt opp i samsvar med regnskapsloven og god regnskapsskikk for små foretak.

Klassifisering og vurdering av balanseposter

Anleggsmidler er eiendeler bestemt til varig eie eller bruk. Eiendeler som er knyttet til varekretsløpet er klassifisert som omløpsmidler. Fordringer klassifiseres som omløpsmidler hvis de forfaller til betaling innen ett år etter transaksjonsdagen.

Omløpsmidler vurderes til laveste av anskaffelseskost og virkelig verdi. Kortsiktig gjeld balanseføres til nominelt beløp på etableringstidspunktet. Anleggsmidler vurderes til anskaffelseskost. Varige anleggsmidler avskrives etter en fornuftig avskrivningsplan. Anleggsmidlene nedskrives til virkelig verdi ved verdifall som ikke forventes å være forbigående. Langsiktig gjeld med unntak av andre avsetninger balanseføres til nominelt beløp på etableringstidspunktet.

Fordringer

Kundefordringer og andre fordringer er oppført i balansen til pålydende etter fradrag for avsetning til forventet tap. Avsetning til tap gjøres på grunnlag av individuelle vurderinger av de enkelte fordringene.

Forøvrig er følgende regnskapsprinsipper anvendt:

FIFO-metoden for tilordning av anskaffelseskost for ombyttbare finansielle eiendeler, laveste verdis prinsipp for markedsbaserte finansielle omløpsmidler. Forsikret pensjonsforpliktelse er ikke balanseført - kostnaden er lik premien.

Selskapet har ikke endret regnskapsprinsipp fra 2022 til 2023.

Note 1 - Antall årsverk

Selskapet har ikke hatt ansatte i løpet av regnskapsåret.

Note 2 - Lån og sikkerhetsstillelse til ledende personer, eiere med videre

Det er ikke gitt lån eller sikkerhetsstillelse til medlemmer av styrende organer.



JMM INVEST AS
926 807 226

Resultatregnskap

	Note	2023	2022
Driftsinntekter			
Annen driftsinntekt		300 427	298 073
Sum driftsinntekter		300 427	298 073
Driftskostnader			
Annen driftskostnad		-13 502	-13 526
Sum driftskostnader		-13 502	-13 526
Driftsresultat		286 925	284 547
Finansinntekter			
Annen renteinntekt		1 119	32
Sum finansinntekter		1 119	32
Finanskostnader			
Annen rentekostnad		-14 452	-9 784
Sum finanskostnader		-14 452	-9 784
Netto finans		-13 333	-9 752
Resultat før skattekostnad		273 592	274 795
Årsresultat		273 592	274 795
Overføringer			
Annen egenkapital		273 592	274 795
Sum overføringer		273 592	274 795



JMM INVEST AS
926 807 226

Balanse

	Note	31.12.2023	31.12.2022
EIENDELER			
Anleggsmidler			
Finansielle anleggsmidler			
Investeringer i aksjer og andeler		750 000	750 000
Sum finansielle anleggsmidler		750 000	750 000
Sum anleggsmidler		750 000	750 000
Omløpsmidler			
Fordringer			
Andre kortsiktige fordringer	2	1 098	1
Sum fordringer		1 098	1
Investeringer			
Markedsbaserte aksjer		225 000	92 073
Sum investeringer		225 000	92 073
Bankinnskudd, kontanter og lignende			
Bankinnskudd, kontanter og lignende		23	12 293
Sum bankinnskudd, kontanter og lignende		23	12 293
Sum omløpsmidler		226 121	104 367
SUM EIENDELER		976 121	854 367



JMM INVEST AS
926 807 226

Balanse

	Note	31.12.2023	31.12.2022
EGENKAPITAL OG GJELD			
Egenkapital			
Innskutt egenkapital			
Aksjekapital		30 000	30 000
Annen innskutt egenkapital		-5 570	-5 570
Sum innskutt egenkapital		24 430	24 430
Opptjent egenkapital			
Annen egenkapital		741 358	467 766
Sum opptjent egenkapital		741 358	467 766
Sum egenkapital		765 788	492 196
Gjeld			
Kortsiktig gjeld			
Annen kortsiktig gjeld		210 333	362 171
Sum kortsiktig gjeld		210 333	362 171
Sum gjeld		210 333	362 171
SUM EGENKAPITAL OG GJELD		976 121	854 367

Bergen, 01.03.2024

Jan-Magnus Moberg
styrets leder



JMM INVEST AS
926807226

Noter

Regnskapsprinsipper

Årsregnskapet er satt opp i samsvar med regnskapsloven og god regnskapsskikk for små foretak.

Klassifisering og vurdering av balanseposter

Anleggsmidler er eiendeler bestemt til varig eie eller bruk. Eiendeler som er knyttet til varekretsløpet er klassifisert som omløpsmidler. Fordringer klassifiseres som omløpsmidler hvis de forfaller til betaling innen ett år etter transaksjonsdagen.

Omløpsmidler vurderes til laveste av anskaffelseskost og virkelig verdi. Kortsiktig gjeld balanseføres til nominelt beløp på etableringstidspunktet. Anleggsmidler vurderes til anskaffelseskost. Varige anleggsmidler avskrives etter en fornuftig avskrivningsplan. Anleggsmidlene nedskrives til virkelig verdi ved verdifall som ikke forventes å være forbigående. Langsiktig gjeld med unntak av andre avsetninger balanseføres til nominelt beløp på etableringstidspunktet.

Fordringer

Kundefordringer og andre fordringer er oppført i balansen til pålydende etter fradrag for avsetning til forventet tap. Avsetning til tap gjøres på grunnlag av individuelle vurderinger av de enkelte fordringene.

Forøvrig er følgende regnskapsprinsipper anvendt:

FIFO-metoden for tilordning av anskaffelseskost for ombyttbare finansielle eiendeler, laveste verdis prinsipp for markedsbaserte finansielle omløpsmidler. Forsikret pensjonsforpliktelse er ikke balanseført - kostnaden er lik premien.

Selskapet har ikke endret regnskapsprinsipp fra 2022 til 2023.

Note 1 - Antall årsverk

Selskapet har ikke hatt ansatte i løpet av regnskapsåret.

Note 2 - Lån og sikkerhetsstillelse til ledende personer, eiere med videre

Det er ikke gitt lån eller sikkerhetsstillelse til medlemmer av styrende organer.