



## ÅRSREGNSKAPET FOR REGNSKAPSÅRET 2021 - GENERELL INFORMASJON

### Enheten

Organisasjonsnummer: 967 184 314  
Organisasjonsform: Aksjeselskap  
Foretaksnavn: BLT HOLDING AS  
Forretningsadresse: Sjukenesstranda 62  
6037 EIDSNES

### Regnskapsår

Årsregnskapets periode: 01.01.2021 - 31.12.2021

### Konsern

Mørselskap i konsern: Ja  
Konsernregnskap lagt ved: Ja

### Regnskapsregler

Regler for små foretak benyttet: Nei  
Benyttet ved utarbeidelsen av årsregnskapet til selskapet: Regnskapslovens alminnelige regler  
Benyttet ved utarbeidelsen av årsregnskapet til konsernet: Regnskapslovens alminnelige regler

### Årsregnskapet fastsatt av kompetent organ

Bekreftet av representant for selskapet: Ståle Magne Berg  
Dato for fastsettelse av årsregnskapet: 30.06.2022

### Grunnlag for avgivelse

År 2021: Årsregnskapet er elektronisk innlevert  
År 2020: Tall er hentet fra elektronisk innlevert årsregnskap fra 2021

*Det er ikke krav til at årsregnskapet m.v. som sendes til Regnskapsregisteret er undertegnet. Kontrollen på at dette er utført ligger hos revisor/enhetens øverste organ. Sikkerheten ivaretas ved at innsender har rolle/rettighet for innsending av årsregnskapet via Altinn, og ved at det bekreftes at årsregnskapet er fastsatt av kompetent organ.*

Brønnøysundregistrene, 08.08.2023



### Resultatregnskap

Beløp i: NOK	Note	2021	2020
<b>RESULTATREGNSKAP</b>			
<b>Kostnader</b>			
Lønnskostnad	2		
Annen driftskostnad	2	45 482	19 953
<b>Sum kostnader</b>		<b>45 482</b>	<b>19 953</b>
<b>Driftsresultat</b>		<b>-45 482</b>	<b>-19 953</b>
<b>Finansinntekter og finanskostnader</b>			
Inntekt på investering i datterselskap	3		3 500 000
Annen finansinntekt		15 863	18 567
<b>Sum finansinntekter</b>		<b>15 863</b>	<b>3 518 567</b>
Annen finanskostnad		49 901	85 578
<b>Sum finanskostnader</b>		<b>49 901</b>	<b>85 578</b>
<b>Netto finans</b>		<b>-34 039</b>	<b>3 432 989</b>
<b>Ordinært resultat før skattekostnad</b>		<b>-79 520</b>	<b>3 413 036</b>
Skattekostnad på ordinært resultat	6	-17 494	518 361
<b>Ordinært resultat etter skattekostnad</b>		<b>-62 026</b>	<b>2 894 675</b>
<b>Årsresultat</b>		<b>-62 026</b>	<b>2 894 675</b>
<b>Årsresultat etter minoritetsinteresser</b>		<b>-62 026</b>	<b>2 894 675</b>
<b>Totalresultat</b>		<b>-62 026</b>	<b>2 894 675</b>
<b>Overføringer og disponeringer</b>			
Tilleggsutbytte		3 780 000	3 906 000
Avsatt til annen egenkapital	7		
Overført fra annen egenkapital	7	-3 842 026	-1 011 325
<b>Sum overføringer og disponeringer</b>		<b>-62 026</b>	<b>2 894 675</b>



## Balanse

Beløp i: NOK	Note	2021	2020
<b>BALANSE - EIENDELER</b>			
<b>Anleggsmidler</b>			
<b>Immaterielle eiendeler</b>			
Utsatt skattefordel	6	17 494	
<b>Sum immaterielle eiendeler</b>		<b>17 494</b>	
<b>Finansielle anleggsmidler</b>			
Investering i datterselskap	3	90 688 385	90 688 385
Andre langsiktige fordringer	2, 5	472 500	562 500
<b>Sum finansielle anleggsmidler</b>		<b>91 160 885</b>	<b>91 250 885</b>
<b>Sum anleggsmidler</b>		<b>91 178 379</b>	<b>91 250 885</b>
<b>Omløpsmidler</b>			
<b>Varer</b>			
<b>Fordringer</b>			
Andre kortsiktige fordringer	4	70 000	3 500 000
<b>Sum fordringer</b>		<b>70 000</b>	<b>3 500 000</b>
<b>Bankinnskudd, kontanter og lignende</b>			
Bankinnskudd, kontanter o.l.		5 051 610	5 760 262
<b>Sum bankinnskudd, kontanter og lignende</b>		<b>5 051 610</b>	<b>5 760 262</b>
<b>Sum omløpsmidler</b>		<b>5 121 610</b>	<b>9 260 262</b>
<b>SUM EIENDELER</b>		<b>96 299 989</b>	<b>100 511 147</b>
<b>BALANSE - EGENKAPITAL OG GJELD</b>			
<b>Egenkapital</b>			
<b>Innskutt egenkapital</b>			
Aksjekapital	7, 8	840 000	840 000
Overkurs	7	6 972 000	9 267 000
<b>Sum innskutt egenkapital</b>		<b>7 812 000</b>	<b>10 107 000</b>



## Balanse

Beløp i: NOK	Note	2021	2020
<b>Opptjent egenkapital</b>			
Annen egenkapital	7	84 968 369	86 515 395
<b>Sum opptjent egenkapital</b>		<b>84 968 369</b>	<b>86 515 395</b>
<b>Sum egenkapital</b>		<b>92 780 369</b>	<b>96 622 395</b>
<b>Gjeld</b>			
<b>Langsiktig gjeld</b>			
Utsatt skatt	6		
<b>Annen langsiktig gjeld</b>			
Gjeld til kredittinstitusjoner	5		
<b>Sum langsiktig gjeld</b>		<b>0</b>	<b>0</b>
<b>Kortsiktig gjeld</b>			
Leverandørgjeld		7 500	
Betalbar skatt	6		90 475
Utbytte	7		
Annen kortsiktig gjeld	4	3 512 120	3 798 277
<b>Sum kortsiktig gjeld</b>		<b>3 519 620</b>	<b>3 888 752</b>
<b>Sum gjeld</b>		<b>3 519 620</b>	<b>3 888 752</b>
<b>SUM EGENKAPITAL OG GJELD</b>		<b>96 299 989</b>	<b>100 511 147</b>



### Konsernets resultatregnskap

Beløp i: NOK	Note	2021	2020
<b>RESULTATREGNSKAP</b>			
<b>Inntekter</b>			
Salgsinntekt	5	107 492 146	115 064 341
Annen driftsinntekt		476 393	194 800
<b>Sum inntekter</b>		<b>107 968 538</b>	<b>115 259 141</b>
<b>Kostnader</b>			
Varekostnad	6	61 753 599	56 660 208
Lønnskostnad	7	22 403 625	22 119 681
Avskrivning av driftsmidler	8	3 486 803	4 536 986
Annen driftskostnad	7, 8	20 130 180	20 776 328
<b>Sum kostnader</b>		<b>107 774 208</b>	<b>104 093 203</b>
<b>Driftsresultat</b>		<b>194 331</b>	<b>11 165 937</b>
<b>Finansinntekter og finanskostnader</b>			
Annen finansinntekt	4	3 959 753	675 472
<b>Sum finansinntekter</b>		<b>3 959 753</b>	<b>675 472</b>
Annen finanskostnad	4	1 587 802	6 486 710
<b>Sum finanskostnader</b>		<b>1 587 802</b>	<b>6 486 710</b>
<b>Netto finans</b>		<b>2 371 950</b>	<b>-5 811 237</b>
<b>Ordinært resultat før skattekostnad</b>		<b>2 566 281</b>	<b>5 354 700</b>
Skattekostnad på ordinært resultat	11	574 049	1 191 972
<b>Ordinært resultat etter skattekostnad</b>		<b>1 992 232</b>	<b>4 162 728</b>
<b>Årsresultat</b>	12	<b>1 992 232</b>	<b>4 162 728</b>
<b>Årsresultat etter minoritetsinteresser</b>		<b>1 992 232</b>	<b>4 162 728</b>
<b>Totalresultat</b>		<b>1 992 232</b>	<b>4 162 728</b>



## Konsernets balanse

Beløp i: NOK	Note	2021	2020
<b>BALANSE - EIENDELER</b>			
<b>Anleggsmidler</b>			
<b>Immaterielle eiendeler</b>			
Utsatt skattefordel	11	1 325 967	576 621
<b>Sum immaterielle eiendeler</b>		<b>1 325 967</b>	<b>576 621</b>
<b>Varige driftsmidler</b>			
Tomter, bygninger o.a. fast eiendom	8, 10	22 529 006	29 945 942
Maskiner og anlegg	8, 10	8 682 024	9 501 611
Driftsløsøre, inventar o.a. utstyr	8, 10	548 101	566 401
<b>Sum varige driftsmidler</b>	8	<b>31 759 131</b>	<b>40 013 954</b>
<b>Finansielle anleggsmidler</b>			
Andre langsiktige fordringer	7, 9	1 885 593	2 131 352
<b>Sum finansielle anleggsmidler</b>		<b>1 885 593</b>	<b>2 131 352</b>
<b>Sum anleggsmidler</b>		<b>34 970 691</b>	<b>42 721 927</b>
<b>Omløpsmidler</b>			
<b>Varer</b>			
Lager av varer og annen beholdning	6, 10	36 471 997	56 212 376
<b>Sum varer</b>		<b>36 471 997</b>	<b>56 212 376</b>
<b>Fordringer</b>			
Kundefordringer	10	7 131 789	2 138 211
Andre kortsiktige fordringer		7 424 974	2 221 758
<b>Sum fordringer</b>		<b>14 556 763</b>	<b>4 359 969</b>
<b>Bankinnskudd, kontanter og lignende</b>			
Bankinnskudd, kontanter o.l.	2	26 299 525	16 565 138
<b>Sum bankinnskudd, kontanter og lignende</b>		<b>26 299 525</b>	<b>16 565 138</b>
<b>Sum omløpsmidler</b>		<b>77 328 284</b>	<b>77 137 483</b>
<b>SUM EIENDELER</b>		<b>112 298 975</b>	<b>119 859 410</b>



### Konsernets balanse

Beløp i: NOK	Note	2021	2020
<b>BALANSE - EGENKAPITAL OG GJELD</b>			
<b>Egenkapital</b>			
<b>Innskutt egenkapital</b>			
Aksjekapital	12, 13	840 000	840 000
Overkurs	12	6 972 000	9 267 000
<b>Sum innskutt egenkapital</b>		<b>7 812 000</b>	<b>10 107 000</b>
<b>Opptjent egenkapital</b>			
Annen egenkapital	12	88 267 082	87 759 849
<b>Sum opptjent egenkapital</b>	12	<b>88 267 082</b>	<b>87 759 849</b>
<b>Sum egenkapital</b>		<b>96 079 082</b>	<b>97 866 849</b>
<b>Gjeld</b>			
<b>Langsiktig gjeld</b>			
<b>Annen langsiktig gjeld</b>			
Gjeld til kredittinstitusjoner	9, 10	348 330	1 179 994
<b>Sum annen langsiktig gjeld</b>		<b>348 330</b>	<b>1 179 994</b>
<b>Sum langsiktig gjeld</b>		<b>348 330</b>	<b>1 179 994</b>
<b>Kortsiktig gjeld</b>			
Gjeld til kredittinstitusjoner	10		8 532 556
Leverandørgjeld		7 754 272	4 116 308
Betalbar skatt	11	1 323 395	1 108 200
Skyldig offentlige avgifter		1 250 058	1 264 787
Annen kortsiktig gjeld		5 543 839	5 790 716
<b>Sum kortsiktig gjeld</b>		<b>15 871 564</b>	<b>20 812 567</b>
<b>Sum gjeld</b>		<b>16 219 894</b>	<b>21 992 561</b>
<b>SUM EGENKAPITAL OG GJELD</b>		<b>112 298 975</b>	<b>119 859 410</b>



## STYRETS ÅRSBERETNING FOR 2021

### 1. VIRKSOMHETENS ART

BLT Holding AS er lokalisert på Eidsnes i Sula Kommune. Selskapet eier datterselskapet Berg LipidTech AS som produserer og foredler marine oljer til forskjellige formål fra Eidsnes

### 2. FORTSATT DRIFT

Årsregnskapet er avlagt under forutsetning om fortsatt drift. Til grunn for antagelsen ligger selskapets og konsernets utvidede satsning og prognoser for inneværende år, den økonomiske og finansielle stilling, samt langsiktige strategiske prognoser. Etter styrets vurdering gir regnskapet et korrekt bilde av selskapets og konsernets situasjon for året 2021.

### 3. FINANSIELL RISIKO

#### - Markedsrisiko

Konsernet er eksponert for endringer i valutakurser ettersom konsernets salgsinntekter er i valuta, hovedsakelig i USD og EURO. Konsernet har deler av gjelden i USD, samt at varekjøp hovedsakelig skjer i USD. Konsernet har også tidligere benyttet terminkontrakter for å sikre innganger i utenlandsk valuta. Konsernet er eksponert for endringer i rentenivået i NOK, da konsernets gjeld har flytende rente.

#### - Kredittrisiko

Risiko for at motparter ikke har økonomisk evne til å oppfylle sine forpliktelser ansees å være meget lav.

#### - Likviditetsrisiko

Konsernet vurderer likviditeten som god, og det er ikke besluttet å innføre noen tiltak som vil endre på dette (se pkt 9).

### 4. ARBEIDSMILJØ OG PERSONALE

Konsernet sysselsetter i dag 24 personer, herav 7 kvinner. Morselskapet har ingen ansatte. Etter styrets syn fungerer samarbeidet godt, dette gjelder på alle plan i bedriften. Konsernet har også flere sosiale aktiviteter hvert år som går i regi av datterselskapet eller bedriftsidrettslaget.

Begge kjønn er representert i styret. Det er også satt opp et eget arbeidsutvalg der begge kjønn har ledende funksjoner. En generell betraktning er at konsernet er bevist på likestilling mellom kjønnene, og styret er ikke kjent med forhold som tyder på det motsatte.

Helse, Miljø og Sikkerhet blir ivaretatt i tett samarbeid med HMS gruppen på Medi-3 Ålesund. Egenmeldinger (arbeidstakere & barn) har utgjort ca 1,2% av total arbeidstid. For øvrig har det ikke blitt registrert alvorlige skader, eller ulykker.

### 5. MILJØRAPPORTERING

Konsernet belaster det ytre miljø i svært liten grad, konsernet har fulgt alle de krav som er stilt av myndighetene ovenfor vår industri. Konsernet er også deltager i et bransjesamarbeid med fokus på blant annet miljøproblematikk, dette skjer i samarbeid med Fylkesmannen og COWI.

### 6. FORSIKRING

Konsernet har ikke tegnet forsikring for styrets medlemmer eller daglig leder for deres mulig ansvar overfor konsernet og tredjepersoner.



## 7. FREMTIDIG UTVIKLING

Styret ser positivt på konsernets fremtidige utvikling. Konsernet vil fortsatt satse på oppgradering av prosessutstyr/teknikker, samtidig vil konsernet også for fremtiden legge stor vekt på et tett forhold til våre samarbeidspartnere.

## 8. FORSKNING OG UTVIKLING

Er hovedsakelig knyttet opp mot eksisterende produkter, produksjonsmetoder og kvalitet. Nye produkter er gjerne kundedrevet, i tett samarbeid med konsernet. Det er ikke balanseført FoU utgifter for 2021.

## 9. REDEGJØRELSE FOR ÅRSREGNSKAPET / ØKONOMISK UTVIKLING

Omsetningen til konsernet var kr 107,5 mill i 2021 mot kr 115,0 mill i 2020. Resultat etter skatt ble kr 2,0 mill i 2021 mot kr 4,2 mill i 2020.

Styret er tilfreds med konsernets egenkapitalsituasjon (egenkapitalandel 85,5%).

Likviditetssituasjonen er tilfredsstillende med en likviditetsgrad på 4,9. Sum omløpsmidler utgjorde kr 77,3 mill, sum kortsiktig gjeld kr 15,9 mill.

Varelageret var verdsatt til kr 36,5 mill i 2021 mot kr 56,2 mill i 2020.

Kundefordringene var ved årets slutt kr 7,1 mill i 2021 mot kr 2,1 mill i 2020.

Kontantstrømpoppstillingen viser kontanter og kontantekvivalenter ved periodens slutt pålydende kr 26,3 mill.

Morselskapet har ingen annen aktivitet enn eierskapet i Berg LipidTech AS. Morselskapet har kr 92,8 mill i egenkapital, tilsvarende 96,3% egenkapitalandel og tilfredsstillende likviditet.

Styret kjenner for øvrig ikke til noen forhold av betydning som ikke fremgår av resultatregnskapet og balansen med noter. Det har heller ikke etter regnskapsårets utgang inntrådt forhold som etter styrets syn har betydning for bedømmelsen av regnskapet.

## 10. ANVENDELSE AV OVERSKUDD

Styret foreslår følgende disponering av årets overskudd i selskapet, kr 3.780.000 har blitt utbetalt i tilleggsutbytte og kr 3.842.026 overført fra annen egenkapital.

Sula, 22. juni.2022.

Ståle Berg  
Styrets leder / Daglig leder

Anne K. K. Berg  
Styremedlem

Svein Ove Rye  
Styremedlem



## Årsregnskap 2021 Blit Holding AS



## Resultatregnskap

### Blt Holding AS

Driftsinntekter og driftskostnader	Note	2021	2020
Annen driftskostnad	2	45 482	19 953
<b>Sum driftskostnader</b>		<b>45 482</b>	<b>19 953</b>
<b>Driftsresultat</b>		<b>-45 482</b>	<b>-19 953</b>
<b>Finansinntekter og finanskostnader</b>			
Inntekt på investering i datterselskap	3	0	3 500 000
Annen finansinntekt		15 863	18 567
Annen finanskostnad		49 901	85 578
<b>Resultat av finansposter</b>		<b>-34 039</b>	<b>3 432 989</b>
Ordinært resultat før skattekostnad		-79 520	3 413 036
Skattekostnad på ordinært resultat	6	-17 494	518 361
<b>Ordinært resultat</b>		<b>-62 026</b>	<b>2 894 675</b>
<b>Årsresultat</b>		<b>-62 026</b>	<b>2 894 675</b>
<b>Overføringer</b>			
Tilleggsutbytte		3 780 000	3 906 000
Overført fra annen egenkapital	7	3 842 026	1 011 325
<b>Sum overføringer</b>		<b>-62 026</b>	<b>2 894 675</b>



**Balanse**  
**Blt Holding AS**


Eiendeler	Note	2021	2020
<b>Anleggsmidler</b>			
<b>Immaterielle eiendeler</b>			
Utsatt skattefordel	6	17 494	0
<b>Sum immaterielle eiendeler</b>		<b>17 494</b>	<b>0</b>
<b>Finansielle anleggsmidler</b>			
Investeringer i datterselskap	3	90 688 385	90 688 385
Andre langsiktige fordringer	2, 5	472 500	562 500
<b>Sum finansielle anleggsmidler</b>		<b>91 160 885</b>	<b>91 250 885</b>
<b>Sum anleggsmidler</b>		<b>91 178 379</b>	<b>91 250 885</b>
<b>Omløpsmidler</b>			
<b>Fordringer</b>			
Andre kortsiktige fordringer	4	70 000	3 500 000
<b>Sum fordringer</b>		<b>70 000</b>	<b>3 500 000</b>
Bankinnskudd, kontanter o.l.		5 051 610	5 760 262
<b>Sum omløpsmidler</b>		<b>5 121 610</b>	<b>9 260 262</b>
<b>Sum eiendeler</b>		<b>96 299 989</b>	<b>100 511 147</b>




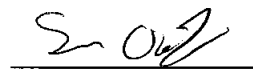
**Balanse**  
Blit Holding AS

Egenkapital og gjeld	Note	2021	2020
<b>Innskutt egenkapital</b>			
Aksjekapital	7, 8	840 000	840 000
Overkurs	7	6 972 000	9 267 000
<b>Sum innskutt egenkapital</b>		<b>7 812 000</b>	<b>10 107 000</b>
<b>Opptjent egenkapital</b>			
Annen egenkapital	7	84 968 369	86 515 395
<b>Sum opptjent egenkapital</b>		<b>84 968 369</b>	<b>86 515 395</b>
<b>Sum egenkapital</b>		<b>92 780 369</b>	<b>96 622 395</b>
<b>Gjeld</b>			
<b>Kortsiktig gjeld</b>			
Leverandørgjeld		7 500	0
Betalbar skatt	6	0	90 475
Annen kortsiktig gjeld	4	3 512 120	3 798 277
<b>Sum kortsiktig gjeld</b>		<b>3 519 620</b>	<b>3 888 752</b>
<b>Sum gjeld</b>		<b>3 519 620</b>	<b>3 888 752</b>
<b>Sum egenkapital og gjeld</b>		<b>96 299 989</b>	<b>100 511 147</b>

Sula, 22/6-2022  
Styret i Blit Holding AS

  
Ståle Magne Berg  
styreleder/daglig leder

  
Anne Karin Kolberg Berg  
styremedlem

  
Svein Ove Rye  
styremedlem



## Indirekte kontantstrøm

### Blt Holding AS

	Note	2021	2020
<b>Kontantstrømmer fra operasjonelle aktiviteter</b>			
Resultat før skattekostnad		-79 520	3 413 036
- Periodens betalte skatt		-90 475	0
+/- Endring i leverandørgjeld		7 500	0
+/- Endring i andre tidsavgrensingsposter		-356 156	-3 499 792
= <b>Netto kontantstrøm fra operasjonelle aktiviteter</b>		<b>-518 651</b>	<b>-86 756</b>
<b>Kontantstrømmer fra investeringsaktiviteter</b>			
+ Innbetalt ved langsiktige fordringer		90 000	90 000
= <b>Netto kontantstrøm fra investeringsaktiviteter</b>		<b>90 000</b>	<b>90 000</b>
<b>Kontantstrømmer fra finansieringsaktiviteter</b>			
- Utbetalinger ved nedbetaling av langsiktig gjeld		0	660 782
- Utbetalinger av utbytte		3 780 000	3 906 000
+ Innbetalinger av konsernbidrag		3 500 000	0
= <b>Netto kontantstrøm fra finansieringsaktiviteter</b>		<b>-280 000</b>	<b>-4 566 782</b>
= Netto endring i kontanter og kontantekvivalenter		-708 651	-4 563 538
Avgang ved fisjon		0	-7 581 724
+ Beh. av kont. og kontantekvivalenter ved per. begynnelse		5 760 262	17 905 525
= <b>Beh. av kont. og kontantekvivalenter ved per. slutt</b>		<b>5 051 610</b>	<b>5 760 262</b>



## Noter til regnskapet 2021

### Note 1 Regnskapsprinsipper

Årsregnskapet er satt opp i samsvar med regnskapslovens bestemmelser og god regnskapsskikk.

#### Salgsinntekter

Inntektsføring ved salg av varer skjer på leveringstidspunktet.

#### Klassifisering og vurdering av balanseposter

Omløpsmidler og kortsiktig gjeld omfatter poster som forfaller til betaling innen ett år etter anskaffelsestidspunktet, samt poster som knytter seg til varekretsløpet. Øvrige poster er klassifisert som anleggsmiddel/langsiktig gjeld. Omløpsmidler vurderes til laveste av anskaffelseskost og virkelig verdi. Kortsiktig gjeld balanseføres til nominelt beløp på opptakstidspunktet. Anleggsmidler vurderes til anskaffelseskost, men nedskrives til virkelig verdi ved verdifall som ikke forventes å være forbigående. Anleggsmidler med begrenset økonomisk levetid avskrives planmessig. Langsiktig gjeld balanseføres til nominelt mottatt beløp på etableringstidspunktet.

#### Investeringer i andre selskap

Kostmetoden brukes som prinsipp for investeringer i andre selskaper. Kostprisen økes når midler tilføres ved kapitalutvidelse, eller når det gis konsernbidrag til datterselskap. Mottatte utdelinger resultatføres i utgangspunktet som inntekt. Utbytte/konsernbidrag fra datterselskap regnskapsføres det samme året som datterselskapet avsetter beløpet. Utbytte fra andre selskaper regnskapsføres som finansinntekt når utbyttet er vedtatt. Investeringene blir nedskrevet til virkelig verdi dersom verdifallet ikke er forbigående.

#### Fordringer

Kundefordringer og andre fordringer oppføres til pålydende etter fradrag for avsetning til forventet tap.

#### Valuta

Pengeposter i utenlandsk valuta er vurdert til kursen ved regnskapsårets slutt.

#### Varige driftsmidler

Varige driftsmidler balanseføres og avskrives over driftsmidlets forventede økonomiske levetid. Direkte vedlikehold av driftsmidler kostnadsføres løpende under driftskostnader, mens påkostninger eller forbedringer tillegges driftsmidlets kostpris og avskrives i takt med driftsmidlet. Dersom gjenvinnbart beløp av driftsmiddelet er lavere enn balanseført verdi foretas nedskrivning til gjenvinnbart beløp. Gjenvinnbart beløp er det høyeste av netto salgsverdi og verdi i bruk. Verdi i bruk er nåverdien av de fremtidige kontantstrømmene som eiendelen vil generere.

#### Skatt

Skattekostnaden i resultatregnskapet omfatter både periodens betalbare skatt og endring i utsatt skatt. Utsatt skatt er beregnet med 22% på grunnlag av de midlertidige forskjeller som eksisterer mellom regnskapsmessige og skattemessige verdier, samt skattemessig underskudd til fremføring ved utgangen av regnskapsåret. Skatteøkende og skattereduserende midlertidige forskjeller som reverserer eller kan reversere i samme periode er utlignet og nettoført. Netto utsatt skattefordel balanseføres i den grad det er sannsynlig at denne kan bli nyttegjort.

#### Kontantstrømoppstilling

Kontantstrømoppstillingen er utarbeidet etter den indirekte metode. Kontanter og kontantekvivalenter omfatter kontanter, bankinnskudd og andre kortsiktige likvide plasseringer.



## Noter til regnskapet 2021

### Note 2 Lønnskostnader, antall ansatte, godtgjørelser, lån til ansatte m.m.

Selskapet har ingen ansatte.  
Selskapet er ikke pliktig til å ha tjenestepensjonsordning etter lov om obligatorisk tjenestepensjon.

Det er ikke kostnadsført styrehonorar i 2021.

Daglig leder har et lån i selskapet på kr 472 500 pr 31.12.2021 som renteberegnes. Det er stilt sikkerhet i aksjer

Godtgjørelse til revisor er fordelt på følgende:	2021	2020
Revisjon	4 000	3 200
Annen bistand	22 700	5 000
Sum	26 700	8 200

Merverdiavgift er ikke inkludert i opplyst revisjonshonorar.

### Note 3 Datterselskap, tilknyttet selskap, aksjer og andeler m.v.

Selskap	Forretnings- kontor	Eier- andel	Bokført verdi	Egenkapital 31.12.2021	Resultat 2021
<i>Datterselskap:</i>					
Berg Lipidtech AS	Sula	100 %	90 688 385	93 987 098	2 054 258

### Note 4 Mellomværende med selskap i samme konsern m.v.

Mellomværende med selskap i samme konsern:	2021	2020
Annen kortsiktig gjeld	167 808	171 220
Andre kortsiktige fordringer	0	3 500 000

### Note 5 Fordringer og gjeld

<i>Fordringer med forfall senere enn ett år</i>	2021	2020
Utlån til aksjonærer	472 500	562 500
Andre langsiktige fordringer	0	0
Sum	472 500	562 500



## Noter til regnskapet 2021

### Note 6 Skatt

<u>Årets skattekostnad</u>	<u>2021</u>	<u>2020</u>
Resultatført skatt på ordinært resultat:		
Betalbar skatt	0	90 475
Endring i utsatt skattefordel	-17 494	427 886
<b>Skattekostnad ordinært resultat</b>	<b>-17 494</b>	<b>518 361</b>
Skattepliktig inntekt:		
Ordinært resultat før skatt	-79 520	3 413 036
Permanente forskjeller	0	0
Endring i midlertidige forskjeller	0	-3 001 786
<b>Skattepliktig inntekt</b>	<b>-79 520</b>	<b>411 250</b>
Betalbar skatt i balansen:		
Betalbar skatt på årets resultat	0	-679 525
Betalbar skatt på mottatt konsernbidrag	0	770 000
<b>Sum betalbar skatt i balansen</b>	<b>0</b>	<b>90 475</b>

Skatteeffekten av midlertidige forskjeller og underskudd til fremføring som har gitt opphav til utsatt skatt og utsatte skattefordeler, spesifisert på typer av midlertidige forskjeller

	<u>2021</u>	<u>2020</u>	<u>Endring</u>
Akkumulert fremførbart underskudd	-79 520	0	79 520
Grunnlag for utsatt skattefordel	-79 520	0	79 520
<b>Utsatt skattefordel (22 %)</b>	<b>-17 494</b>	<b>0</b>	<b>17 494</b>

### Note 7 Egenkapital

	<u>Aksjekapital</u>	<u>Overkurs</u>	<u>Annen egenkapital</u>	<u>Sum egenkapital</u>
Pr. 01.01.2021	840 000	9 267 000	86 515 395	96 622 395
Årets resultat			-62 026	-62 026
Tilleggsutbytte		-2 295 000	-1 485 000	-3 780 000
Pr 31.12.2021	<b>840 000</b>	<b>6 972 000</b>	<b>84 968 369</b>	<b>92 780 369</b>



## Noter til regnskapet 2021

### Note 8 Aksjekapital

Aksjekapitalen består av:

	Antall	Pålydende	Balansført
Aksjer	8 400	100 kr	840 000

Oversikt over aksjonærene i selskapet pr. 31.12

	Aksjer	Eierandel	Stemmeandel
Ståle Berg, Styrets leder/daglig leder	2 800	33,33%	33,33%
Kjell Ivar Berg	2 548	30,33%	30,33%
Anne Berg, Styremedlem	2 632	31,33%	31,33%
Håkon Eilert Berg	84	1,00%	1,00%
Mads Armand Sperre	84	1,00%	1,00%
Svein Ove Rye, Styremedlem	84	1,00%	1,00%
Marte Grimstad	84	1,00%	1,00%
John Olav Tørten	84	1,00%	1,00%
Sum	8 400	100 %	100 %



## Konsernregnskap 2021 Blit Holding AS - konsern



## Resultatregnskap

### Blt Holding AS - konsern

Driftsinntekter og driftskostnader	Note	2021	2020
Salgsinntekt	5	107 492 146	115 064 341
Annen driftsinntekt		476 393	194 800
<b>Sum driftsinntekter</b>		<b>107 968 538</b>	<b>115 259 141</b>
Varekostnad	6	61 753 599	56 660 208
Lønnskostnad	7	22 403 625	22 119 681
Avskrivning av driftsmidler	8	3 486 803	4 536 986
Annen driftskostnad	7, 8	20 130 180	20 776 328
<b>Sum driftskostnader</b>		<b>107 774 208</b>	<b>104 093 203</b>
<b>Driftsresultat</b>		<b>194 331</b>	<b>11 165 937</b>
<b>Finansinntekter og finanskostnader</b>			
Annen finansinntekt	4	3 959 753	675 472
Annen finanskostnad	4	1 587 802	6 486 710
<b>Resultat av finansposter</b>		<b>2 371 950</b>	<b>-5 811 237</b>
<b>Ordinært resultat før skattekostnad</b>		<b>2 566 281</b>	<b>5 354 700</b>
Skattekostnad på ordinært resultat	11	574 049	1 191 972
<b>Årsresultat</b>	12	<b>1 992 232</b>	<b>4 162 728</b>



## Balanse

### Blt Holding AS - konsern


Eiendeler	Note	2021	2020
<b>Anleggsmidler</b>			
<b>Immaterielle eiendeler</b>			
Utsatt skattefordel	11	1 325 967	576 621
<b>Sum immaterielle eiendeler</b>		<b>1 325 967</b>	<b>576 621</b>
<b>Varige driftsmidler</b>			
Tomter, bygninger o.a. fast eiendom	8, 10	22 529 006	29 945 942
Maskiner og anlegg	8, 10	8 682 024	9 501 611
Driftsløsøre, inventar o.a. utstyr	8, 10	548 101	566 401
<b>Sum varige driftsmidler</b>	<b>8</b>	<b>31 759 131</b>	<b>40 013 954</b>
Andre langsiktige fordringer	7, 9	1 885 593	2 131 352
<b>Sum finansielle anleggsmidler</b>		<b>1 885 593</b>	<b>2 131 352</b>
<b>Sum anleggsmidler</b>		<b>34 970 691</b>	<b>42 721 927</b>
<b>Omløpsmidler</b>			
<b>Varer</b>			
Lager av varer og annen beholdning	6, 10	36 471 997	56 212 376
<b>Sum varer</b>		<b>36 471 997</b>	<b>56 212 376</b>
<b>Fordringer</b>			
Kundefordringer	10	7 131 789	2 138 211
Andre kortsiktige fordringer		7 424 974	2 221 758
<b>Sum fordringer</b>		<b>14 556 763</b>	<b>4 359 969</b>
<b>Bankinnskudd, kontanter o.l</b>			
Bankinnskudd, kontanter o.l.	2	26 299 525	16 565 138
<b>Sum bankinnskudd, kontanter o.l</b>		<b>26 299 525</b>	<b>16 565 138</b>
<b>Sum omløpsmidler</b>		<b>77 328 284</b>	<b>77 137 483</b>
<b>Sum eiendeler</b>		<b>112 298 975</b>	<b>119 859 410</b>




**Balanse**  
**Blt Holding AS - konsern**

Egenkapital og gjeld	Note	2021	2020
<b>Innskutt egenkapital</b>			
Aksjekapital	12, 13	840 000	840 000
Overkurs	12	6 972 000	9 267 000
<b>Sum innskutt egenkapital</b>		<b>7 812 000</b>	<b>10 107 000</b>
<b>Opptjent egenkapital</b>			
Annen egenkapital	12	88 267 082	87 759 849
<b>Sum opptjent egenkapital</b>	12	<b>88 267 082</b>	<b>87 759 849</b>
<b>Sum egenkapital</b>		<b>96 079 082</b>	<b>97 866 849</b>
<b>Gjeld</b>			
<b>Annen langsiktig gjeld</b>			
Gjeld til kredittinstitusjoner	9, 10	348 330	1 179 994
<b>Sum annen langsiktig gjeld</b>		<b>348 330</b>	<b>1 179 994</b>
<b>Kortsiktig gjeld</b>			
Gjeld til kredittinstitusjoner	10	0	8 532 556
Leverandørgjeld		7 754 272	4 116 308
Betalbar skatt	11	1 323 395	1 108 200
Skyldig offentlige avgifter		1 250 058	1 264 787
Annen kortsiktig gjeld		5 543 839	5 790 716
<b>Sum kortsiktig gjeld</b>		<b>15 871 564</b>	<b>20 812 567</b>
<b>Sum gjeld</b>		<b>16 219 894</b>	<b>21 992 561</b>
<b>Sum egenkapital og gjeld</b>		<b>112 298 975</b>	<b>119 859 410</b>

Sula, 22.6.-2022  
Styret i Blt Holding AS - konsern

  
Ståle Magne Berg  
styreleder/daglig leder

  
Anne Karin Kolberg Berg  
styremedlem

  
Svein Ove Rye  
styremedlem



## Indirekte kontantstrøm

### Blt Holding AS - konsern

Kontantstrømmer fra operasjonelle aktiviteter	Note	2021	2020
Resultat før skattekostnad		2 566 281	5 354 700
Periodens betalte skatt		1 108 200	2 999 401
Tap/gevinst ved salg av anleggsmidler		-270 093	0
Ordinære avskrivninger		3 486 803	4 536 986
Endring i varelager		19 740 379	1 379 905
Endring i kundefordringer		-4 993 578	553 416
Endring i leverandørgjeld		3 637 964	-10 806 503
Endring i andre tidsavgrensingsposter		-5 424 583	-3 239
<b>Netto kontantstrøm fra operasjonelle aktiviteter</b>		<b>17 634 974</b>	<b>-1 984 137</b>
<b>Kontantstrømmer fra investeringsaktiviteter</b>			
Innbetalinger ved salg av varige driftsmidler		6 201 730	0
Utbetalinger ved kjøp av varige driftsmidler		1 163 617	2 726 092
Utbetalt ved utlån		-9 386	-86 677
Innbetalt på langsiktige fordringer		214 906	322 410
<b>Netto kontantstrøm fra investeringsaktiviteter</b>		<b>5 243 633</b>	<b>-2 490 359</b>
<b>Kontantstrømmer fra finansieringsaktiviteter</b>			
Innbetalinger ved opptak av ny kortsiktig gjeld		0	8 532 556
Utbetalinger ved nedbetaling av langsiktig gjeld		831 665	831 665
Utbetalinger ved nedbetaling av kortsiktig gjeld		8 532 556	660 782
Utbetalinger av utbytte		3 780 000	3 906 000
<b>Netto kontantstrøm fra finansieringsaktiviteter</b>		<b>-13 144 221</b>	<b>3 134 109</b>
Netto endring i kontanter og kontantekvivalenter		9 734 386	-1 340 387
Beh. av kont. og kontantekvivalenter ved per. begynnelse		16 565 138	17 905 525
<b>Beh. av kont. og kontantekvivalenter ved per. slutt</b>		<b>26 299 525</b>	<b>16 565 138</b>



## Noter til konsernregnskapet 2021

### Blt Holding AS - konsern

#### Note 1 - Regnskapsprinsipper

Årsregnskapet er satt opp i samsvar med regnskapsloven og god regnskapsskikk.

#### Konsolideringsprinsipper

Konsernregnskapet omfatter morselskapet BLT Holding AS og datterselskapet Berg Lipidtech AS.

Konsernregnskapet er utarbeidet som om konsernet var én økonomisk enhet. Transaksjoner og mellomværende mellom selskapene i konsernet er eliminert. Konsernregnskapet er utarbeidet etter ensartede prinsipper, ved at datterselskapet følger de samme regnskapsprinsipper som morselskapet. Kjøpte datterselskaper regnskapsføres i konsernregnskapet basert på morselskapets anskaffelseskost. Anskaffelseskost tilordnes identifiserbare eiendeler og gjeld i datterselskapet, som oppføres i konsernregnskapet til virkelig verdi på oppkjøpstidspunktet. Eventuell merverdi eller mindre verdi ut over hva som kan henføres til identifiserbare eiendeler og gjeld balanseføres som goodwill. Merverdier i konsernregnskapet avskrives lineært over de oppkjøpte eiendelenes forventede levetid.

#### Salgsinntekter

Inntektsføring ved salg av varer skjer på leveringstidspunktet.

#### Klassifisering og vurdering av balanseposter

Omløpsmidler og kortsiktig gjeld omfatter poster som forfaller til betaling innen ett år etter anskaffelsestidspunktet, samt poster som knytter seg til varekretsløpet. Øvrige poster er klassifisert som anleggsmiddel/langsiktig gjeld. Omløpsmidler vurderes til laveste av anskaffelseskost og virkelig verdi. Kortsiktig gjeld balanseføres til nominelt beløp på opptakstidspunktet. Anleggsmidler vurderes til anskaffelseskost, men nedskrives til virkelig verdi ved verdifall som ikke forventes å være forbigående. Anleggsmidler med begrenset økonomisk levetid avskrives planmessig. Langsiktig gjeld balanseføres til nominelt mottatt beløp på etableringstidspunktet.

#### Investeringer i andre selskap

Kostmetoden brukes som prinsipp for investeringer i andre selskaper. Kostprisen økes når midler tilføres ved kapitalutvidelse, eller når det gis konsernbidrag til datterselskap. Mottatte utdelinger resultatføres i utgangspunktet som inntekt. Utbytte/konsernbidrag fra datterselskap regnskapsføres det samme året som datterselskapet avsetter beløpet. Utbytte fra andre selskaper regnskapsføres som finansinntekt når utbyttet er vedtatt. Investeringene blir nedskrevet til virkelig verdi dersom verdifallet ikke er forbigående.

#### Fordringer

Kundefordringer og andre fordringer oppføres til pålydende etter fradrag for avsetning til forventet tap.

#### Varebeholdning

Lager av innkjøpte varer er verdsatt til laveste av anskaffelseskost og virkelig verdi. Anskaffelseskost vurderes etter FIFO-prinsippet. Halvfabrikat og ferdigvarer er verdsatt til tilvirkningskost.

#### Valuta

Pengeposter i utenlandsk valuta er vurdert til kursen ved regnskapsårets slutt.

#### Varige driftsmidler

Varige driftsmidler balanseføres og avskrives over driftsmidlets forventede økonomiske levetid. Direkte vedlikehold av driftsmidler kostnadsføres løpende under driftskostnader, mens påkostninger eller forbedringer tillegges driftsmidlets kostpris og avskrives i takt med driftsmidlet. Dersom gjenvinnbart beløp av driftsmiddelet er lavere enn balanseført verdi foretas nedskrivning til gjenvinnbart beløp. Gjenvinnbart beløp er det høyeste av netto salgsverdi og verdi i bruk. Verdi i bruk er nåverdien av de fremtidige kontantstrømmene som eiendelen vil generere.

#### Forskning og utvikling

Utgifter til forskning og utvikling kostnadsføres løpende.



## Noter til konsernregnskapet 2021 Blt Holding AS - konsern

### Skatt

Skattekostnaden i resultatregnskapet omfatter både periodens betalbare skatt og endring i utsatt skatt. Utsatt skatt er beregnet med 22% på grunnlag av de midlertidige forskjeller som eksisterer mellom regnskapsmessige og skattemessige verdier, samt skattemessig underskudd til fremføring ved utgangen av regnskapsåret. Skatteøkende og skattereduserende midlertidige forskjeller som reverserer eller kan reversere i samme periode er utlignet og nettoført. Netto utsatt skattefordel balanseføres i den grad det er sannsynlig at denne kan bli nyttegjørt.

### Kontantstrømoppstilling

Kontantstrømoppstillingen er utarbeidet etter den indirekte metode. Kontanter og kontantekvivalenter omfatter kontanter, bankinnskudd og andre kortsiktige likvide plasseringer.

### Anleggsaksjer og -andeler

Anleggsaksjer og -andeler er verdsatt til laveste verdi av historisk kostpris og virkelig verdi. Mottatt utbytte og andre utdelinger fra selskapene inntektsføres som annen finansinntekt.

### Note 2 - Bankinnskudd

	2021	2020
Bunde skattetrekkmidler utgjør:	826 991	829 398

### Note 3 - Finansiell markedsrisiko

Konsernet benytter seg av ulike finansielle instrumenter i forbindelse med styringen av finansiell risiko.

#### Valutarisiko

Utviklingen i valutakurser innebærer både direkte og indirekte en økonomisk risiko for konsernet. Sikring av valutainntekter og aktiva uttrykt i utenlandsk valuta gjøres ved bruk av kjøp og gjeld i utenlandske valuta. Det foretas og terminforretninger for sikring av valutakurser. Konsernet hadde ingen terminkontrakter løpende over årsskiftet.

#### Renterisiko

Renterisiko oppstår på kort og mellomlangsigte som et resultat av at konsernets gjeld er flytende rente. Konsernet hadde ingen rentesikringsavtaler løpende over årsskiftet.



## Noter til konsernregnskapet 2021

### Blt Holding AS - konsern

#### Note 4 - Spesifikasjon av finansposter

	2021	2020
Posten Annen finansinntekt består av:		
Renteinntekter	37 404	169 525
Realisert valutagevinst	3 922 349	
Urealisert valutagevinst		482 347
Annen finansinntekt		23 600
Sum	3 959 753	675 472
Posten Annen finanskostnad består av:		
Renteutgifter	519 324	609 491
Realisert valutatap		5 863 289
Urealisert valutatap	970 400	
Annen finanskostnad	98 078	13 930
Sum	1 587 802	6 486 710

#### Note 5 - Salgsinntekter

Geografisk fordeling	2021	2020
Norge	6 094 143	8 107 459
Nord-Amerika	89 574 612	91 401 542
Sør-Amerika	2 895 440	2 370 132
Andre	8 927 951	13 185 208
Sum	107 492 146	115 064 341

#### Note 6 - Varelager

	2021	2020
Råvarer og innkjøpte halvfabrikater	6 231 067	9 556 104
Egenproduserte halvfabrikater	29 141 330	43 845 653
Ferdigvarer	1 099 600	2 810 619
Sum	36 471 997	56 212 376



## Noter til konsernregnskapet 2021

### Blt Holding AS - konsern

Note 7 - Lønnskostnader, antall ansatte, godtgjørelser, lån til ansatte m.m.

<b>Lønnskostnader</b>	<b>2021</b>	<b>2020</b>
Lønninger	18 180 200	18 196 484
Arbeidsgiveravgift	2 715 162	2 556 954
Pensjonskostnader	654 661	634 580
Andre ytelser	853 602	731 663
<b>Sum</b>	<b>22 403 625</b>	<b>22 119 681</b>

Konsernet har i regnskapsåret sysselsatt totalt 24 årsverk.

Konsernet er pliktig til å ha tjenstepensjonsordning etter lov om obligatorisk tjenstepensjon. Konsernets pensjonsordninger tilfredsstiller kravene i denne lov.

<b>Ytelser til ledende personer</b>	<b>Lønn</b>	<b>Andre godtgjørelser</b>
Daglig leder/konsern leder	1 241 760	236 200

Det er ikke kostnadsført styrehonorar i 2021.

Daglig leder har et lån i selskapet på kr 472 500 pr 31.12.2021 som renteberegnes. Det er stilt sikkerhet i aksjer

<b>Godtgjørelse til revisor er fordelt på følgende:</b>	<b>2021</b>	<b>2020</b>
Revisjon	129 450	141 750
Annen bistand	72 900	111 550
<b>Sum</b>	<b>202 350</b>	<b>253 300</b>

Merverdiavgift er ikke inkludert i revisjonshonoraret.



## Noter til konsernregnskapet 2021

### Blit Holding AS - konsern

#### Note 8 - Varige driftsmidler

	Tomter, bygninger og annen eiendom	Maskiner og anlegg	Driftsløsøre, inventar, verktøy mm.	Sum
Konsernet 01.01	72 210 856	75 527 313	4 777 362	152 515 531
Tilgang kjøpte driftsmidler		1 163 617		1 163 617
Avgang driftsmidler	- 6 407 312			-6 407 312
Anskaffelseskost 31.12	65 803 544	76 690 930	4 777 362	147 271 836
Akk. avskrivning 31.12.	-43 274 538	-68 008 906	-4 229 261	-115 512 705
Balanseført pr 31.12	22 529 006	8 682 024	548 101	31 759 131
Årets avskrivninger	1 485 299	1 983 204	18 300	3 486 803
Økonomisk levetid	20 år / evig	3-10 år	3-5 år	
Avskrivningsplan	Lineær	Lineær	Lineær	

Bolighus inngår i tomter, bygninger og annen fast eiendom, mens kunst inngår i driftsløsøre. Her foretas ingen avskrivning.

Konsernet har solgt hytte i 2021. Regnskapsmessig gevinst utgjør 270tnok og inngår i regnskapslinjen Annen driftsinntekt.

Konsernet har leasingkontrakter for leie av driftsmidler. Disse er ikke balanseført da avtalene vurderes som operasjonell leasing. Avtalene løper over 3-5 år. Kostnadsført leie for år 2021 utgjør 441 tNOK mot 542 tNOK i 2020.

#### Note 9 Fordringer og gjeld

<i>Fordringer med forfall senere enn ett år</i>	2021	2020
Utlån til ansatte	23 545	49 941
Utlån til aksjonærer	1 858 679	2 037 802
Andre langsiktige fordringer	3 369	43 609
<b>Sum</b>	<b>1 885 593</b>	<b>2 131 352</b>
<i>Langsiktig gjeld med forfall senere enn 5 år</i>	2021	2020
Gjeld til kredittinstitusjoner	0	0



## Noter til konsernregnskapet 2021

### Blt Holding AS - konsern

#### Note 10 - Pant og garantier

<i>Pantesikret gjeld</i>	2021	2020
Pantelån	348 330	1 179 994
Kortsiktig valutalån	0	8 532 556
Kassakreditt	0	0
<b>Sum</b>	<b>348 330</b>	<b>9 712 550</b>

Kassakreditt limit utgjør pr 31.12 kr 7 000 000.

<i>Sikret i panteobjekt med bokførte verdier:</i>	2021	2020
Tomter, bygninger og annen fast eiendom	11 933 852	13 419 151
Maskiner, anlegg og inventar	9 230 124	10 068 012
Kundefordringer	7 131 789	2 138 211
Varelager	36 471 997	56 212 376
<b>Sum</b>	<b>64 767 763</b>	<b>81 837 750</b>

#### Note 11 - Skatt

<i>Årets skattekostnad fordeler seg på</i>	2021	2020
Betalbar skatt	1 323 395	1 108 200
Endring utsatt skatt	-749 346	83 772
<b>Årets skattekostnad</b>	<b>574 049</b>	<b>1 191 972</b>

<i>Beregning av årets skattegrunnlag</i>	2021	2020
Ordinært resultat før skattekostnad	2 566 281	5 354 700
Permanente forskjeller	43 030	63 353
Endring i midlertidige forskjeller	3 406 121	-380 783
<b>Årets skattegrunnlag</b>	<b>6 015 432</b>	<b>5 037 270</b>
Betalbar skatt (22%) av årets skattegrunnlag	1 323 395	1 108 200

<i>Betalbar skatt i balansen</i>	2021	2020
Betalbar skatt av årets resultat	1 323 395	1 108 200
Skattefunn	0	0
<b>Betalbar skatt i balansen</b>	<b>1 323 395</b>	<b>1 108 200</b>

<i>Oversikt over midlertidige forskjeller</i>	2021	2020
Anleggsmidler	-12 765 385	-12 233 320
Gjeld	0	
Varebeholdning	6 158 146	9 612 317
Gevinst- og tapskonto	659 635	
Akkumulert fremførbart underskudd	-79 520	
<b>Sum</b>	<b>-6 027 124</b>	<b>-2 621 003</b>
<b>Netto midlertidige forskjeller pr 31/12</b>	<b>-6 027 124</b>	<b>-2 621 003</b>
Utsatt skatt / Utsatt skattefordel (-) (22% / 22%)	-1 325 967	-576 621



## Noter til konsernregnskapet 2021

Blt Holding AS - konsern

### Note 12 - Egenkapital

	Aksjekapital	Overkurs	Annen egenkapital	Sum egenkapital
Pr. 01.01.2021	840 000	9 267 000	87 759 849	97 866 849
Årets resultat			1 992 232	1 992 232
Tilleggsutbytte		-2 295 000	-1 485 000	-3 780 000
Pr 31.12.2021	840 000	6 972 000	88 267 081	96 079 081

### Note 13 - Aksjekapital

Konsernets aksjekapitalen består av:

	Antall	Pålydende	Balanseført
Aksjer	8 400	100 kr	840 000

Oversikt over aksjonærene i selskapet pr. 31.12

	Aksjer	Eierandel	Stemmeandel
Ståle Berg, Styrets leder/daglig leder	2 800	33,33%	33,33%
Kjell Ivar Berg	2 548	30,33%	30,33%
Anne Berg, Styremedlem	2 632	31,33%	31,33%
Håkon Eilert Berg	84	1,00%	1,00%
Mads Armand Sperre	84	1,00%	1,00%
Svein Ove Rye, Styremedlem	84	1,00%	1,00%
Marte Grimstad	84	1,00%	1,00%
John Olav Tørle	84	1,00%	1,00%
Sum	8 400	100 %	100 %



BDO AS  
Lerstadvegen 517  
6018 Ålesund

## Uavhengig revisors beretning

Til generalforsamlingen i Blt Holding AS

### Konklusjon

---

Vi har revidert Blt Holding AS sitt årsregnskap.

#### Årsregnskapet består av:

- Selskapsregnskapet, som består av balanse per 31. desember 2021, resultatregnskap og kontantstrømoppstilling for regnskapsåret avsluttet per denne datoen og noter, herunder et sammendrag av viktige regnskapsprinsipper, og
- Konsernregnskapet, som består av balanse per 31. desember 2021, resultatregnskap og kontantstrømoppstilling for regnskapsåret avsluttet per denne datoen og noter, herunder et sammendrag av viktige regnskapsprinsipper.

#### Etter vår mening:

- Oppfyller årsregnskapet gjeldende lovkrav
- Gir selskapsregnskapet et rettviseende bilde av selskapets finansielle stilling per 31. desember 2021 og av dets resultater og kontantstrømmer for regnskapsåret som ble avsluttet per denne datoen i samsvar med regnskapslovens regler og god regnskapsskikk i Norge, og
- Gir konsernregnskapet et rettviseende bilde av konsernets finansielle stilling per 31. desember 2021 og av dets resultater og kontantstrømmer for regnskapsåret som ble avsluttet per denne datoen i samsvar med regnskapslovens regler og god regnskapsskikk i Norge.

### Grunnlag for konklusjonen

---

Vi har gjennomført revisjonen i samsvar med de internasjonale revisjonsstandardene International Standards on Auditing (ISA-ene). Våre oppgaver og plikter i henhold til disse standardene er beskrevet nedenfor under Revisors oppgaver og plikter ved revisjonen av årsregnskapet. Vi er uavhengige av selskapet og konsernet slik det kreves i lov, forskrift og International Code of Ethics for Professional Accountants (inkludert internasjonale uavhengighetsstandarder) utstedt av the International Ethics Standards Board for Accountants (IESBA-reglene), og vi har overholdt våre øvrige etiske forpliktelser i samsvar med disse kravene. Innhentet revisjonsbevis er etter vår vurdering tilstrekkelig og hensiktsmessig som grunnlag for vår konklusjon.

### Annen informasjon

---

Styret og daglig leder (ledelsen) er ansvarlig for annen informasjon. Annen informasjon består av årsberetningen. Vår konklusjon om årsregnskapet ovenfor dekker ikke annen informasjon.

I forbindelse med revisjonen av årsregnskapet er det vår oppgave å lese annen informasjon. Formålet er å vurdere hvorvidt det foreligger vesentlig inkonsistens mellom annen informasjon og årsregnskapet og den kunnskap vi har opparbeidet oss under revisjonen av årsregnskapet, eller hvorvidt informasjon i annen informasjon ellers fremstår som vesentlig feil. Vi har plikt til å rapportere dersom annen informasjon fremstår som vesentlig feil. Vi har ingenting å rapportere i så henseende.



## Konklusjon om årsberetningen

Basert på kunnskapen vi har opparbeidet oss i revisjonen, mener vi at årsberetningen

- er konsistent med årsregnskapet og
- inneholder de opplysninger som skal gis i henhold til gjeldende lovkrav.

## Styret og daglig leders ansvar for årsregnskapet

Styret og daglig leder (ledelsen) er ansvarlig for å utarbeide årsregnskapet og for at det gir et rettviseende bilde i samsvar med regnskapslovens regler og god regnskapsskikk i Norge. Ledelsen er også ansvarlig for slik intern kontroll som den finner nødvendig for å kunne utarbeide et årsregnskap som ikke inneholder vesentlig feilinformasjon, verken som følge av mistligheter eller utilsiktede feil.

Ved utarbeidelsen av årsregnskapet må ledelsen ta standpunkt til selskapets og konsernets evne til fortsatt drift og opplyse om forhold av betydning for fortsatt drift. Forutsetningen om fortsatt drift skal legges til grunn for årsregnskapet så lenge det ikke er sannsynlig at virksomheten vil bli avviklet.

## Revisors oppgaver og plikter ved revisjonen av årsregnskapet

Vårt mål er å oppnå betryggende sikkerhet for at årsregnskapet som helhet ikke inneholder vesentlig feilinformasjon, verken som følge av mistligheter eller utilsiktede feil, og å avgi en revisjonsberetning som inneholder vår konklusjon. Betryggende sikkerhet er en høy grad av sikkerhet, men ingen garanti for at en revisjon utført i samsvar med lov, forskrift og god revisjonsskikk i Norge, herunder ISA-ene, alltid vil avdekke vesentlig feilinformasjon som eksisterer. Feilinformasjon kan oppstå som følge av mistligheter eller utilsiktede feil. Feilinformasjon blir vurdert som vesentlig dersom den enkeltvis eller samlet med rimelighet kan forventes å påvirke økonomiske beslutninger som brukerne foretar basert på årsregnskapet.

For videre beskrivelse av revisors oppgaver og plikter vises det til:  
<https://revisorforeningen.no/revisjonsberetninger>

Ålesund, 22. juni 2022  
BDO AS

John Arne Fiskerstrand  
statsautorisert revisor