



ÅRSREGNSKAPET FOR REGNSKAPSÅRET 2022 - GENERELL INFORMASJON

Enheten

Organisasjonsnummer: 917 715 378
Organisasjonsform: Aksjeselskap
Foretaksnavn: HALDEN ARBEID OG VEKST AS
Forretningsadresse: Båstadlundveien 6A
1781 HALDEN

Regnskapsår

Årsregnskapets periode: 01.01.2022 - 31.12.2022

Konsern

Morselskap i konsern: Nei

Regnskapsregler

Regler for små foretak benyttet: Nei
Benyttet ved utarbeidelsen av årsregnskapet til selskapet: Regnskapslovens alminnelige regler

Årsregnskapet fastsatt av kompetent organ

Bekreftet av representant for selskapet: Hanne Lind
Dato for fastsettelse av årsregnskapet: 12.05.2023

Grunnlag for avgivelse

År 2022: Årsregnskapet er elektronisk innlevert
År 2021: Tall er hentet fra elektronisk innlevert årsregnskap fra 2022

Det er ikke krav til at årsregnskapet m.v. som sendes til Regnskapsregisteret er undertegnet. Kontrollen på at dette er utført ligger hos revisor/enhetens øverste organ. Sikkerheten ivaretas ved at innsender har rolle/rettighet for innsending av årsregnskapet via Altinn, og ved at det bekreftes at årsregnskapet er fastsatt av kompetent organ.

Brønnøysundregistrene, 01.06.2024



Resultatregnskap

Beløp i: NOK	Note	2022	2021
RESULTATREGNSKAP			
Inntekter			
Salgsinntekt	1	12 658 774	11 332 124
Annen driftsinntekt	1	1 213 019	2 663 471
Tilskudd	1	30 455 981	28 055 727
Sum inntekter		44 327 774	42 051 322
Kostnader			
Varekostnad	1	2 526 340	2 269 508
Lønnskostnad	2, 3, 4, 5	28 965 922	27 036 884
Avskrivning på varige driftsmidler	6	1 642 458	1 711 227
Annen driftskostnad	7, 8	8 255 356	7 511 957
Sum kostnader		41 390 075	38 529 576
Driftsresultat		2 937 699	3 521 746
Finansinntekter og finanskostnader			
Annen renteinntekt	9	352 869	238 334
Annen finansinntekt		27 950	27 823
Sum finansinntekter		380 819	266 157
Annen rentekostnad	10	191	285
Sum finanskostnader		191	285
Netto finans		380 628	265 872
Ordinært resultat før skattekostnad	11	3 318 327	3 787 617
Skattekostnad	11	147 515	295 917
Ordinært resultat etter skattekostnad		3 170 811	3 491 701
Årsresultat		3 170 812	3 491 700
Overføringer og disponeringer			
Ordinært utbytte	12	5 515 929	
Overføringer til/fra annen egenkapital	12	-2 345 117	3 491 700



Resultatregnskap

Beløp i: NOK	Note	2022	2021
Sum overføringer og disponeringer		3 170 812	3 491 700



Balanse

Beløp i: NOK	Note	2022	2021
BALANSE - EIENDELER			
Anleggsmidler			
Immaterielle eiendeler			
Varige driftsmidler			
Tomter, bygninger og annen fast eiendom	6	18 308 528	18 999 369
Maskiner og anlegg	6	415 741	590 325
Driftsløsøre, inventar, verktøy, kontormaskiner, ol.	6	1 190 558	1 773 780
Sum varige driftsmidler		19 914 827	21 363 474
Finansielle anleggsmidler			
Investeringer i aksjer og andeler	13	398 359	398 359
Obligasjoner	9	6 868 500	6 868 500
Overfinansiert pensjonsforpliktelse	3, 14	2 160 154	1 809 027
Sum finansielle anleggsmidler		9 427 013	9 075 886
Sum anleggsmidler		29 341 840	30 439 360
Omløpsmidler			
Varer			
Varer	15	190 114	218 665
Sum varer		190 114	218 665
Fordringer			
Kundefordringer	16	2 314 033	2 176 541
Andre fordringer	10, 17, 18	6 841 480	4 325 333
Sum fordringer		9 155 513	6 501 874
Bankinnskudd, kontanter og lignende			
Bankinnskudd, kontanter og lignende	19	21 364 012	20 043 617
Sum bankinnskudd, kontanter og lignende		21 364 012	20 043 617
Sum omløpsmidler		30 709 640	26 764 157
SUM EIENDELER		60 051 479	57 203 516



Balanse

Beløp i: NOK	Note	2022	2021
BALANSE - EGENKAPITAL OG GJELD			
Egenkapital			
Innskutt egenkapital			
Aksjekapital (2 000 aksjer à kr 1 000,00)	12, 20	2 000 000	2 000 000
Overkurs	12	200 000	200 000
Sum innskutt egenkapital		2 200 000	2 200 000
Opptjent egenkapital			
Annen egenkapital	12	44 726 257	47 071 374
Sum opptjent egenkapital		44 726 257	47 071 374
Sum egenkapital		46 926 257	49 271 374
Gjeld			
Langsiktig gjeld			
Utsatt skatt	11	626 834	630 881
Sum avsetninger for forpliktelser		626 834	630 881
Annen langsiktig gjeld			
Sum langsiktig gjeld		626 834	630 881
Kortsiktig gjeld			
Leverandørgjeld		1 261 325	693 560
Betalbar skatt	11	151 562	284 534
Skyldige offentlige avgifter		1 229 649	1 441 526
Utbytte	12	5 515 929	
Annen kortsiktig gjeld	10	4 339 924	4 881 641
Sum kortsiktig gjeld		12 498 389	7 301 261
Sum gjeld		13 125 223	7 932 142
SUM EGENKAPITAL OG GJELD		60 051 479	57 203 516



Noter 2022

Halden Arbeid og Vekst AS

Regnskapsprinsipper

Årsregnskapet er satt opp i samsvar med regnskapsloven og god regnskapsskikk. Selskapet har videre fulgt relevante bestemmelser i Norsk Regnskaps Standard utarbeidet av Norsk Regnskaps stilftelse.

Omløpsmidler og kortsiktig gjeld

Omløpsmidler og kortsiktig gjeld omfatter normalt poster som forfaller til betaling innen ett år etter siste dag i regnskapsåret, samt poster som knytter seg til varekretsløpet. Omløpsmidler vurderes til laveste verdi av anskaffelseskost og antatt virkelig verdi (laveste verdis prinsipp).

Anleggsmidler og langsiktig gjeld

Anleggsmidler omfatter eiendeler bestemt til varig eie og bruk for virksomheten. Anleggsmidler er vurdert til anskaffelseskost. Varige driftsmidler føres opp i balansen og avskrives over driftsmidlets forventede økonomiske levetid. Varige driftsmidler nedskrives til virkelig verdi ved verdifall som forventes ikke å være av forbigående art. Nedskrivning blir reversert når grunnlaget for nedskrivningen ikke lenger finnes å være til stede.

Valuta

Pengeposter i utenlands valuta vurderes etter børskursen på valutaen etter kursnoteringer på den siste dagen i regnskapsåret.

Inntektsføring

Inntektsføring ved salg av varer skjer på leveringstidspunktet. Tjenester inntektsføres i takt med utførelsen.

Varebeholdninger

Innkjøpte varer vurderes til kostpris. Ved verdifall utover kostpris nedskrives varebeholdningen til virkelig verdi. Verdien på egenproduserte varer omfatter medgåtte materialer og produksjonslønn med tillegg for sosiale kostnader og indirekte produksjonskostnader.

Fordringer

Kundefordringer og andre fordringer føres opp i balansen til pålydende etter fradrag for avsetning til påregnelig tap. Avsetning til påregnelig tap gjøres på grunnlag av en individuell vurdering av de enkelte fordringene. I tillegg gjøres det for øvrig kundefordringer en uspesifisert avsetning for å dekke antatt tap. Andre fordringer er også gjenstand for en tilsvarende vurdering.

Pensjonsforpliktelser

Selskapet finansierer sine pensjonsforpliktelser overfor de ansatte gjennom OTP/kollektiv pensjonsordning. Basert på forsikringstekniske prinsipper beregnes nåverdien av antatte fremtidige pensjonsytelser. Den beregnede påløpte forpliktelsen sammenholdes med verdien på innbetalte og oppsparte pensjonsmidler. Differansen føres som netto pensjonsforpliktelser eller midler. Periodens netto pensjonskostnad inngår i posten lønnskostnader i resultatregnskapet. Pensjonskostnaden består av nåverdien av pensjonsopptjening, rentekostnad på pensjonsforpliktelsene, forventet avkastning på pensjonsmidlene, estimatavvik og forskjellen på faktisk og forventet avkastning på pensjonsmidlene.

Kontantstrømsanalyse

Kontantstrømsanalyse er utarbeidet etter den indirekte metoden.



AFP forpliktelser

Selskapets ansatte er tilknyttet ny AFP ordning (avtalefestet pensjon).

Periodens netto pensjonskostnad inngår i posten lønnskostnader i resultatregnskapet.

Pensjonskostnadene består av innbetalt ytelse til AFP-ordningen samt årets endring av selskapets kapitaliserte forpliktelse. Basert på aktuarekniske prinsipper beregnes nåverdien av antatt fremtidig pensjonsforpliktelse/-midler som selskapet er ansvarlig for tilknyttet AFP ordning.

Langsiktige finansinvesteringer

Langsiktige investeringer klassifiseres som anleggsmidler og verdsettes til anskaffelseskost. Hvis virkelig verdi er lavere og det antas å ikke være forbigående, må det foretas nedskrivning. Nedskrivning reverseres hvis virkelig verdi stiger igjen.

Skatt

Skattekostnad i resultatregnskapet omfatter både periodens betalbare skatt og endring i utsatt skatt. Utsatt skatt beregnes med aktuell skattesats på grunnlag av de midlertidige forskjeller som eksisterer mellom regnskapsmessige og skattemessige verdier, samt eventuelt ligningsmessig underskudd til fremføring ved utgangen av regnskapsåret. Skatteøkende og skattereduserende midlertidige forskjeller som reverserer eller kan reversere i samme periode er utlignet. Netto utsatt skattefordel balanseføres ikke, i samsvar med unntaksreglene.

Note 1 - Transaksjoner med nærstående parter

	2022	2021
Inntekter varer/tjenester/tilskudd Halden kommune	7 599 542	7 281 209
Kostnader varer/tjenester fra Halden kommune	368 543	157 184
Kommunale avgifter er ikke medtatt		

Note 2 - Ytelser til ledende personer

	Lønn	Pensjonsforpliktelse	Annen godtgjørelse
Ytelser til daglig leder	1 045 157	0	4 392
Ledende person			
Styremedlemmer			281 200
Total ytelse til andre ledende personer	0	0	281 200

Note 3 - Obligatorisk tjenestepensjon, pensjonskostnader, pensjonsmidler og forpliktelser

Virksomheten er pliktig til å ha tjenestepensjonsordning etter lov om obligatorisk tjenestepensjon. Gjeldende pensjonsordninger oppfyller kravene etter loven.

Selskapet følger NRS om Pensjoner. Estimativavvik og planendringer amortiseres over forventet gjenværende opptjeningstid i den grad det overstiger 10% av de største av pensjonsforpliktelsene og pensjonsmidlene (korridor). Arbeids giveravgift er inkludert i tallene.

Ny AFP ordning er å regne som ytelsesbasert og skal regnskapsmessig behandles som en innskuddsordning med direkte kostnadsføring. Den offentlige ytelsesbaserte ordningen gjennom KLP beholdes. Selskapets innskuddsbaserte pensjonsordning i DNB Livsforsikring er endret i 2022 til også å omfatte alle tiltaksansatte. Ordningen omfatter 30 ordinært ansatte pr. 31.12.22 i tillegg til 99 tiltaksansatte (38 ble omfattet av pensjonsordningen i 2020 hvorav 30 var ordinært ansatte og 8 var tiltaksansatte). Ordningen gir rett til definerte fremtidige ytelser. Disse er i hovedsak avhengig av antall opptjeningsår, lønnsnivå ved oppnådd pensjonsalder og størrelsen på ytelsene fra folketrygden. Forpliktelsene er dekket gjennom et forsikrings selskap.



	2022	2021
	KLP-AFP	KLP-AFP
Nåverdi av årets pensjonsopptjening	509 557	582 780
+ rentekostnad av forpliktelsen	350 883	283 148
Overgang til ny AFP		
- avkastning av pensjonsmidler	-608 958	-480 440
= Pensjonskostnader før arbeids.avg.	251 482	385 488
+ Resultatført aktuarielt tap/(gevinst)	138 031	75 585
+ administrasjonskostnader	34 833	33 105
+ arbeidsgiveravgift	40 370	59 022
+ Resultatført planendring		
= Total pensjonskostnad	(464 716)	(553 200)
Opptjente pensjonsforpliktelser pr. 01.01	18 377 347	16 314 335
+/- endring av pensjonsforpliktelse	(790 337)	2 063 012
lønnsregulering (beregnet)		
= Beregnede forpliktelser pr. 31.12	17 587 010	18 377 347
Pensjonsmidler ved periodens begynnelse	16 537 586	15 352 013
+/- endring av pensjonsmidler	(199 449)	1 185 573
Pensjonsmidler ved periodens slutt	16 338 137	16 537 586
= Netto pensjonsforpliktelse over/(under)finansiert	(1 248 873)	(1 839 761)
+/- ikke resultatført aktuarielle tap/gevinst	3 142 087	3 425 239
+/- ikke resultatført aktuarielle tap/gevinst aga	443 031	482 955
+/- arbeidsgiveravgift	(176 091)	(259 406)
= Netto balanseført pensjonsforpl. pr. 31.12	2 160 154	1 809 027

Overfinansiert pensjonsforpliktelse (anleggsmidler)

Pensjonsforpliktelse AFP

Økonomiske forutsetninger:	KLP-AFP	KLP-AFP
Diskonteringsrente	3,00%	1,90%
Årlig forventet lønnsvekst	3,50%	2,75%
Årlig forventet G-regulering	3,25%	2,50%
Årlig forventet regulering av pensjon under utbet.		
Forventet pensjonsregulering	2,63%	1,73%
Forventet avkastning på pensjonsmidler	5,20%	3,70%

Som aktuariemessige forutsetninger for demografiske faktorer og avgang er lagt til grunn vanlig benyttede forutsetninger innen forsikring



Note 4 - Lønnskostnader etc

	2022	2021
Lønn	22 528 247	20 807 322
Arbeidsgiveravgift	3 773 864	3 547 017
Pensjonskostnader	1 667 989	1 698 512
Andre ytelser	995 822	984 033
Sum	28 965 922	27 036 884

Note 5 - Antall årsverk

Selskapet har hatt 30,26 årsverk sysselsatt i regnskapsåret mot 96,02 årsverk i 2021. Antall årsverk i 2022 er oppgitt uten tiltaksansatte. Antall årsverk oppgitt i 2021 er inklusive tiltaksansatte.

Note 6 - Spesifikasjon av varige driftsmidler

	Bygning og annen fast eiendom		Maskiner og anlegg	Driftsløsøre, inventar o.l	Sum
	Tomter				
Anskaffelseskost 01.01.22	500 000	29 082 825	3 276 320	9 056 751	41 915 896
Tilgang i året		70 131	11 992	111 688	193 811
Avgang i året				(63 300)	(63 300)
Avgang utrangerte driftsmidler				(1 791 173)	(1 791 173)
Anskaffelseskost 31.12.22	500 000	29 152 956	3 288 312	7 313 966	40 255 234
Akkumulerte avskr. 31.12.22		(11 344 428)	(2 872 571)	(6 123 408)	(20 340 407)
Balansført bokført verdi 31.12.22	500 000	17 808 528	415 741	1 190 558	19 914 827
Årets avskrivninger		(760 972)	(186 576)	(694 910)	(1 642 458)
Økonomisk levetid		10 - 50 år	4 - 10 år	3 - 10 år	
Avskrivningsplan: Lineær		2 - 10 %	10 - 25 %	10 - 33,33 %	

Under tilgang i året ligger prosjektering av eiendom som ikke avskrives ettersom den er under utførelse.

Årlig leie av varige driftsmidler som ikke er balansført 723 319

Note 7 - Revisjon

	2022	2021
Revisjon	103 645	131 438
Andre tjenester	207 113	45 494
Sum godtgjørelse til revisor	310 758	176 932

Note 8 - Tilskudd

Selskapet har mottatt tilskudd etter støtteordning for bedriftsintern opplæring for bedrifter i Viken. Prosjekt Lean - struktur, system og tilfredshet. Tilskuddet er knyttet til og behandlet som kostnadsrefusjon.

Mottatt tilskudd kr. 487 372



Note 9 - Finansielle anleggsmidler/obligasjoner

Debitorkategori	Valuta	Balansført verdi	Markedsverdi
Gjensidige Forsikring ASA 14/44	NOK	1 866 000	1 974 000
Sparebank 1 SMN 18/	NOK	1 980 000	2 001 200
Sparebanken 1 - SR-Bank ASA 18/	NOK	3 022 500	3 011 100
Totalt		6 868 500	6 986 300

Obligasjonene er verdsatt til anskaffelseskost.

Obligasjonene anses som passiv plassering og klassifiseres følgelig som finansielle anleggsmidler

Note 10 - Fordringer, langsiktig gjeld / pantstillelser og garantier

Fordringer som forfaller senere enn ett år etter regnskapsårets slutt:

Det er ingen fordringer som forfaller senere enn ett år etter regnskapsårets slutt.

Gjeld som forfaller mer enn fem år etter regnskapsårets slutt:

Det er ingen gjeld som forfaller mer enn fem år etter regnskapsårets slutt.

Note 11 - Skattekostnad og utsatt skatt

Skattekostnad

Nedenfor er det gitt en spesifikasjon mellom det regnskapsmessige resultat før skattekostnad og årets skattegrunnlag

	2022
Resultat skattepliktig utleie av fast eiendom før skattekostnad	670 520
Permanente forskjeller	-
Endring i midlertidige forskjeller	18 396
Grunnlag for betalbar skatt i resultatregnskapet	688 916
Betalbar skatt 22%	151 562

Årets skattekostnad består av:

Betalbar skatt	151 562
Endring utsatt skatt	- 4 047
Netto skattekostnad	147 515

Utsatt skatt

Positive forskjeller mellom finansregnskap og skatteregnskap danner grunnlag for beregning av utsatt skatt eller utsatt skattefordel i balansen.

Utsatt skatt er beregnet på følgende måte:

	31.12.2022	01.01.2022
Omløpsmidler/kortsiktig gjeld	-	-
Anleggsmidler/langsiktig gjeld	2 849 246	2 867 642
Grunnlag for beregnet utsatt skatt/skattefordel resultatregnskapet	2 849 246	2 867 642
Utsatt skatt/skattefordel	626 834	630 881
	22%	22%



Note 12 - Egenkapital

	Aksjekapital	Overkurs	Annen EK	Sum
Egenkapital 01.01.2022	2 000 000	200 000	47 071 374	49 271 374
Årets resultat			3 170 812	3 170 812
Avsatt utbytte			(5 515 929)	(5 515 929)
Egenkapital 31.12.2022	2 000 000	200 000	44 726 257	46 926 257

Note 13 - Investeringer i aksjer og andeler

	2022	2021
Egenkapitalsinnskudd KLP	398 359	398 359
Sum	398 359	398 359

Note 14 - Fordringer

Fordringer som forfaller senere enn ett år etter regnskapsårets slutt 2 160 154

Mer om fordringer

Netto balansert pensjonsforpliktelse pr. 31.12

Note 15 - Varer

Pr. beholdningstype	2022	2021
Råvarer	190 114	218 665

Note 16 - Kundefordringer

Kundefordringer føres opp i balansen til pålydende etter fradrag for avsetning til påregnelig tap.

Note 17 - Andre fordringer

	2022	2021
Fordringer tilskudd fra NAV og andre aktører utgjør pr. 31.12	5 945 001	3 572 800

Note 18 - Lån og sikkerhetsstillelse til ledende personer

Selskapet har ikke gitt lån eller sikkerhetsstillelse til ledende personer, aksjeeiere med videre.

Note 19 - Bankinnskudd

I posten for bankinnskudd inngår egen konto for bundne skattetreksmidler med kr 1 090 020.



Note 20 - Aksjekapital og aksjonærer

Aksjeklasse	Antall aksjer	Pålydende	Bokført verdi
Ordinære aksjer	2 000	1 000,00	2 000 000,00
Sum	2 000		2 000 000,00

Halden kommune eier 100% av selskapets aksjer.

Ifølge bedriftens vedtekter har bare aksjeeiere stemmerett på generalforsamlingen. Selskapet har ikke som formål å skaffe aksjonærene økonomisk vinning og er således ikke skattepliktig.

Selskapet har fram til august 2022 drevet med noe utleie av fast eiendom. Utleiedriften er fra og med 2016 å regne som skattepliktig økonomisk virksomhet i hht skattelovens §2-32 2. ledd.



**ÅRSREGNSKAP FOR 2022
HALDEN ARBEID OG VEKST AS**

BESØKSADRESSE:

Administrasjon/Drift

Båstadelundvn. 6A

1781 Halden

Sentralbord 69 21 30 00

Catering

Sørlivn. 74

1788 Berg i Østfold

Veiledning

Storgata 5

1767 Halden

Miljøhuset

Peder Ankers gt.

1771 Halden

www.arbeidogvekst.no

firmapost@arbeidogvekst.no



Resultatregnskap for 2022 Halden Arbeid og Vekst AS

	Note	2022	2021
Salgsinntekt	1	12 658 774	11 332 124
Annen driftsinntekt	1	1 213 019	2 663 471
Tilskudd	1	30 455 981	28 055 727
Sum driftsinntekter		44 327 774	42 051 322
Varekostnad	1	(2 526 340)	(2 269 508)
Lønnskostnad	2, 3, 4, 5	(28 965 922)	(27 036 884)
Avskrivning på varige driftsmidler	6	(1 642 458)	(1 711 227)
Annen driftskostnad	7, 8	(8 255 356)	(7 511 957)
Sum driftskostnader		(41 390 075)	(38 529 576)
Driftsresultat		2 937 699	3 521 746
Annen renteinntekt	9	352 869	238 334
Annen finansinntekt		27 950	27 823
Sum finansinntekter		380 819	266 157
Annen rentekostnad	10	(191)	(285)
Sum finanskostnader		(191)	(285)
Netto finans		380 628	265 872
Resultat før skattekostnad	11	3 318 327	3 787 617
Skattekostnad	11	(147 515)	(295 917)
Årsresultat		3 170 812	3 491 700
Overføringer			
Utbytte	12	5 515 929	0
Overføringer til/fra annen egenkapital	12	(2 345 117)	3 491 700
Sum		3 170 812	3 491 700



Balanse pr. 31. desember 2022 Halden Arbeid og Vekst AS


	Note	2022	2021
EIENDELER			
Anleggsmidler			
Varige driftsmidler			
Tomter, bygninger og annen fast eiendom	6	18 308 528	18 999 369
Maskiner og anlegg	6	415 741	590 325
Driftsløsøre, inventar, verktøy, kontormaskiner, ol.	6	1 190 558	1 773 780
Sum varige driftsmidler		19 914 827	21 363 474
Finansielle anleggsmidler			
Investeringer i aksjer og andeler	13	398 359	398 359
Obligasjoner	9	6 868 500	6 868 500
Overfinansiert pensjonsforpliktelse	3, 14	2 160 154	1 809 027
Sum finansielle anleggsmidler		9 427 013	9 075 886
Sum anleggsmidler		29 341 840	30 439 360
Omløpsmidler			
Varer	15	190 114	218 665
Sum varer		190 114	218 665
Fordringer			
Kundefordringer	16	2 314 033	2 176 541
Andre fordringer	10, 17, 18	6 841 480	4 325 333
Sum fordringer		9 155 513	6 501 874
Bankinnskudd, kontanter og lignende	19	21 364 012	20 043 617
Sum bankinnskudd, kontanter og lignende		21 364 012	20 043 617
Sum omløpsmidler		30 709 640	26 764 157
Sum eiendeler		60 051 479	57 203 516

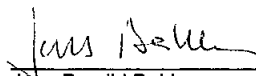


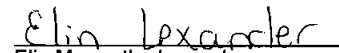
Balanse pr. 31. desember 2022
Halden Arbeid og Vekst AS


	Note	2022	2021
EGENKAPITAL OG GJELD			
Egenkapital			
Innskutt egenkapital			
Aksjekapital (2 000 aksjer à kr 1 000,00)	12, 20	2 000 000	2 000 000
Overkurs	12	200 000	200 000
Sum innskutt egenkapital		2 200 000	2 200 000
Opptjent egenkapital			
Annen egenkapital	12	44 726 257	47 071 374
Sum opptjent egenkapital		44 726 257	47 071 374
Sum egenkapital		46 926 257	49 271 374
Gjeld			
Avsetning for forpliktelser			
Utsatt skatt	11	626 834	630 881
Sum avsetning for forpliktelser		626 834	630 881
Sum langsiktig gjeld		626 834	630 881
Kortsiktig gjeld			
Leverandørgjeld		1 261 325	693 560
Betalbar skatt	11	151 562	284 534
Skyldige offentlige avgifter		1 229 649	1 441 526
Utbytte	12	5 515 929	0
Annen kortsiktig gjeld	10	4 339 924	4 881 641
Sum kortsiktig gjeld		12 498 389	7 301 261
Sum gjeld		13 125 223	7 932 142
Sum egenkapital og gjeld		60 051 479	57 203 516


Halden, 18. april 2023



Henrik Bjørnby
styrets leder



Jens Brynild Bakke
nestleder



Elin Margrethe Lexander
styremedlem


Sara Kristina Langbråten
styremedlem


Ann Sofie Therese Næss
styremedlem


Tor Bjarne Buckholm
styremedlem


Gro Mette Nilsen
styremedlem


Hanne Lind
daglig leder



Noter 2022

Halden Arbeid og Vekst AS

Regnskapsprinsipper

Årsregnskapet er satt opp i samsvar med regnskapsloven og god regnskapsskikk. Selskapet har videre fulgt relevante bestemmelser i Norsk Regnskaps Standard utarbeidet av Norsk Regnskaps stiftelse.

Omløpsmidler og kortsiktig gjeld

Omløpsmidler og kortsiktig gjeld omfatter normalt poster som forfaller til betaling innen ett år etter siste dag i regnskapsåret, samt poster som knytter seg til varekretsløpet. Omløpsmidler vurderes til laveste verdi av anskaffelseskost og antatt virkelig verdi (laveste verdis prinsipp).

Anleggsmidler og langsiktig gjeld

Anleggsmidler omfatter eiendeler bestemt til varig eie og bruk for virksomheten. Anleggsmidler er vurdert til anskaffelseskost. Varige driftsmidler føres opp i balansen og avskrives over driftsmidlets forventede økonomiske levetid. Varige driftsmidler nedskrives til virkelig verdi ved verdifall som forventes ikke å være av forbigående art. Nedskrivninger blir reversert når grunnlaget for nedskrivningen ikke lenger finnes å være til stede.

Valuta

Pengeposter i utenlands valuta vurderes etter børskursen på valutaen etter kursnoteringer på den siste dagen i regnskapsåret.

Inntektsføring

Inntektsføring ved salg av varer skjer på leveringstidspunktet. Tjenester inntektsføres i takt med utførelsen.

Varebeholdninger

Innkjøpte varer vurderes til kostpris. Ved verdifall utover kostpris nedskrives varebeholdningen til virkelig verdi. Verdien på egenproduserte varer omfatter medgåtte materialer og produksjonslønn med tillegg for sosiale kostnader og indirekte produksjonskostnader.

Fordringer

Kundefordringer og andre fordringer føres opp i balansen til pålydende etter fradrag for avsetning til påregnelig tap. Avsetning til påregnelig tap gjøres på grunnlag av en individuell vurdering av de enkelte fordringene. I tillegg gjøres det for øvrig kundefordringer en uspesifisert avsetning for å dekke antatt tap. Andre fordringer er også gjenstand for en tilsvarende vurdering.

Pensjonsforpliktelser

Selskapet finansierer sine pensjonsforpliktelser overfor de ansatte gjennom OTP/kollektiv pensjonsordning. Basert på forsikringstekniske prinsipper beregnes nåverdien av antatte fremtidige pensjonsytelser. Den beregnede påløpte forpliktelsen sammenholdes med verdien på innbetalte og oppsparte pensjonsmidler. Differansen føres som netto pensjonsforpliktelser eller midler. Periodens netto pensjonskostnad inngår i posten lønnskostnader i resultatregnskapet. Pensjonskostnaden består av nåverdien av pensjonsopptjening, rentekostnad på pensjonsforpliktelsene, forventet avkastning på pensjonsmidlene, estimatavvik og forskjellen på faktisk og forventet avkastning på pensjonsmidlene.

Kontantstrømsanalyse

Kontantstrømsanalyse er utarbeidet etter den indirekte metoden.



AFP forpliktelser

Selskapets ansatte er tilknyttet ny AFP ordning (avtalefestet pensjon). Periodens netto pensjonskostnad inngår i posten lønnskostnader i resultatregnskapet. Pensjonskostnadene består av innbetalt ytelse til AFP-ordningen samt årets endring av selskapets kapitaliserte forpliktelse. Basert på aktuarekniske prinsipper beregnes nåverdien av antatt fremtidig pensjonsforpliktelse/-midler som selskapet er ansvarlig for tilknyttet AFP ordning.

Langsiktige finansinvesteringer

Langsiktige investeringer klassifiseres som anleggsmidler og verdsettes til anskaffelseskost. Hvis virkelig verdi er lavere og det antas å ikke være forbigående, må det foretas nedskrivning. Nedskrivning reverseres hvis virkelig verdi stiger igjen.

Skatt

Skattekostnad i resultatregnskapet omfatter både periodens betalbare skatt og endring i utsatt skatt. Utsatt skatt beregnes med aktuell skattesats på grunnlag av de midlertidige forskjeller som eksisterer mellom regnskapsmessige og skattemessige verdier, samt eventuelt ligningsmessig underskudd til fremføring ved utgangen av regnskapsåret. Skatteøkende og skattereduserende midlertidige forskjeller som reverserer eller kan reversere i samme periode er utlignet. Netto utsatt skattefordel balanseføres ikke, i samsvar med unntaksreglene.

Note 1 - Transaksjoner med nærstående parter

	2022	2021
Inntekter varer/tjenester/tilskudd Halden kommune	7 599 542	7 281 209
Kostnader varer/tjenester fra Halden kommune	368 543	157 184

Kommunale avgifter er ikke medtatt

Note 2 - Ytelser til ledende personer

	Lønn	Pensjonsforpliktelse	Annen godtgjørelse
Ytelser til daglig leder	1 045 157	0	4 392

Ledende person	Lønn	Pensjonsforpliktelse	Annen godtgjørelse
Styremedlemmer			281 200
Total ytelse til andre ledende personer	0	0	281 200

Note 3 - Obligatorisk tjenestepensjon, pensjonskostnader, pensjonsmidler og forpliktelser

Virksomheten er pliktig til å ha tjenestepensjonsordning etter lov om obligatorisk tjenestepensjon. Gjeldende pensjonsordninger oppfyller kravene etter loven.

Selskapet følger NRS om Pensjoner. Estimativvik og planendringer amortiseres over forventet gjenværende opptjeningsår i den grad det overstiger 10% av de største av pensjonsforpliktelsene og pensjonsmidlene (korridor). Arbeidsgiveravgift er inkludert i tallene.

Ny AFP ordning er å regne som ytelsesbasert og skal regnskapsmessig behandles som en innskuddsordning med direkte kostnadsføring. Den offentlige ytelsesbaserte ordningen gjennom KLP beholdes. Selskapets innskuddsbaserte pensjonsordning i DNB Livsforsikring er endret i 2022 til også å omfatte alle tiltaksansatte. Ordningen omfatter 30 ordinært ansatte pr. 31.12.22 i tillegg til 99 tiltaksansatte (38 ble omfattet av pensjonsordningen i 2020 hvorav 30 var ordinært ansatte og 8 var tiltaksansatte). Ordningen gir rett til definerte fremtidige ytelser. Disse er i hovedsak avhengig av antall opptjeningsår, lønnsnivå ved oppnådd pensjonsalder og størrelsen på ytelsene fra folketrygden. Forpliktelsene er dekket gjennom et forsikringsselskap.



	2022	2021
	KLP-AFP	KLP-AFP
Nåverdi av årets pensjonsopptjening	509 557	582 780
+ rentekostnad av forpliktelsen	350 883	283 148
Overgang til ny AFP		
- avkastning av pensjonsmidler	-608 958	-480 440
= Pensjonskostnader før arbeids.avg.	251 482	385 488
+ Resultatført aktuarielt tap/(gevinst)	138 031	75 585
+ administrasjonskostnader	34 833	33 105
+ arbeidsgiveravgift	40 370	59 022
+ Resultatført planendring		
= Total pensjonskostnad	(464 716)	(553 200)
Opptjente pensjonsforpliktelser pr. 01.01	18 377 347	16 314 335
+/- endring av pensjonsforpliktelse	(790 337)	2 063 012
lønnsregulering (beregnet)		
= Beregnede forpliktelser pr. 31.12	17 587 010	18 377 347
Pensjonsmidler ved periodens begynnelse	16 537 586	15 352 013
+/- endring av pensjonsmidler	(199 449)	1 185 573
Pensjonsmidler ved periodens slutt	16 338 137	16 537 586
= Netto pensjonsforpliktelse over/(under)finansiert	(1 248 873)	(1 839 761)
+/- ikke resultatført aktuarielle tap/gevinst	3 142 087	3 425 239
+/- ikke resultatført aktuarielle tap/gevinst aga	443 031	482 955
+/- arbeidsgiveravgift	(176 091)	(259 406)
= Netto balanseført pensjonsforpl. pr. 31.12	2 160 154	1 809 027

Overfinansiert pensjonsforpliktelse (anleggsmidler)

Pensjonsforpliktelse AFP

Økonomiske forutsetninger:	KLP-AFP	KLP-AFP
Diskonteringsrente	3,00%	1,90%
Årlig forventet lønnsvekst	3,50%	2,75%
Årlig forventet G-regulering	3,25%	2,50%
Årlig forventet regulering av pensjon under utbet.		
Forventet pensjonsregulering	2,63%	1,73%
Forventet avkastning på pensjonsmidler	5,20%	3,70%

Som aktuariemessige forutsetninger for demografiske faktorer og avgang er lagt til grunn vanlig benyttede forutsetninger innen forsikring



Note 4 - Lønnskostnader etc

	2022	2021
Lønn	22 528 247	20 807 322
Arbeidsgiveravgift	3 773 864	3 547 017
Pensjonskostnader	1 667 989	1 698 512
Andre ytelser	995 822	984 033
Sum	28 965 922	27 036 884

Note 5 - Antall årsverk

Selskapet har hatt 30,26 årsverk sysselsatt i regnskapsåret mot 96,02 årsverk i 2021. Antall årsverk i 2022 er oppgitt uten tiltaksansatte. Antall årsverk oppgitt i 2021 er inklusive tiltaksansatte.

Note 6 - Spesifikasjon av varige driftsmidler

	Tomter	Bygning og annen fast eiendom	Maskiner og anlegg	Driftsløsøre, inventar o.l	Sum
Anskaffelseskost 01.01.22	500 000	29 082 825	3 276 320	9 056 751	41 915 896
Tilgang i året		70 131	11 992	111 688	193 811
Avgang i året				(63 300)	(63 300)
Avgang utrangerte driftsmidler				(1 791 173)	(1 791 173)
Anskaffelseskost 31.12.22	500 000	29 152 956	3 288 312	7 313 966	40 255 234
Akkumulerte avskr. 31.12.22		(11 344 428)	(2 872 571)	(6 123 408)	(20 340 407)
Balansført bokført verdi 31.12.22	500 000	17 808 528	415 741	1 190 558	19 914 827
Årets avskrivninger		(760 972)	(186 576)	(694 910)	(1 642 458)
Økonomisk levetid		10 - 50 år	4 - 10 år	3 - 10 år	
Avskrivningsplan: Lineær		2 - 10 %	10 - 25 %	10 - 33,33 %	

Under tilgang i året ligger prosjektering av eiendom som ikke avskrives ettersom den er under utførelse.

Årlig leie av varige driftsmidler som ikke er balansført

723 319

Note 7 - Revisjon

	2022	2021
Revisjon	103 645	131 438
Andre tjenester	207 113	45 494
Sum godtgjørelse til revisor	310 758	176 932

Note 8 - Tilskudd

Selskapet har mottatt tilskudd etter støtteordning for bedriftsintern opplæring for bedrifter i Viken.

Prosjekt Lean - struktur, system og tilfredshet. Tilskuddet er knyttet til og behandlet som kostnadsrefusjon.

Mottatt tilskudd

kr. 487 372



Note 9 - Finansielle anleggsmidler/obligasjoner

Debitorkategori	Valuta	Balanseført verdi	Markedsverdi
Gjensidige Forsikring ASA 14/44	NOK	1 866 000	1 974 000
Sparebank 1 SMN 18/	NOK	1 980 000	2 001 200
Sparebanken 1 - SR-Bank ASA 18/	NOK	3 022 500	3 011 100
Totalt		6 868 500	6 986 300

Obligasjonene er verdsatt til anskaffelseskost.
Obligasjonene anses som passiv plassering og klassifiseres følgelig som finansielle anleggsmidler

Note 10 - Fordringer, langsiktig gjeld / pantstillelser og garantier

Fordringer som forfaller senere enn ett år etter regnskapsårets slutt:
Det er ingen fordringer som forfaller senere enn ett år etter regnskapsårets slutt.

Gjeld som forfaller mer enn fem år etter regnskapsårets slutt:
Det er ingen gjeld som forfaller mer enn fem år etter regnskapsårets slutt.

Note 11 - Skattekostnad og utsatt skatt

Skattekostnad

Nedenfor er det gitt en spesifikasjon mellom det regnskapsmessige resultat før skattekostnad og årets skattegrunnlag

	2022
Resultat skattepliktig utleie av fast eiendom før skattekostnad	670 520
Permanente forskjeller	-
Endring i midlertidige forskjeller	18 396
Grunnlag for betalbar skatt i resultatregnskapet	688 916
Betalbar skatt 22%	151 562

Årets skattekostnad består av:

Betalbar skatt	151 562
Endring utsatt skatt	- 4 047
Netto skattekostnad	147 515

Utsatt skatt

Positive forskjeller mellom finansregnskap og skatteregnskap danner grunnlag for beregning av utsatt skatt eller utsatt skattefordel i balansen.

Utsatt skatt er beregnet på følgende måte:

	31.12.2022	01.01.2022
Omløpsmidler/kortsiktig gjeld	-	-
Anleggsmidler/langsiktig gjeld	2 849 246	2 867 642
Grunnlag for beregnet utsatt skatt/skattefordel resultatregnskapet	2 849 246	2 867 642
Utsatt skatt/skattefordel	626 834 22%	630 881 22%



Note 12 - Egenkapital

	Aksjekapital	Overkurs	Annen EK	Sum
Egenkapital 01.01.2022	2 000 000	200 000	47 071 374	49 271 374
Årets resultat			3 170 812	3 170 812
Avsatt utbytte			(5 515 929)	(5 515 929)
Egenkapital 31.12.2022	2 000 000	200 000	44 726 257	46 926 257

Note 13 - Investeringer i aksjer og andeler

	2022	2021
Egenkapitalsinnskudd KLP	398 359	398 359
Sum	398 359	398 359

Note 14 - Fordringer

Fordringer som forfaller senere enn ett år etter regnskapsårets slutt 2 160 154

Mer om fordringer

Netto balansert pensjonsforpliktelse pr. 31.12

Note 15 - Varer

Pr. beholdningstype	2022	2021
Råvarer	190 114	218 665

Note 16 - Kundefordringer

Kundefordringer føres opp i balansen til pålydende etter fradrag for avsetning til påregnelig tap.

Note 17 - Andre fordringer

	2022	2021
Fordringer tilskudd fra NAV og andre aktører utgjør pr. 31.12	5 945 001	3 572 800

Note 18 - Lån og sikkerhetsstillelse til ledende personer

Selskapet har ikke gitt lån eller sikkerhetsstillelse til ledende personer, aksjeeiere med videre.

Note 19 - Bankinnskudd

I posten for bankinnskudd inngår egen konto for bundne skattetrekkmidler med kr 1 090 020.



Note 20 - Aksjekapital og aksjonærer

Aksjeklasse	Antall aksjer	Pålydende	Bokført verdi
Ordinære aksjer	2 000	1 000,00	2 000 000,00
Sum	2 000		2 000 000,00

Halden kommune eier 100% av selskapets aksjer.

Ifølge bedriftens vedtekter har bare aksjeeiere stemmerett på generalforsamlingen. Selskapet har ikke som formål å skaffe aksjonærene økonomisk vinning og er således ikke skattepliktig.

Selskapet har fram til august 2022 drevet med noe utleie av fast eiendom. Utleiedriften er fra og med 2016 å regne som skattepliktig økonomisk virksomhet i hht skattelovens §2-32 2. ledd.



Halden Arbeid og Vekst AS

Kontantstrømsanalyse

	2022	2021
Kontantstrømmer fra operasjonelle aktiviteter		
Resultat før skattekostnad	3 318 327	3 787 617
Periodens betalte skatt	-284 534	-272 977
Tap/gevinst ved salg av eiendeler	-25 000	-117 000
Ordinære avskrivninger	1 642 458	1 711 227
Forskjell mellom kostnadsført pensjon og inn-/utbet. i pensj.ordning	-351 127	-368 581
Endring i varelager	28 551	-38 444
Endring i kundefordringer	-137 492	-60 207
Endring i leverandørgjeld	567 764	-412 398
Endring i andre tidsavgrensingsposter	-3 269 742	584 063
Netto kontantstrøm fra operasjonelle aktiviteter	1 489 206	4 813 300
Kontantstrøm fra investeringsaktiviteter		
Innbetalinger ved salg av varige driftsmidler	25 000	117 000
Utbetalinger ved kjøp av varige driftsmidler	-193 811	-1 523 165
Innbetalinger av salg av aksjer og obligasjoner mv.	0	0
Utbetalinger ved kjøp av aksjer, obligasjoner	0	0
Netto kontantstrøm fra investeringsaktiviteter	- 168 811	- 1 406 165
Kontantstrømmer fra finansieringsaktiviteter		
Innbetalinger ved opptak av annen gjeld (korts./langsikt.)	0	0
Utbetalinger ved nedbetaling av annen gjeld (korts./langsikt.)	0	0
Endringer ført direkte mot egenkapital	0	0
Netto kontantstrøm fra finansieringsaktiviteter	0	0
Netto kontantstrøm for perioden	1 320 395	3 407 135
Kontanter og kontantekvivalenter ved periodens begynnelse	20 043 617	16 636 482
Kontanter og kontantekvivalenter ved periodens slutt	21 364 012	20 043 617
Kontantbeholdning framkommer slik:		
Bankinnskudd/kassebeholdning pr. 31.12	20 273 992	
+ skattetrekkinnskudd pr. 31.12	1 090 020	
Kontanter og kontantekvivalenter ved periodens slutt	21 364 012	



Halden Arbeid og Vekst AS

Årsberetning 2022

Virksomhetens art

Halden Arbeid og Vekst AS er en arbeids- og inkluderingsbedrift med virksomhet innenfor catering, bilpleie, pakke-/ monterings tjenester, makuleringstjenester, transporttjenester, utemiljø tjenester, vaktmestertjenester og kafé/-kantinedrift. Selskapet har også en gjenbruksbutikk. Som arbeids- og inkluderingsbedrift tilbyr bedriften avklaring, veiledning, sysselsetting og opplæring til arbeidssøkere i ulike arbeidsrettede tiltak. Virksomheten er lokalisert i Halden.

Fortsatt drift

Årsregnskapet er avlagt under forutsetning om fortsatt drift. Det bekreftes at denne forutsetningen er til stede.

Forsknings- og utviklingsaktiviteter

Selskapet har for tiden ingen pågående forsknings- eller utviklingsaktiviteter, men jobber kontinuerlig med å forsøke å utvikle nye virksomhetsområder og tjenester til NAV og andre.

Arbeidsmiljø og personale

Sykefraværet i selskapet inkl. langtidssyke var på totalt 4,7 % i regnskapsåret mot 6,2 % året før. Selskapet arbeider med et kontinuerlig fokus på tiltak for å ha et lavt sykefravær.

Det er i regnskapsåret ikke rapportert om personskade eller nestenulykker på ansatte. Bedriften har gode rutiner på å følge opp dette. Bedriften har et fungerende avvikssystem som følges opp av bedriftens arbeidsmiljøutvalg, AMU.

Arbeidsmiljøet betraktes som godt og det iverksettes løpende tiltak for forbedringer. Bedriften jobber aktivt sammen med sin bedriftshelsetjeneste. Som arbeids- og inkluderingsbedrift er selskapet opptatt av alltid å ta hensyn til nedsatt funksjonsevne, innvandringsbakgrunn og kjønn ved ansettelser.

Av ordinært antall ansatte er 59 % kvinner. Av styremedlemmene er 57% kvinner, andel kvinner blant aksjonærvalgte styremedlemmer er 60%. I ledende stillinger er kvinneandelen 50%. Virksomheten anses å være kjønnsnøytral på alle områder. Etter styrets oppfatning er likestillingsspørsmålet tilfredsstillende ivaretatt. Vi mener det ikke gjøres forskjeller på ansatte, eller ved ansettelse, på grunn av etnisitet, nasjonal opprinnelse, avstamning, hudfarge, språk, religion eller livssyn.



Halden Arbeid og Vekst AS

Styreansvarsforsikring

Det er tegnet forsikring for styrets medlemmer og daglig leder for deres mulige erstatningsansvar overfor foretaket og tredjepersoner. Forsikringen dekker det rettslige erstatningsansvar styret eller styremedlemmet kan pådra seg under utøvelsen av styreverv, samt ansvaret som daglig leder kan pådra seg i rollen som daglig leder. Forsikringssummen er på 10 millioner kroner.

Miljøforhold

Det er ikke forhold som gjelder virksomhetens innsatsfaktorer eller produkter som vesentlig påvirker det ytre miljø.

Det tas prøver fra sandfang som samler opp utslipp fra bilpleie 1-2 ganger i året, prøvene sendes til miljøfaglig kontroll. Avdeling mat har egen fettutskiller som samler opp avfall, tømmes to ganger pr. år av godkjent firma.

Rettvisende oversikt over utvikling og resultat

	2022	2021
Driftsinntekter	44 327 774	42 051 322
Driftsresultat	2 937 699	3 521 746
Årsresultat	3 170 812	3 491 700
	31.12.2022	31.12.2021
Balansesum	60 051 479	57 203 516
Egenkapital	46 926 257	49 271 374
Egenkapitalprosent	78%	86%

Selskapets sentrale risiko og usikkerhetsfaktorer knytter seg til den alminnelige konjunkturutviklingen. Samarbeid med og prioriteringene til NAV og Halden kommune er også svært sentralt i en risikovurdering Selskapet har god tilpasningsevne til ulike markedssituasjoner.

Styret er av den oppfatning at årsberetningen samt regnskap med tilhørende noter gir en rettvisende oversikt over resultat og utviklingen i selskapet. Det har ikke inntruffet andre forhold etter regnskapsårets slutt som har betydning for det framlagte årsregnskapet. Selskapet driver en kontinuerlig kvalitetsforbedring av produkter, tjenester og interne prosesser.

Framtidig utvikling

Urolige tider i verden setter sitt preg på norsk økonomi, her under også nivået på tiltaksmidler fra NAV. For 2023 har NAV sagt opp til sammen 12 AFT plasser, et nedtrekk på nesten 23 prosent av nivået i 2022. Styrking av VTA-tiltaket har medført en økning i antall VTA-plasser i de siste 4 årene. Regjeringen har signalisert at denne satsingen skal videreføres, og vi håper dette resulterer i ytterligere økning i antall VTA-plasser på sikt. De urolige tidene kan føre til høyere ledighet, noe som normalt medfører flere plasser til arbeidsmarkedstiltak. Innstramningen i norsk økonomi parallelt med økt ledighet gjør det vanskelig å si noe om fremtidig tiltaksnivå.



Halden Arbeid og Vekst AS

For å kunne tilby flere tjenester, reorganiserte selskapet med virkning fra 1. januar i 2023 til en konsernmodell med et nyopprettet selskap, Halden Arbeid og Vekst Holding AS.

Reorganiseringen innebærer at NAV må godkjenne Halden Arbeid og Vekst AS på nytt som leverandør av tiltakene AFT og VTA. Ny godkjenning forventes å være på plass våren 2023. Det jobbes med å utvikle nye tjenester og produkter i det nye selskapet

Bedriftens prosjekt hvor det ble jobbet med samlokalisering av hele bedriften i eiendommen Iddeveien 44, måtte revurderes sent i 2021 på grunn av uventet høye bygge-kostnader. Det jobbes videre med samlokalisering, men man ser bredere etter mulige løsninger.

Finansiell markedsrisiko, kredittrisiko og likviditetsrisiko

Selskapet har ingen kostnader, inntekter eller gjeld i utenlandsk valuta og dermed ingen markedsrisiko tilknyttet utenlandske valutakursendringer. Selskapet har pr. 31.12. i regnskapsåret ikke gjeld knyttet opp mot finansinstitusjoner. Endringer i rentenivået kan påvirke investeringsmulighetene i fremtidige perioder.

Selskapet har plassert penger i obligasjonsfond. Plasseringen er å regne som en stille investering med bedre avkastning enn bankinnskudd. Det anses å foreligge lav risiko knyttet til plasseringene. Risikoen vil være knyttet til rentesvingninger.

Risiko for at kundene ikke har økonomisk evne til å oppfylle sine forpliktelser anses lav, da det historisk sett har vært lite tap på fordringer. Det er ikke inngått avtaler om motregning eller andre finansielle instrumenter som minimerer kredittrisikoen.

Selskapet vurderer likviditeten som tilfredsstillende.

Investeringer, finansiering og likviditet

De samlede driftsmiddelinvesteringene i selskapet i regnskapsåret var på kr. 193 811. Det vil bli foretatt ytterligere investeringer for å øke effektiviteten i 2023 innenfor rammen av vedtatte planer.

Selskapets likviditetsbeholdning pr. 31.12 i regnskapsåret var kr. 21 364 012. Selskapets evne til egenfinansiering av investeringer er tilfredsstillende, og selskapets kontantstrøm fra finansieringsaktiviteter i regnskapsåret er renteinntekter fra obligasjoner og bankinnskudd.

Selskapets finansielle stilling er tilfredsstillende. Selskapets kortsiktige gjeld utgjorde pr. 31.12 i regnskapsåret 95% av samlet gjeld, sammenlignet med 92% pr. 31.12 i fjor.

Totalkapitalen var ved utgangen av regnskapsåret 60,1 mill. kroner, sammenlignet med 57,2 mill. kroner pr. 31.12 året før. Egenkapitalandelen pr. 31.12 i regnskapsåret var 78%, sammenlignet med 86% pr. 31.12 i fjor.



Halden Arbeid og Vekst AS


Årsresultat og dekning av overskudd


Styret foreslår følgende disponering av overskuddet på kr. 3 170 812

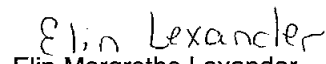
Avsatt utbytte	kr. 5 515 929
Overført fra annen egenkapital	kr. (2 345 117)
Sum disponert resultat	kr. 3 170 812

Fri egenkapital er etter disponering kr. 44 726 257

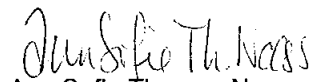
Halden, den 18. april 2022



Henrik Bjørneby
styrets leder


Jens Brynild Bakke
nestleder

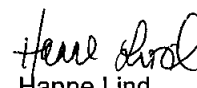

Elin Margrethe Lexander
styremedlem


Sara Kristina Langbråten
styremedlem


Ann Sofie Therese Næss
styremedlem


Tor Buckholm
styremedlem


Gro Mette Nilsen
styremedlem


Hanne Lind
daglig leder



BDO AS
Storgata 18
1776 Halden

Uavhengig revisors beretning

Til generalforsamlingen i Halden Arbeid og Vekst AS

Konklusjon

Vi har revidert årsregnskapet til Halden Arbeid og Vekst AS.

Årsregnskapet består av:

- Balanse per 31. desember 2022,
- Resultatregnskap 2022
- Kontantstrømoppstilling for regnskapsåret avsluttet per 31. desember 2022
- Noter til årsregnskapet, herunder et sammendrag av viktige regnskapsprinsipper.

Etter vår mening:

- Oppfyller årsregnskapet gjeldende lovkrav, og
- Gir årsregnskapet et rettviseende bilde av selskapets finansielle stilling per 31. desember 2022 og av dets resultater og kontantstrømmer for regnskapsåret i samsvar med regnskapslovens regler og god regnskapsskikk i Norge.

Grunnlag for konklusjonen

Vi har gjennomført revisjonen i samsvar med International Standards on Auditing (ISA-ene). Våre oppgaver og plikter i henhold til disse standardene er beskrevet nedenfor under Revisors oppgaver og plikter ved revisjonen av årsregnskapet. Vi er uavhengige av selskapet i samsvar med kravene i relevante lover og forskrifter i Norge og International Code of Ethics for Professional Accountants (inkludert internasjonale uavhengighetsstandarder) utstedt av International Ethics Standards Board for Accountants (IESBA-reglene), og vi har overholdt våre øvrige etiske forpliktelser i samsvar med disse kravene. Innhentet revisjonsbevis er etter vår vurdering tilstrekkelig og hensiktsmessig som grunnlag for vår konklusjon.

Annen informasjon

Styret og daglig leder (ledelsen) er ansvarlig for annen informasjon. Annen informasjon består av årsberetningen. Vår konklusjon om årsregnskapet ovenfor dekker ikke annen informasjon.

I forbindelse med revisjonen av årsregnskapet er det vår oppgave å lese annen informasjon. Formålet er å vurdere hvorvidt det foreligger vesentlig inkonsistens mellom annen informasjon og årsregnskapet og den kunnskap vi har opparbeidet oss under revisjonen av årsregnskapet, eller hvorvidt informasjon i annen informasjon ellers fremstår som vesentlig feil. Vi har plikt til å rapportere dersom annen informasjon fremstår som vesentlig feil. Vi har ingenting å rapportere i så henseende.



Konklusjon om årsberetningen

Basert på kunnskapen vi har opparbeidet oss i revisjonen, mener vi at årsberetningen

- er konsistent med årsregnskapet og
- inneholder de opplysninger som skal gis i henhold til gjeldende lovkrav.

Styret og daglig leders ansvar for årsregnskapet

Styret og daglig leder (ledelsen) er ansvarlig for å utarbeide årsregnskapet og for at det gir et rettviseende bilde i samsvar med regnskapslovens regler og god regnskapskikk i Norge. Ledelsen er også ansvarlig for slik intern kontroll som den finner nødvendig for å kunne utarbeide et årsregnskap som ikke inneholder vesentlig feilinformasjon, verken som følge av misligheter eller utilsiktede feil.

Ved utarbeidelsen av årsregnskapet må ledelsen ta standpunkt til selskapets evne til fortsatt drift og opplyse om forhold av betydning for fortsatt drift. Forutsetningen om fortsatt drift skal legges til grunn for årsregnskapet så lenge det ikke er sannsynlig at virksomheten vil bli avviklet.

Revisors oppgaver og plikter ved revisjonen av årsregnskapet

Vårt mål er å oppnå betryggende sikkerhet for at årsregnskapet som helhet ikke inneholder vesentlig feilinformasjon, verken som følge av misligheter eller utilsiktede feil, og å avgi en revisjonsberetning som inneholder vår konklusjon. Betryggende sikkerhet er en høy grad av sikkerhet, men ingen garanti for at en revisjon utført i samsvar med ISA-ene, alltid vil avdekke vesentlig feilinformasjon. Feilinformasjon kan oppstå som følge av misligheter eller utilsiktede feil. Feilinformasjon er å anse som vesentlig dersom den enkeltvis eller samlet med rimelighet kan forventes å påvirke de økonomiske beslutningene som brukerne foretar på grunnlag av årsregnskapet.

For videre beskrivelse av revisors oppgaver og plikter vises det til:
<https://revisorforeningen.no/revisjonsberetninger>

Halden, 18. april 2023

BDO AS



Jørn Løken
statsautorisert revisor