



ÅRSREGNSKAPET FOR REGNSKAPSÅRET 2021 - GENERELL INFORMASJON

Enheten

Organisasjonsnummer: 911 723 719
Organisasjonsform: Aksjeselskap
Foretaksnavn: FAGERNES DIALOG AS
Forretningsadresse: Skrautvålsvegen 77
2900 FAGERNES

Regnskapsår

Årsregnskapets periode: 01.01.2021 - 31.12.2021

Konsern

Morselskap i konsern: Nei

Regnskapsregler

Regler for små foretak benyttet: Ja
Benyttet ved utarbeidelsen av årsregnskapet til selskapet: Regnskapslovens alminnelige regler

Årsregnskapet fastsatt av kompetent organ

Bekreftet av representant for selskapet: Ruth Helene Rundbråten/Svein Olav Strand

Dato for fastsettelse av årsregnskapet: 27.06.2022

Grunnlag for avgivelse

År 2021: Årsregnskapet er elektronisk innlevert
År 2020: Tall er hentet fra elektronisk innlevert årsregnskap fra 2021

Det er ikke krav til at årsregnskapet m.v. som sendes til Regnskapsregisteret er undertegnet. Kontrollen på at dette er utført ligger hos revisor/enhetens øverste organ. Sikkerheten ivaretas ved at innsender har rolle/rettighet for innsending av årsregnskapet via Altinn, og ved at det bekreftes at årsregnskapet er fastsatt av kompetent organ.

Brønnøysundregistrene, 05.07.2022



Brønnøysundregistrene

Brønnøysundregistrene Årsregnskap regnskapsåret 2021 for 911723719

Postadresse: 8910 Brønnøysund

Telefoner: Opplysningstelefonen 75 00 75 00 Telefaks 75 00 75 05

E-post: firmapost@brreg.no Internett: www.brreg.no

Organisasjonsnummer: 974 760 673



Resultatregnskap

Beløp i: NOK	Note	2021	2020
RESULTATREGNSKAP			
Inntekter			
Salgsinntekt		4 286 811	4 869 424
Annen driftsinntekt		35	
Sum inntekter		4 286 846	4 869 424
Kostnader			
Lønnskostnad	1	3 784 334	3 863 693
Annen driftskostnad		677 957	707 588
Sum kostnader		4 462 292	4 571 281
Driftsresultat		-175 446	298 143
Finansinntekter og finanskostnader			
Annen renteinntekt		1 815	3 221
Sum finansinntekter		1 815	3 221
Annen rentekostnad		2 114	1 998
Sum finanskostnader		2 114	1 998
Netto finans		-299	1 223
Ordinært resultat før skattekostnad		-175 745	299 366
Skattekostnad på ordinært resultat			62 708
Ordinært resultat etter skattekostnad		-175 745	236 658
Årsresultat		-175 745	236 658
Årsresultat etter minoritetsinteresser		-175 745	236 658
Overføringer og disponeringer			
Overføringer annen egenkapital		-175 745	236 658
Sum overføringer og disponeringer		-175 745	236 658



Balanse

Beløp i: NOK	Note	2021	2020
BALANSE - EIENDELER			
Anleggsmidler			
Immaterielle eiendeler			
Finansielle anleggsmidler			
Investeringer i aksjer og andeler	2	9 500	9 500
Sum finansielle anleggsmidler		9 500	9 500
Sum anleggsmidler		9 500	9 500
Omløpsmidler			
Varer			
Fordringer			
Kundefordringer		410 848	455 356
Andre kortsiktige fordringer	3	67 439	119 902
Sum fordringer		478 287	575 258
Bankinnskudd, kontanter og lignende			
Bankinnskudd, kontanter o.l.		593 514	1 081 974
Sum bankinnskudd, kontanter og lignende		593 514	1 081 974
Sum omløpsmidler		1 071 802	1 657 232
SUM EIENDELER		1 081 302	1 666 732
BALANSE - EGENKAPITAL OG GJELD			
Egenkapital			
Innskutt egenkapital			
Aksjekapital		100 000	100 000
Annen innskutt egenkapital		-5 666	-5 666
Sum innskutt egenkapital		94 334	94 334
Opptjent egenkapital			



Balanse

Beløp i: NOK	Note	2021	2020
Annen egenkapital		160 741	586 486
Sum opptjent egenkapital		160 741	586 486
Sum egenkapital		255 075	680 820
Sum langsiktig gjeld		0	0
Kortsiktig gjeld			
Leverandørgjeld		58 222	47 410
Betalbar skatt			62 708
Skyldig offentlige avgifter		351 322	438 921
Annen kortsiktig gjeld	3	416 682	436 873
Sum kortsiktig gjeld		826 227	985 912
Sum gjeld		826 227	985 912
SUM EGENKAPITAL OG GJELD		1 081 302	1 666 732



Brønnøysundregistrene

ÅRSREGNSKAP FOR REGNSKAPSÅRET 2021 - GENERELL INFORMASJON

Journalnummer: 2022 594875

Enheten

Organisasjonsnummer: 911 723 719
Organisasjonsform: Aksjeselskap
Foretaksnavn: FAGERNES DIALOG AS
Forretningsadresse: Skrautvålsvegen 77
2900 FAGERNES

Regnskapsår

Årsregnskapets periode: 01.01.2021 - 31.12.2021

Konsern

Morselskap i konsern: Nei

Regnskapsregler

Regler for små foretak benyttet: Ja
Benyttet ved utarbeidelsen av årsregnskapet til selskapet: Regnskapslovens alminnelige regler

Årsregnskapet fastsatt av kompetent organ

Bekreftet av representant for selskapet: Ruth Helene Rundbråten/Svein Olav Strand
Dato for fastsettelse av årsregnskapet: 27.06.2022

Revisjon

Selskapet har besluttet at årsregnskapet ikke skal revideres: Ja
Årsregnskapet er utarbeidet av ekstern autorisert regnskapsfører: Ja
Ekstern autorisert regnskapsfører har i løpet av regnskapsåret bistått ved den løpende regnskapsføringen eller utført andre tjenester for selskapet enn å utarbeide årsregnskapet: Ja

Grunnlag for avgivelse

År 2021: Årsregnskap er elektronisk innlevert.
År 2020: Tall er hentet fra elektronisk innlevert årsregnskap fra 2021.

Det er ikke krav til at årsregnskapet m.v. som sendes til Regnskapsregisteret er undertegnet. Kontrollen på at dette er utført ligger hos revisor/enhetens øverste organ. Sikkerheten ivaretas ved at innsender har rolle/rettighet for innsending av årsregnskapet via Altinn, og ved at det bekreftes at årsregnskapet er fastsatt av kompetent organ.

Brønnøysundregistrene, 04.07.2022

Brønnøysundregistrene
Postadresse: Postboks 900, 8910 Brønnøysund
Telefon: 75 00 75 00
E-post: firmapost@brreg.no Internett: www.brreg.no
Organisasjonsnummer: 974 760 673



Organisasjonsnr: 911 723 719
FAGERNES DIALOG AS

RESULTATREGNSKAP

Beløp i: NOK	Note	2021	2020
RESULTATREGNSKAP			
Inntekter			
Salgsinntekt		4 286 811	4 869 424
Annen driftsinntekt		35	
Sum inntekter		4 286 846	4 869 424
Kostnader			
Lønnskostnad	1	3 784 334	3 863 693
Annen driftskostnad		677 957	707 588
Sum kostnader		4 462 292	4 571 281
Driftsresultat		-175 446	298 143
Finansinntekter og finanskostnader			
Annen renteinntekt		1 815	3 221
Sum finansinntekter		1 815	3 221
Annen rentekostnad		2 114	1 998
Sum finanskostnader		2 114	1 998
Netto finans		-299	1 223
Ordinært resultat før skattekostnad		-175 745	299 366
Skattekostnad på ordinært resultat			62 708
Ordinært resultat etter skattekostnad		-175 745	236 658
Årsresultat		-175 745	236 658
Årsresultat etter minoritetsinteresser		-175 745	236 658
Overføringer og disponeringer			
Overføringer annen egenkapital		-175 745	236 658
Sum overføringer og disponeringer		-175 745	236 658



Organisasjonsnr: 911 723 719
FAGERNES DIALOG AS

BALANSE

Beløp i: NOK

Note	2021	2020
------	------	------

BALANSE - EIENDELER

Anleggsmidler

Immaterielle eiendeler

Finansielle anleggsmidler

Investeringer i aksjer og andeler 2 9 500 9 500

Sum finansielle anleggsmidler 9 500 9 500

Sum anleggsmidler 9 500 9 500

Omløpsmidler

Varer

Fordringer

Kundefordringer 410 848 455 356

Andre kortsiktige fordringer 3 67 439 119 902

Sum fordringer 478 287 575 258

Bankinnskudd, kontanter og lignende

Bankinnskudd, kontanter o. l. 593 514 1 081 974

Sum bankinnskudd, kontanter og lignende 593 514 1 081 974

Sum omløpsmidler 1 071 802 1 657 232

SUM EIENDELER 1 081 302 1 666 732

BALANSE - EGENKAPITAL OG GJELD

Egenkapital

Innskutt egenkapital

Aksjekapital 100 000 100 000

Annen innskutt egenkapital -5 666 -5 666

Sum innskutt egenkapital 94 334 94 334

Opptjent egenkapital

Annen egenkapital 160 741 586 486

Sum opptjent egenkapital 160 741 586 486

Sum egenkapital 255 075 680 820

Sum langsiktig gjeld 0 0



Kortsiktig gjeld		
Leverandørgjeld	58 222	47 410
Betalbar skatt		62 708
Skyldig offentlige avgifter	351 322	438 921
Annen kortsiktig gjeld	416 682	436 873
Sum kortsiktig gjeld	826 227	985 912
Sum gjeld	826 227	985 912
SUM EGENKAPITAL OG GJELD	1 081 302	1 666 732



Organisasjonsnr: 911 723 719
FAGERNES DIALOG AS

NOTEOPPLYSNINGER - SELSKAP - alle poster oppgitt i hele tall

Note

Antall årsverk i regnskapsåret
8.00

<u>Sum</u>	<u>Beløp</u>
<u>Balanseført verdi 31.12.</u>	<u>Varige driftsmidler Immaterielle eiend.</u>

Konsernregnskap

Morselskapet sitt navn

Forretningskontor for morselskapet

Begrunnelse for at datterselskap er utelatt fra konsolideringen

Konsern, tilknyttet selskap m.v. - fordringer og gjeld

Fordringer

<u>Samlet beløp - tilknyttet selskap</u>	<u>Årets</u>	<u>Fjorårets</u>
--	--------------	------------------

<u>Samlet beløp - foretak i samme konsern</u>	<u>Årets</u>	<u>Fjorårets</u>
---	--------------	------------------

<u>Samlet beløp - foretak i samme konsern</u>	<u>Årets</u>	<u>Fjorårets</u>
---	--------------	------------------

<u>Samlet beløp - felles kontrollert virksomhet</u>	<u>Årets</u>	<u>Fjorårets</u>
---	--------------	------------------

<u>Pantstillelse</u>	<u>Beløp</u>
----------------------	--------------

<u>Beholdning av egne aksjer</u>	<u>Antall</u>	<u>Pålydende</u>	<u>Andel av aksjek.</u>
----------------------------------	---------------	------------------	-------------------------



Note

Lån og sikkerhetsstillelse til medlemmer

Er det gitt lån eller sikkerhetsstillelse til ledende personer: Nei

Opplysninger om:

Medlemmer av:

Mer om lån og sikkerhetsstillelse

Note

Noteopplysninger ut over minimumskravene for små foretak

Fullstendige noteopplysninger fremkommer av vedlagte PDF-dokument



Årsregnskap 2021 for

Fagernes Dialog AS

Org.nr. 911723719

SpareBank 1
REGNSKAPSHUSET

Org.nr. 980 289 648



Fagernes Dialog AS

Resultatregnskap

	Note	2021	2020
DRIFTSINNEKTER OG DRIFTSKOSTNADER			
Driftsinntekter			
Salgsinntekt		4 286 811	4 869 425
Annen driftsinntekt		35	0
Sum driftsinntekter		4 286 846	4 869 425
Driftskostnader			
Lønnskostnad	1	3 784 334	3 863 693
Annen driftskostnad		677 957	707 588
Sum driftskostnader		4 462 292	4 571 281
DRIFTSRESULTAT		(175 446)	298 143
FINANSINNEKTER OG FINANSKOSTNADER			
Finansinntekter			
Annen renteinntekt		1 815	3 221
Sum finansinntekter		1 815	3 221
Finanskostnader			
Annen rentekostnad		2 114	1 998
Sum finanskostnader		2 114	1 998
NETTO FINANSPOSTER		(299)	1 223
ORDINÆRT RES. FØR SKATTEKOSTNAD		(175 745)	299 366
Skattekostnad på ordinært resultat		0	62 708
ORDINÆRT RESULTAT		(175 745)	236 658
ÅRSRESULTAT		(175 745)	236 658
OVERF. OG DISPONERINGER			
Overføringer annen egenkapital		(175 745)	236 658
SUM OVERF. OG DISPONERINGER		(175 745)	236 658



Fagernes Dialog AS

Balanse pr. 31.12.2021

	Note	31.12.2021	31.12.2020
EIENDELER			
ANLEGGSMIDLER			
Finansielle anleggsmidler			
Investeringer i aksjer og andeler	2	9 500	9 500
Sum finansielle anleggsmidler		9 500	9 500
SUM ANLEGGSMIDLER		9 500	9 500
OMLØPSMIDLER			
Fordringer			
Kundefordringer		410 848	455 356
Andre kortsiktige fordringer	3	67 439	119 902
Sum fordringer		478 287	575 258
Bankinnskudd, kontanter o.l.			
Bankinnskudd, kontanter o.l.		593 514	1 081 974
Sum bankinnskudd, kontanter o.l.		593 514	1 081 974
SUM OMLØPSMIDLER		1 071 802	1 657 232
SUM EIENDELER		1 081 302	1 666 732



Fagernes Dialog AS

Balanse pr. 31.12.2021

	Note	31.12.2021	31.12.2020
EGENKAPITAL OG GJELD			
EGENKAPITAL			
Innskutt egenkapital			
Aksjekapital		100 000	100 000
Annen innskutt egenkapital		(5 666)	(5 666)
Sum innskutt egenkapital		94 334	94 334
Opptjent egenkapital			
Annen egenkapital		160 741	586 486
Sum opptjent egenkapital		160 741	586 486
SUM EGENKAPITAL		255 075	680 820
GJELD			
KORTSIKTIG GJELD			
Leverandørgjeld		58 223	47 411
Betalbar skatt		0	62 708
Skyldig offentlige avgifter		351 322	438 921
Annen kortsiktig gjeld	3	416 682	436 873
SUM KORTSIKTIG GJELD		826 227	985 912
SUM GJELD		826 227	985 912
SUM EGENKAPITAL OG GJELD		1 081 302	1 666 732

Fagernes,
Styret for Fagernes Dialog AS

Ruth Helene Rundbråten
Styrets leder

Svein Olav Grøndahl Strand
Daglig leder/Nestleder

Karin Marie Kristiansen
Styremedlem

Terje Bråten
Styremedlem

Jostein Stanes
Styremedlem



Fagernes Dialog AS

Noter 2021

Årsregnskapet er satt opp i samsvar med regnskapsloven og god regnskapsskikk for små foretak og under forutsetning om fortsatt drift.

Omløpsmidler og kortsiktig gjeld

Omløpsmidler og kortsiktig gjeld omfatter normalt poster som forfaller til betaling innen ett år etter siste dag i regnskapsåret, samt poster som knytter seg til varekretsløpet. Omløpsmidler vurderes til laveste verdi av anskaffelseskost og antatt virkelig verdi (Laveste verdis prinsipp).

Anleggsmidler og langsiktig gjeld

Anleggsmidler omfatter eiendeler bestemt til varig eie og bruk for virksomheten. Anleggsmidler er vurdert til anskaffelseskost. Varige driftsmidler føres opp i balansen og avskrives over driftsmidlets forventede økonomiske levetid. Varige driftsmidler nedskrives til virkelig verdi ved verdifall som forventes ikke å være av forbigående art. Nedskrivninger blir reversert når grunnlaget for nedskrivningen ikke lenger finnes å være til stede.

Fordringer

Kundefordringer føres opp i balansen til pålydende etter fradrag for avsetning til påregnelig tap. Avsetning til påregnelig tap gjøres på grunnlag av en individuell vurdering av de enkelte fordringene.

Andre fordringer er også gjenstand for en tilsvarende vurdering.

Inntektsføring og kostnadsføring

Inntektsføring skjer etter opptjeningsprinsippet som normalt vil være leveringstidspunktet for varer og tjenester. Kostnader medtas etter sammenstillingsprinsippet, dvs. at kostnader medtas i samme periode som tilhørende inntekter inntektsføres.

Skatt

Skattekostnaden i resultatregnskapet omfatter periodens betalbare skatt som blir utlignet og forfaller til betaling i neste regnskapsår i tillegg til endring i utsatt skatt. Utsatt skatt beregnes på grunnlag av skattereduserende og skatteøkende midlertidige forskjeller som eksisterer mellom regnskapsmessige og skattemessige verdier. I beregningen er det også medtatt eventuelt ligningsmessig framførbart underskudd ved regnskapsårets utgang. Skatteøkende og skattereduserende midlertidige forskjeller som reverserer eller kan reversere i samme periode er utlignet og nettoført. Utsatt skattefordel balanseføres ikke.

Note 1 - Lønnskostnad

	I år	I fjor
Lønn	3 446 956	3 505 789
Arbeidsgiveravgift	222 498	194 783
Pensjonskostnader	61 271	57 372
Andre lønnsrelaterte ytelser	53 610	105 749
Totalt	3 784 334	3 863 693

Selskapet har hatt 8 årsverk i regnskapsåret.



Fagernes Dialog AS

Noter 2021

Note 2 - Aksjer og andeler

Selskapet har 2 aksje i Valdres Næringshage AS, som utgjør 1,34 % av aksjene Valdres Næringshage AS. Aksjeene er bokført til kostpris.

Note 3 - Fordringer, gjeld/ pantstillelser og garantier

Fordringer og gjeld

Det er ingen fordringer som forfaller senere enn ett år etter regnskapsårets slutt.
Det er heller ingen gjeld som forfaller senere enn fem år etter regnskapsårets slutt.

Midlertidige lån til en ansatte, som også er aksjonærer fremkommer under andre kortsiktig fordringer med kr 23 000.

Pantstillelser og lignende

Selskapet har ingen gjeld til kredittinstitusjoner og heller ingen sikkerhetsstillelser.

Note 4 - Avskrivning på varige driftsmidler

Avskrivningstablå

	Goodwill	Driftsløse inv verktøy kontorm	
Anskaffelseskost pr. 1/1	237 300	229 847	467 147
Anskaffelseskost pr. 31/12	237 300	229 847	467 147
Akk. av/nedskr. pr 1/1	237 300	229 847	467 147
+ Ordinære avskrivninger	0	0	0
Akk. av/nedskr. pr. 31/12	237 300	229 847	467 147
Balanseført verdi pr 31/12	0	0	0
Prosentats for ord. avskr.	20-20	20-33	



Årsregnskap 2021 for

Fagernes Dialog AS

Org.nr. 911723719



Org.nr. 980 289 648



Fagernes Dialog AS

Resultatregnskap

	Note	2021	2020
DRIFTSINNEKTER OG DRIFTSKOSTNADER			
Driftsinntekter			
Salgsinntekt		4 286 811	4 869 425
Annen driftsinntekt		35	0
Sum driftsinntekter		4 286 846	4 869 425
Driftskostnader			
Lønnskostnad	1	3 784 334	3 863 693
Annen driftskostnad		677 957	707 588
Sum driftskostnader		4 462 292	4 571 281
DRIFTSRESULTAT		(175 446)	298 143
FINANSINNEKTER OG FINANSKOSTNADER			
Finansinntekter			
Annen renteinntekt		1 815	3 221
Sum finansinntekter		1 815	3 221
Finanskostnader			
Annen rentekostnad		2 114	1 998
Sum finanskostnader		2 114	1 998
NETTO FINANSPOSTER		(299)	1 223
ORDINÆRT RES. FØR SKATTEKOSTNAD		(175 745)	299 366
Skattekostnad på ordinært resultat		0	62 708
ORDINÆRT RESULTAT		(175 745)	236 658
ARSRESULTAT		(175 745)	236 658
OVERF. OG DISPONERINGER			
Overføringer annen egenkapital		(175 745)	236 658
SUM OVERF. OG DISPONERINGER		(175 745)	236 658

Fagernes
Dialog AS

Årsregnskap for Fagernes Dialog AS





Organisasjonsnr. 911723719



Fagernes Dialog AS

Balanse pr. 31.12.2021

	Note	31.12.2021	31.12.2020
EGENKAPITAL OG GJELD			
EGENKAPITAL			
Innskutt egenkapital			
Aksjekapital		100 000	100 000
Annen innskutt egenkapital		(5 666)	(5 666)
Sum innskutt egenkapital		94 334	94 334
Opptjent egenkapital			
Annen egenkapital		160 741	586 486
Sum opptjent egenkapital		160 741	586 486
SUM EGENKAPITAL		255 075	680 820
GJELD			
KORTSIKTIG GJELD			
Leverandørgjeld		58 223	47 411
Betalbar skatt		0	62 708
Skyldig offentlige avgifter		351 322	438 921
Annen kortsiktig gjeld	3	416 682	436 873
SUM KORTSIKTIG GJELD		826 227	985 912
SUM GJELD		826 227	985 912
SUM EGENKAPITAL OG GJELD		1 081 302	1 666 732

Fagernes,
Styret for Fagernes Dialog AS
Ruth Helene Rundbråten
Styrets leder
Svein Olav Grøndahl Strand
Daglig leder/Nestleder
Karin Marie Kristiansen
Styremedlem
Terje Bråten
Styremedlem
Jostein Stanes
StyremedlemFagernes
Dialog AS



Fagernes Dialog AS

Noter 2021

Årsregnskapet er satt opp i samsvar med regnskapsloven og god regnskapsskikk for små foretak og under forutsetning om fortsatt drift.

Omløpsmidler og kortsiktig gjeld

Omløpsmidler og kortsiktig gjeld omfatter normalt poster som forfaller til betaling innen ett år etter siste dag i regnskapsåret, samt poster som knytter seg til varekretsløpet. Omløpsmidler vurderes til laveste verdi av anskaffelseskost og antatt virkelig verdi (Laveste verdis prinsipp).

Anleggsmidler og langsiktig gjeld

Anleggsmidler omfatter eiendeler bestemt til varig eie og bruk for virksomheten. Anleggsmidler er vurdert til anskaffelseskost. Varige driftsmidler føres opp i balansen og avskrives over driftsmidlets forventede økonomiske levetid. Varige driftsmidler nedskrives til virkelig verdi ved verdifall som forventes ikke å være av forbigående art. Nedskrivninger blir reversert når grunnlaget for nedskrivningen ikke lenger finnes å være til stede.

Fordringer

Kundefordringer føres opp i balansen til pålydende etter fradrag for avsetning til påregnelig tap. Avsetning til påregnelig tap gjøres på grunnlag av en individuell vurdering av de enkelte fordringene.

Andre fordringer er også gjenstand for en tilsvarende vurdering.

Inntektsføring og kostnadsføring

Inntektsføring skjer etter opptjeningsprinsippet som normalt vil være leveringstidspunktet for varer og tjenester. Kostnader medtas etter sammenstillingsprinsippet, dvs. at kostnader medtas i samme periode som tilhørende inntekter inntektsføres.

Skatt

Skattekostnaden i resultatregnskapet omfatter periodens betalbare skatt som blir utlignet og forfaller til betaling i neste regnskapsår i tillegg til endring i utsatt skatt. Utsatt skatt beregnes på grunnlag av skattereduserende og skatteøkende midlertidige forskjeller som eksisterer mellom regnskapsmessige og skattemessige verdier. I beregningen er det også medtatt eventuelt ligningsmessig framførbart underskudd ved regnskapsårets utgang. Skatteøkende og skattereduserende midlertidige forskjeller som reverserer eller kan reversere i samme periode er utlignet og nettoført. Utsatt skattefordel balanseføres ikke.

Note 1 - Lønnskostnad

	I år	I fjor
Lønn	3 446 956	3 505 789
Arbeidsgiveravgift	222 498	194 783
Pensjonskostnader	61 271	57 372
Andre lønnsrelaterte ytelser	53 610	105 749
Totalt	3 784 334	3 863 693

Selskapet har hatt 8 årsverk i regnskapsåret.

Noter for Fagernes Dialog AS

Organisasjonsnr 911723719



Fagernes Dialog AS

Noter 2021

Note 2 - Aksjer og andeler

Selskapet har 2 aksje i Valdres Næringshage AS, som utgjør 1,34 % av aksjene Valdres Næringshage AS. Aksjene er bokført til kostpris.

Note 3 - Fordringer, gjeld/ pantstillelser og garantier

Fordringer og gjeld

Det er ingen fordringer som forfaller senere enn ett år etter regnskapsårets slutt.

Det er heller ingen gjeld som forfaller senere enn fem år etter regnskapsårets slutt.

Midlertidige lån til en ansatte, som også er aksjonærer fremkommer under andre kortsiktig fordringer med kr 23 000.

Pantstillelser og lignende

Selskapet har ingen gjeld til kredittinstitusjoner og heller ingen sikkerhetsstillelser.

Note 4 - Avskrivning på varige driftsmidler

Avskrivningstablå

	Goodwill	Driftsløsøre inv verktøy kontorm	
Anskaffelseskost pr. 1/1	237 300	229 847	467 147
Anskaffelseskost pr. 31/12	237 300	229 847	467 147
Akk. av/nedskr. pr 1/1	237 300	229 847	467 147
+ Ordinære avskrivninger	0	0	0
Akk. av/nedskr. pr. 31/12	237 300	229 847	467 147
Balanseført verdi pr 31/12	0	0	0
Prosentats for ord. avskr.	20-20	20-33	