



ÅRSREGNSKAPET FOR REGNSKAPSÅRET 2019 - GENERELL INFORMASJON

Enheten

Organisasjonsnummer:	980 640 140
Organisasjonsform:	Aksjeselskap
Foretaksnavn:	FINNØY BUSS AS
Forretningsadresse:	Judaberg 4160 FINNØY

Regnskapsår

Årsregnskapets periode:	01.01.2019 - 31.12.2019
-------------------------	-------------------------

Konsern

Morselskap i konsern:	Ja
Konsernregnskap lagt ved:	Nei

Regnskapsregler

Regler for små foretak benyttet:	Ja
Benyttet ved utarbeidelsen av årsregnskapet til selskapet:	Regnskapslovens alminnelige regler

Årsregnskapet fastsatt av kompetent organ

Bekreftet av representant for selskapet:	Bjørn Arvid Joakimsen
Dato for fastsettelse av årsregnskapet:	15.06.2020

Grunnlag for avgivelse

År 2019: Årsregnskapet er elektronisk innlevert
År 2018: Tall er hentet fra elektronisk innlevert årsregnskap fra 2019

Det er ikke krav til at årsregnskapet m.v. som sendes til Regnskapsregisteret er undertegnet. Kontrollen på at dette er utført ligger hos revisor/enhetens øverste organ. Sikkerheten ivaretas ved at innsender har rolle/rettighet for innsending av årsregnskapet via Altinn, og ved at det bekreftes at årsregnskapet er fastsatt av kompetent organ.

Brønnøysundregistrene, 17.08.2020



Resultatregnskap

Beløp i: NOK	Note	2019	2018
RESULTATREGNSKAP			
Inntekter			
Salgsinntekt		24 412 836	25 865 231
Andre driftsinntekter		756 070	112 198
Sum inntekter		25 168 906	25 977 429
Kostnader			
Varekostnad		10 963 058	11 280 344
Personalkostnader	2	7 036 773	8 314 397
Avskrivning på driftsmidler	3	96 916	166 202
Andre driftskostnader	2, 8	9 050 980	9 435 899
Sum kostnader		27 147 727	29 196 841
Driftsresultat		-1 978 821	-3 219 413
Finansinntekter og finanskostnader			
Annen renteinntekt		6 317	8 571
Annen finansinntekt		213	
Sum finansinntekter		6 530	8 571
Annen rentekostnad		45 192	78 242
Andre finanskostnader		4 920	5 320
Sum finanskostnader		50 111	83 562
Netto finans		-43 582	-74 991
Ordinært resultat før skattekostnad		-2 022 403	-3 294 404
Skattekostnad på ordinært resultat	1, 6	7 064	
Ordinært resultat etter skattekostnad		-2 029 467	-3 294 404
Årsresultat		-2 029 467	-3 294 404
Årsresultat etter minoritetsinteresser		-2 029 467	-3 294 404
Totalresultat		-2 029 467	-3 294 404



Resultatregnskap

Beløp i: NOK	Note	2019	2018
Overføringer og disponeringer			
Udekket tap		-2 029 467	-1 083 504
Avsatt til (overført fra) annen egenkapital			-2 210 900
Sum overføringer og disponeringer		-2 029 467	-3 294 404



Balanse

Beløp i: NOK	Note	2019	2018
BALANSE - EIENDELER			
Anleggsmidler			
Immaterielle eiendeler			
Utsatt skattefordel	1		
Goodwill	3		
Varige driftsmidler			
Brakker	3, 4		
Busser og transportmidler	3, 4	227 700	296 400
Maskiner og utstyr	3		
Kontorutstyr	3		
Sum varige driftsmidler		227 700	296 400
Finansielle anleggsmidler			
Investering i datterselskap	9	60 000	60 000
Investeringer i aksjer og andeler		1 000	1 000
Sum finansielle anleggsmidler		61 000	61 000
Sum anleggsmidler		288 700	357 400
Omløpsmidler			
Varer			
Fordringer			
Kundefordringer	4	775 168	503 117
Andre kortsiktige fordringer		1 809 622	1 270 126
Krav på innbetaling av selskapskapital		6 066	6 066
Sum fordringer		2 590 856	1 779 309
Bankinnskudd, kontanter og lignende			
Bankinnskudd	7	1 558 894	1 344 102
Sum bankinnskudd, kontanter og lignende		1 558 894	1 344 102
Sum omløpsmidler		4 149 751	3 123 411
SUM EIENDELER		4 438 451	3 480 811



Balanse

Beløp i: NOK	Note	2019	2018
BALANSE - EGENKAPITAL OG GJELD			
Egenkapital			
Innskutt egenkapital			
Aksjekapital (280 aksjer a kr 500)	5	280 000	140 000
Overkurs		1 064 000	
Sum innskutt egenkapital		1 344 000	140 000
Opptjent egenkapital			
Udekket tap		3 112 971	1 083 504
Sum opptjent egenkapital		-3 112 971	-1 083 504
Sum egenkapital	10	-1 768 971	-943 504
Gjeld			
Langsiktig gjeld			
Utsatt skatt	1, 6		
Annen langsiktig gjeld			
Gjeld til kredittinstitusjoner	4	346 731	551 693
Sum annen langsiktig gjeld		346 731	551 693
Sum langsiktig gjeld		346 731	551 693
Kortsiktig gjeld			
Sertifikatlån		567 773	529 558
Gjeld til kredittinstitusjoner	4		
Leverandørgjeld		1 203 114	979 679
Betalbar skatt	1, 6		
Offentlig gjeld		411 825	446 045
Annen kortsiktig gjeld		3 677 978	1 917 340
Sum kortsiktig gjeld		5 860 690	3 872 622
Sum gjeld		6 207 422	4 424 315
SUM EGENKAPITAL OG GJELD		4 438 451	3 480 811



Balanse

Beløp i: NOK	Note	2019	2018
POSTER UTENOM BALANSEN			
Garantistillelser	4	1 077 000	1 077 000
Pantstillelser	4	346 731	551 693






Resultatregnskap			
FINNØY BUSS AS			
Driftsinntekter og driftskostnader	Note	2019	2018
Salgsinntekt		24 412 836	25 865 231
Andre driftsinntekter		756 070	112 198
Sum driftsinntekter		<u>25 168 906</u>	<u>25 977 429</u>
Varekostnad		10 963 058	11 280 344
Personalkostnader	2	7 036 773	8 314 397
Avskrivning på driftsmidler	3	96 916	166 202
Andre driftskostnader	2, 8	9 050 980	9 435 899
Sum driftskostnader		<u>27 147 727</u>	<u>29 196 841</u>
Driftsresultat		<u>-1 978 821</u>	<u>-3 219 413</u>
Finansinntekter og finanskostnader			
Annen renteinntekt		6 317	8 571
Annen finansinntekt		213	0
Rentekostnader		45 192	78 242
Andre finanskostnader		4 920	5 320
Resultat av finansposter		<u>-43 582</u>	<u>-74 991</u>
Ordinært resultat før skattekostnad		-2 022 403	-3 294 404
Skattekostnad på ordinært resultat	1, 6	7 064	0
Ordinært resultat		<u>-2 029 467</u>	<u>-3 294 404</u>
ÅRSRESULTAT		<u>-2 029 467</u>	<u>-3 294 404</u>
Overføringer			
Avsatt til (overført fra) annen egenkapital		0	-2 210 900
Overført til udekket tap		-2 029 467	-1 083 504
Sum overføringer		<u>-2 029 467</u>	<u>-3 294 404</u>



Balanse			
FINNØY BUSS AS			
Eiendeler	Note	2019	2018
Anleggsmidler			
Varige driftsmidler			
Busser og transportmidler	3, 4	227 700	296 400
Sum varige driftsmidler		<u>227 700</u>	<u>296 400</u>
Investeringer i datterselskap	9	60 000	60 000
Investeringer i aksjer og andeler		1 000	1 000
Sum finansielle anleggsmidler		<u>61 000</u>	<u>61 000</u>
Sum anleggsmidler		<u>288 700</u>	<u>357 400</u>
Omløpsmidler			
Fordringer			
Kundefordringer	4	775 168	503 117
Andre kortsiktige fordringer		1 809 622	1 270 126
Tilgode selskap i samme konsern		6 066	6 066
Sum fordringer		<u>2 590 856</u>	<u>1 779 309</u>
Bankinnskudd	7	<u>1 558 894</u>	<u>1 344 102</u>
Sum omløpsmidler		<u>4 149 751</u>	<u>3 123 411</u>
Sum eiendeler		<u>4 438 451</u>	<u>3 480 811</u>



Balanse			
FINNØY BUSS AS			
Egenkapital og gjeld	Note	2019	2018
Innskutt egenkapital			
Aksjekapital (280 aksjer a kr 500)	5	280 000	140 000
Overkurs		1 064 000	0
Sum innskutt egenkapital		<u>1 344 000</u>	<u>140 000</u>
Opptjent egenkapital			
Udekket tap		<u>-3 112 971</u>	<u>-1 083 504</u>
Sum opptjent egenkapital		<u>-3 112 971</u>	<u>-1 083 504</u>
Sum egenkapital	10	<u>-1 768 971</u>	<u>-943 504</u>
Gjeld			
Avsetning for forpliktelser			
Annen langsiktig gjeld			
Gjeld til kredittinstitusjoner	4	346 731	551 693
Sum annen langsiktig gjeld		<u>346 731</u>	<u>551 693</u>
Kortsiktig gjeld			
Gjeld til selskap i samme konsern		567 773	529 558
Leverandørgjeld		1 203 114	979 679
Offentlig gjeld		411 825	446 045
Annen kortsiktig gjeld		3 677 978	1 917 340
Sum kortsiktig gjeld		<u>5 860 690</u>	<u>3 872 622</u>
Sum gjeld		<u>6 207 422</u>	<u>4 424 315</u>
Sum gjeld og egenkapital		<u>4 438 451</u>	<u>3 480 811</u>
Pantstillelser	4	346 731	551 693
Garantiforpliktelser	4	1 077 000	1 077 000
Finnøy, 15.06.2020			
Styret i FINNØY BUSS AS			
 Bjørn Arvid Joakimsen Styreformann og daglig leder	 Unni Steinsland Styremedlem	 Tommen Joakimsen Styremedlem	
FINNØY BUSS AS		Side 2	



FINNØY BUSS AS

Noter til regnskapet for 2019

Note 1 Regnskapsprinsipper

Årsregnskapet er satt opp i samsvar med regnskapsloven og god regnskapsskikk for små foretak. Regnskapsprinsippene beskrives nedenfor.

Hovedregel for vurdering og klassifisering av eiendeler og gjeld

Eiendeler bestemt til varig eie eller bruk er klassifisert som anleggsmidler. Andre eiendeler er klassifisert som omløpsmidler. Fordringer som skal tilbakebetales innen et år er klassifisert som omløpsmidler. Ved klassifisering av kortsiktig gjeld er tilsvarende kriterier lagt til grunn.

Anleggsmidler vurderes til anskaffelseskost, men nedskrives til virkelig verdi når verdifallet forventes ikke å være forbigående. Varige driftsmidler avskrives planmessig over forventet økonomisk levetid.

Omløpsmidler vurderes til laveste av anskaffelseskost og virkelig verdi. Kortsiktig gjeld balanseføres til nominelt mottatt beløp på etableringstidspunktet.

Anleggsaksjer

Anleggsaksjer er oppført etter kostmetoden.

Fordringer

Kundefordringer og andre fordringer er oppført til pålydende etter fradrag for avsetning til forventet tap.

Driftsinntekter og driftskostnader

Inntektsføring ved salg av varer skjer på leveringstidspunktet. Tjenester inntektsføres etter hvert som de leveres. Kostnader medtas i samme periode som tilhørende inntekter.

Skatter

Skattekostnaden sammenstilles med regnskapsmessig resultat før skatt.

Skattekostnaden består av betalbar skatt (skatt på årets direkte skattepliktige inntekt) og endring i netto utsatt skatt. Utsatt skatt og utsatt skattefordel er presentert netto i balansen.

Endring av regnskapsprinsipp

Det har ikke vært noen endring av regnskapsprinsipp.

Leasingkontrakter

Balanseføres ikke.

Note 2 Ansatte, godtgjørelser, lån til ansatte m.v.

Personalkostnader består av følgende poster:	2019	2018
Lønninger	5.988.179	7.068.410
Folketrygdavgift	778.311	929.889
Pensjonskostnad	167.688	295.726
Andre personalkostnader	<u>103.595</u>	<u>20.372</u>
Sum personalkostnader	<u>7.036.773</u>	<u>8.314.397</u>

Gjennomsnittlig antall ansatte (årsverk)	13	15,5
--	----	------

Det er utbetalt godtgjørelse til daglig leder for 2019 med kr 773.602.

Det er ikke utbetalt godtgjørelse til styret i 2019.

Obligatorisk tjenestepensjon

Selskapet er pliktig til å ha tjenestepensjonsordning etter lov om obligatorisk tjenestepensjon. Finnøy Buss AS har pensjonsordning som oppfyller kravene etter loven.

**Revisor**

Kostnadsført revisjonshonorar for 2019 utgjør kr 39.000. I tillegg er det ytet bistand for kr 53.400.

Note 3 Varige driftsmidler

	Transport midler	Goodwill	Bygning	Sum
Anskaffelseskost 01.01.	2.225.815	150.000	26.987	2.402.802
Tilgang	1.794.947	0	0	1.794.947
Avgang	1.766.731	0	0	1.776.731
Akkumulert av- og nedskrivning 31.12	2.026.331	150.000	26.987	2.203.318
Bokført verdi 31.12.	227.700	0	0	227.700
Ordinær avskrivning	96.916	0	0	96.916
Ordinær avskrivningsprosent p.a.	12,5%-20%	20%	12,5%	

Note 4 Langsiktig gjeld/pantstillelser og garantier

Gjeld som forfaller til betaling mer enn 5 år etter regnskapsårets slutt: ca. kr 80.000.

<u>Pantstillelser og lignende</u>	<u>Gjeld sikret ved pant</u>	<u>Eiendeler stilt som sikkerhet</u>	<u>Balanseført verdi pant</u>
Gjeld til kredittinstitusjoner	346.731	Transportmidler mv Kundefordringer	227.700 775.168
		SUM	<u>1.002.868</u>

Selskapet har avgitt kr. 792.000 i garanti til Reisegarantifondet og kr 285.000 til Rogaland Fylkeskommune.

Note 5 Antall aksjer, aksjeeiere m.v.Selskapets aksjonærer er:

Kimsen Invest AS (280 aksjer)

Eierandel

100%

Kimsen Invest AS eies av Bjørn Arvid Joakimsen

**Note 6 Skattekostnad**

Nedenfor er det gitt en spesifikasjon over forskjellen mellom det regnskapsmessige resultat før skattekostnad og årets skattegrunnlag:

Resultat før skattekostnad	-2.022.403
Endring midlertidige forskjeller driftsmidler og kunder	-323.684
Permanente forskjeller	<u>4.694</u>
Årets skattegrunnlag	<u>-2.341.393</u>
Betalbar skatt 22 %	<u>0</u>

Utsatt skatt er beregnet på grunnlag av de midlertidige forskjeller mellom regnskapsmessige og skattemessige verdier som eksisterer ved utgangen av regnskapsåret. Grunnlag utsatt skatt:

	31.12.19	31.12.18
Varige driftsmidler	397.253	73.569
Kundefordringer	-50.000	-50.000
Skattemessig fremførbart underskudd	<u>-5.617.715</u>	<u>-3.276.323</u>
Grunnlag utsatt skatt	<u>-5.270.462</u>	<u>3.252.754</u>
Utsatt skatt (22 %)	<u>-1.159.502</u>	<u>-715.605</u>

Selskapet har valgt å ikke aktivere utsatt skattefordel/gjeld.

Skattekostnaden i regnskapet består av følgende poster:

Betalt skatt tidligere år, kostnadsført i år kr 7 064

Note 7 Bundne midler

I posten inngår bankinnskudd skattetrekk med kr 219.098.

Note 8 Leasingforpliktelser

Selskapet har inngått 12 leasingkontrakter for busser. Kontraktene har mellom 8 og 12 års leasingtid og utløper fra 2018 til 2024. Årlig leasingkostnad utgjør ekskl. mva. kr 3.320.000.



Noter 2019 – Finnøy Buss AS – forts.

side 4

Note 9 Investering i datterselskap

Navn	Forretnings- kommune	Kostpris	Eier – og stemme- andel	Resultat 2019 (100%)	Egenkapital 31.12.2019 (100%)
Reise Experten AS	Finnøy	30.000	100 %	12	19 982
Busstur AS	Karmøy	30.000	100 %	16	18 364

Note 10 Egenkapital

	Overkurs	Aksjekapital	Annen EK	Sum Egenkapital
Inngående egenkapital 01.01.		140.000	-1.083.504	-943.504
Ny aksjekapital og overkurs	1.064.000	140.000		1.204.000
Årsresultat			-2.029.467	-2.029.467
Utgående 31.12	1.064.000	280.000	-3.112.971	- 1.768.971



IDSØ & RAVNÅS REVISJON AS

Godkjent revisjonsselskap / Autorisert regnskapsførerselskap

Til generalforsamlingen i Finnøy Buss AS

Uavhengig revisors beretning

Uttalelse om revisjonen av årsregnskapet

Konklusjon

Vi har revidert Finnøy Buss AS' årsregnskap som viser et underskudd på kr 2.029.467. Årsregnskapet består av balanse per 31. desember 2019, resultatregnskap for regnskapsåret avsluttet per denne datoen og noter til årsregnskapet, herunder et sammendrag av viktige regnskapsprinsipper.

Etter vår mening er det medfølgende årsregnskapet avgitt i samsvar med lov og forskrifter og gir et rettviseende bilde av selskapets finansielle stilling per 31. desember 2019, og av dets resultater for regnskapsåret avsluttet per denne datoen i samsvar med regnskapslovens regler og god regnskapsskikk i Norge.

Vesentlig usikkerhet knyttet til fortsatt drift

Selskapet opplyser i årsregnskapet at selskapet har pådratt seg et tap på kr 2.029.467 og en negativ egenkapital på kr 1.768.971. Dette indikerer sammen med andre forhold at det foreligger en vesentlig usikkerhet som kan skape tvil av betydning om selskapets evne til fortsatt drift. Videre drift er avhengig av vesentlig resultatforbedring, ytterligere låneopptak eller tilførsel av ny kapital. Ved et eventuelt opphør foreligger det risiko for vesentlig tap ved realisasjon av selskapets balanseførte eiendeler. Dette forholdet har ingen betydning for vår konklusjon om årsregnskapet.

Grunnlag for konklusjonen

Vi har gjennomført revisjonen i samsvar med lov, forskrift og god revisjonsskikk i Norge, herunder de internasjonale revisjonsstandardene International Standards on Auditing (ISA-ene). Våre oppgaver og plikter i henhold til disse standardene er beskrevet i Revisors oppgaver og plikter ved revisjon av årsregnskapet. Vi er uavhengige av selskapet slik det kreves i lov og forskrift, og har overholdt våre øvrige etiske forpliktelser i samsvar med disse kravene. Etter vår oppfatning er innhentet revisjonsbevis tilstrekkelig og hensiktsmessig som grunnlag for vår konklusjon.

Styrets og daglig leders ansvar for årsregnskapet

Styret og daglig leder (ledelsen) er ansvarlig for å utarbeide årsregnskapet i samsvar med lov og forskrifter, herunder for at det gir et rettviseende bilde i samsvar med regnskapslovens regler og god regnskapsskikk i Norge. Ledelsen er også ansvarlig for slik internkontroll som den finner nødvendig for å kunne utarbeide et årsregnskap som ikke inneholder vesentlig feilinformasjon, verken som følge av misligheter eller feil.

Ved utarbeidelsen av årsregnskapet må ledelsen ta standpunkt til selskapets evne til fortsatt drift og opplyse om forhold av betydning for fortsatt drift. Forutsetningen om fortsatt drift skal legges til grunn for årsregnskapet så lenge det ikke er sannsynlig at virksomheten vil bli avvirket.

Revisors oppgaver og plikter ved revisjonen av årsregnskapet

Vårt mål med revisjonen er å oppnå betryggende sikkerhet for at årsregnskapet som helhet ikke inneholder vesentlig feilinformasjon, verken som følge av misligheter eller utilsiktede feil, og å avggi en revisjonsberetning som inneholder vår konklusjon. Betryggende sikkerhet er en høy grad av sikkerhet, men ingen garanti for at en revisjon utført i samsvar med lov, forskrift og god

TOR ODD RAVNÅS
INGOLF MAGNE IDSØ
ODD HARRY P. HEMNES

Vassbotnen 15
4313 Sandnes
Telefòn: 51 44 36 00

Org.nr.: NO 989 048 732 MVA
E-post: post@idsø-ravnaas.no
www.idsø-ravnaas.no



IDSØ & RAVNÅS REVISJON AS

revisjonsskikk i Norge, herunder ISA-ene, alltid vil avdekke vesentlig feilinformasjon som eksisterer. Feilinformasjon kan oppstå som følge av misligheter eller utilsiktede feil. Feilinformasjon blir vurdert som vesentlig dersom den enkeltvis eller samlet med rimelighet kan forventes å påvirke økonomiske beslutninger som brukerne foretar basert på årsregnskapet.

For videre beskrivelse av revisors oppgaver og plikter vises det til:
<https://revisorforeningen.no/revisjonsberetninger>

Uttalelse om øvrige lovmessige krav

Konklusjon om registrering og dokumentasjon

Basert på vår revisjon av årsregnskapet som beskrevet ovenfor, og kontrollhandlinger vi har funnet nødvendig i henhold til internasjonal standard for attestasjonsoppdrag (ISAE) 3000 «Attestasjonsoppdrag som ikke er revisjon eller forenklet revisorkontroll av historisk finansiell informasjon», mener vi at ledelsen har oppfylt sin plikt til å sørge for ordentlig og oversiktlig registrering og dokumentasjon av selskapets regnskapsopplysninger i samsvar med lov og god bokføringsskikk i Norge.

Sandnes, 15. juni 2020
Idsø & Ravnås Revisjon AS


Tor Odd Ravnås
Statsautorisert revisor