



## ÅRSREGNSKAPET FOR REGNSKAPSÅRET 2020 - GENERELL INFORMASJON

### Enheten

Organisasjonsnummer: 994 565 907  
Organisasjonsform: Aksjeselskap  
Foretaksnavn: KOKS BRASSERIE AS  
Forretningsadresse: Storgata 176  
3915 PORSGRUNN

### Regnskapsår

Årsregnskapets periode: 01.01.2020 - 31.12.2020

### Konsern

Morselskap i konsern: Nei

### Regnskapsregler

Regler for små foretak benyttet: Ja  
Benyttet ved utarbeidelsen av årsregnskapet til selskapet: Regnskapslovens alminnelige regler

### Årsregnskapet fastsatt av kompetent organ

Bekreftet av representant for selskapet: Hans Aarak  
Dato for fastsettelse av årsregnskapet: 09.06.2021

### Grunnlag for avgivelse

År 2020: Årsregnskapet er elektronisk innlevert  
År 2019: Tall er hentet fra elektronisk innlevert årsregnskap fra 2020

*Det er ikke krav til at årsregnskapet m.v. som sendes til Regnskapsregisteret er undertegnet. Kontrollen på at dette er utført ligger hos revisor/enhetens øverste organ. Sikkerheten ivaretas ved at innsender har rolle/rettighet for innsending av årsregnskapet via Altinn, og ved at det bekreftes at årsregnskapet er fastsatt av kompetent organ.*

Brønnøysundregistrene, 10.07.2022



### Resultatregnskap

| Beløp i: NOK                                  | Note | 2020             | 2019             |
|---|------|------------------|------------------|
| <b>RESULTATREGNSKAP</b>                       |      |                  |                  |
| <b>Inntekter</b>                              |      |                  |                  |
| Salgsinntekt                                  |      | 6 001 394        | 8 284 613        |
| Andre driftsinntekter                         |      | 641 026          | 356 024          |
| <b>Sum inntekter</b>                          |      | <b>6 642 420</b> | <b>8 640 637</b> |
| <b>Kostnader</b>                              |      |                  |                  |
| Varekostnad                                   |      | 1 782 932        | 2 313 279        |
| Lønnskostnad                                  | 2    | 2 681 928        | 3 459 276        |
| Ordinære avskrivninger                        | 3    | 199 172          | 200 000          |
| Andre driftskostnader                         | 2    | 1 757 664        | 2 601 372        |
| <b>Sum kostnader</b>                          |      | <b>6 421 696</b> | <b>8 573 928</b> |
| <b>Driftsresultat</b>                         |      | <b>220 724</b>   | <b>66 710</b>    |
| <b>Finansinntekter og finanskostnader</b>     |      |                  |                  |
| Annen renteinntekt                            |      | 166              | 133              |
| Andre finansinntekter                         |      | 140              |                  |
| <b>Sum finansinntekter</b>                    |      | <b>306</b>       | <b>133</b>       |
| Annen rentekostnad                            |      | 57 700           | 55 086           |
| Andre finanskostnader                         |      | 9 873            | 9 900            |
| <b>Sum finanskostnader</b>                    |      | <b>67 572</b>    | <b>64 986</b>    |
| <b>Netto finans</b>                           |      | <b>-67 266</b>   | <b>-64 853</b>   |
| <b>Ordinært resultat før skattekostnad</b>    |      | <b>153 457</b>   | <b>1 857</b>     |
| Skattekostnad på ordinært resultat            | 4    | 35 486           | 131 594          |
| <b>Ordinært resultat etter skattekostnad</b>  |      | <b>117 971</b>   | <b>-129 737</b>  |
| <b>Årsresultat</b>                            | 9    | <b>117 971</b>   | <b>-129 737</b>  |
| <b>Årsresultat etter minoritetsinteresser</b> |      | <b>117 971</b>   | <b>-129 737</b>  |
| <b>Totalresultat</b>                          |      | <b>117 971</b>   | <b>-129 737</b>  |



## Resultatregnskap

| <b>Beløp i: NOK</b>                      | <b>Note</b> | <b>2020</b>    | <b>2019</b>     |
|--|-------------|----------------|-----------------|
| <b>Overføringer og disponeringer</b>     |             |                |                 |
| Konsernbidrag                            |             |                | 459 564         |
| Udekket tap                              | 9           |                |                 |
| Avsatt til annen egenkapital             | 9           | 117 971        |                 |
| Overført fra annen egenkapital           | 9           |                | -589 301        |
| <b>Sum overføringer og disponeringer</b> |             | <b>117 971</b> | <b>-129 737</b> |



## Balanse

| Beløp i: NOK                                   | Note | 2020             | 2019             |
|--|------|------------------|------------------|
| <b>BALANSE - EIENDELER</b>                     |      |                  |                  |
| <b>Anleggsmidler</b>                           |      |                  |                  |
| <b>Immaterielle eiendeler</b>                  |      |                  |                  |
| Utsatt skattefordel                            | 4    | 10 778           | 6 426            |
| <b>Sum immaterielle eiendeler</b>              |      | <b>10 778</b>    | <b>6 426</b>     |
| <b>Varige driftsmidler</b>                     |      |                  |                  |
| Påkost leide lokaler                           | 3, 7 | 396 809          | 457 809          |
| Driftsløsøre, inventar o.l.                    | 3, 7 | 421 833          | 560 005          |
| <b>Sum varige driftsmidler</b>                 |      | <b>818 641</b>   | <b>1 017 813</b> |
| <b>Sum anleggsmidler</b>                       |      | <b>829 419</b>   | <b>1 024 239</b> |
| <b>Omløpsmidler</b>                            |      |                  |                  |
| <b>Varer</b>                                   |      |                  |                  |
| Varelager                                      | 7    | 208 467          | 281 834          |
| <b>Sum varer</b>                               |      | <b>208 467</b>   | <b>281 834</b>   |
| <b>Fordringer</b>                              |      |                  |                  |
| Kundefordringer                                | 7    | 57 537           | 316 423          |
| Andre kortsiktige fordringer                   |      | 304 799          | 104 530          |
| Konsernfordringer                              | 5    | 732 591          | 1 069 591        |
| <b>Sum fordringer</b>                          |      | <b>1 094 926</b> | <b>1 490 543</b> |
| <b>Bankinnskudd, kontanter og lignende</b>     |      |                  |                  |
| Bankinnskudd, kontanter o.l.                   | 6    | 137 471          | 282 830          |
| <b>Sum bankinnskudd, kontanter og lignende</b> |      | <b>137 471</b>   | <b>282 830</b>   |
| <b>Sum omløpsmidler</b>                        |      | <b>1 440 864</b> | <b>2 055 208</b> |
| <b>SUM EIENDELER</b>                           |      | <b>2 270 284</b> | <b>3 079 447</b> |

## BALANSE - EGENKAPITAL OG GJELD

### Egenkapital



## Balanse

| Beløp i: NOK                      | Note | 2020             | 2019             |
|-----------------------------------|------|------------------|------------------|
| <b>Innskutt egenkapital</b>       |      |                  |                  |
| Aksjekapital                      | 8, 9 | 200 000          | 200 000          |
| Overkurs                          | 9    | 1 000            | 1 000            |
| <b>Sum innskutt egenkapital</b>   |      | <b>201 000</b>   | <b>201 000</b>   |
| <b>Opptjent egenkapital</b>       |      |                  |                  |
| Annen egenkapital                 | 9    | 90 016           | 113 288          |
| Udekket tap                       | 9    |                  |                  |
| <b>Sum opptjent egenkapital</b>   |      | <b>90 016</b>    | <b>113 288</b>   |
| <b>Sum egenkapital</b>            |      | <b>291 016</b>   | <b>314 288</b>   |
| <b>Gjeld</b>                      |      |                  |                  |
| <b>Langsiktig gjeld</b>           |      |                  |                  |
| Utsatt skatt                      | 4    |                  |                  |
| <b>Annen langsiktig gjeld</b>     |      |                  |                  |
| Gjeld til kredittinstitusjoner    | 7    | 850 000          | 700 000          |
| <b>Sum annen langsiktig gjeld</b> |      | <b>850 000</b>   | <b>700 000</b>   |
| <b>Sum langsiktig gjeld</b>       |      | <b>850 000</b>   | <b>700 000</b>   |
| <b>Kortsiktig gjeld</b>           |      |                  |                  |
| Leverandørgjeld                   |      | 177 507          | 407 737          |
| Betalbar skatt                    | 4    |                  |                  |
| Skyldige offentlige avgifter      | 6    | 209 205          | 491 515          |
| Kortsiktig konserngjeld           | 5    | 264 184          | 220 000          |
| Skyldig utbytte                   | 5    |                  |                  |
| Annen kortsiktig gjeld            |      | 478 371          | 945 907          |
| <b>Sum kortsiktig gjeld</b>       |      | <b>1 129 268</b> | <b>2 065 159</b> |
| <b>Sum gjeld</b>                  |      | <b>1 979 268</b> | <b>2 765 159</b> |
| <b>SUM EGENKAPITAL OG GJELD</b>   |      | <b>2 270 284</b> | <b>3 079 447</b> |



## Brønnøysundregistrene

### ÅRSREGNSKAP FOR REGNSKAPSÅRET 2020 - GENERELL INFORMASJON

Journalnummer: 2021 563613

#### Enheten

Organisasjonsnummer: 994 565 907  
Organisasjonsform: Aksjeselskap  
Foretaksnavn: KOKS BRASSERIE AS  
Forretningsadresse: Storgata 176  
3915 PORSGRUNN

#### Regnskapsår

Årsregnskapets periode: 01.01.2020 - 31.12.2020

#### Konsern

Morselskap i konsern: Nei

#### Regnskapsregler

Regler for små foretak benyttet: Ja  
Benyttet ved utarbeidelsen av  
årsregnskapet til selskapet: Regnskapslovens alminnelige regler

#### Årsregnskapet fastsatt av kompetent organ

Bekreftet av representant for selskapet: Hans Aarak  
Dato for fastsettelse av årsregnskapet: 09.06.2021

#### Revisjon

Årsregnskapet er utarbeidet av ekstern  
autorisert regnskapsfører: Ja  
Ekstern autorisert regnskapsfører har i  
løpet av regnskapsåret bistått ved den  
løpende regnskapsføringen eller utført  
andre tjenester for selskapet enn å  
utarbeide årsregnskapet: Ja

#### Grunnlag for avgivelse

År 2020: Årsregnskap er elektronisk innlevert.  
År 2019: Tall er hentet fra elektronisk innlevert årsregnskap fra 2020.

*Det er ikke krav til at årsregnskapet m.v. som sendes til Regnskapsregisteret er undertegnet. Kontrollen på at dette er utført ligger hos revisor/enhetens øverste organ. Sikkerheten ivaretas ved at innsender har rolle/rettighet for innsending av årsregnskapet via Altinn, og ved at det bekreftes at årsregnskapet er fastsatt av kompetent organ.*

Brønnøysundregistrene, 31.07.2021

---

Brønnøysundregistrene  
Postadresse: Postboks 900, 8910 Brønnøysund  
Telefon: 75 00 75 00  
E-post: firmapost@brreg.no Internett: www.brreg.no  
Organisasjonsnummer: 974 760 673



Organisasjonsnr: 994 565 907  
KOKS BRASSERIE AS

## RESULTATREGNSKAP

| <b>Beløp i: NOK</b>                           | <b>Note</b> | <b>2020</b>      | <b>2019</b>      |
|---|-------------|------------------|------------------|
| <b>RESULTATREGNSKAP</b>                       |             |                  |                  |
| <b>Inntekter</b>                              |             |                  |                  |
| Salgsinntekt                                  |             | 6 001 394        | 8 284 613        |
| Andre driftsinntekter                         |             | 641 026          | 356 024          |
| <b>Sum inntekter</b>                          |             | <b>6 642 420</b> | <b>8 640 637</b> |
| <b>Kostnader</b>                              |             |                  |                  |
| Varekostnad                                   |             | 1 782 932        | 2 313 279        |
| Lønnskostnad                                  | 2           | 2 681 928        | 3 459 276        |
| Ordinære avskrivninger                        | 3           | 199 172          | 200 000          |
| Andre driftskostnader                         | 2           | 1 757 664        | 2 601 372        |
| <b>Sum kostnader</b>                          |             | <b>6 421 696</b> | <b>8 573 928</b> |
| <b>Driftsresultat</b>                         |             | <b>220 724</b>   | <b>66 710</b>    |
| <b>Finansinntekter og finanskostnader</b>     |             |                  |                  |
| Annen renteinntekt                            |             | 166              | 133              |
| Andre finansinntekter                         |             | 140              |                  |
| <b>Sum finansinntekter</b>                    |             | <b>306</b>       | <b>133</b>       |
| Annen rentekostnad                            |             | 57 700           | 55 086           |
| Andre finanskostnader                         |             | 9 873            | 9 900            |
| <b>Sum finanskostnader</b>                    |             | <b>67 572</b>    | <b>64 986</b>    |
| <b>Netto finans</b>                           |             | <b>-67 266</b>   | <b>-64 853</b>   |
| <b>Ordinært resultat før skattekostnad</b>    |             |                  |                  |
| Skattekostnad på ordinært resultat            | 4           | 35 486           | 131 594          |
| <b>Ordinært resultat etter skattekostnad</b>  |             | <b>117 971</b>   | <b>-129 737</b>  |
| <b>Årsresultat</b>                            | 9           | <b>117 971</b>   | <b>-129 737</b>  |
| <b>Årsresultat etter minoritetsinteresser</b> |             | <b>117 971</b>   | <b>-129 737</b>  |
| <b>Totalresultat</b>                          |             | <b>117 971</b>   | <b>-129 737</b>  |
| <b>Overføringer og disponeringer</b>          |             |                  |                  |
| Konsernbidrag                                 |             |                  | 459 564          |
| Udekket tap                                   | 9           |                  |                  |
| Avsatt til annen egenkapital                  | 9           | 117 971          |                  |
| Overført fra annen egenkapital                | 9           |                  | -589 301         |



Sum overføringer og  
disponeringer

117 971

-129 737



Organisasjonsnr: 994 565 907  
KOKS BRASSERIE AS

## BALANSE

| Beløp i: NOK                                   | Note | 2020             | 2019             |
|--|------|------------------|------------------|
| <b>BALANSE - EIENDELER</b>                     |      |                  |                  |
| <b>Anleggsmidler</b>                           |      |                  |                  |
| <b>Immaterielle eiendeler</b>                  |      |                  |                  |
| Utsatt skattefordel                            | 4    | 10 778           | 6 426            |
| <b>Sum immaterielle eiendeler</b>              |      | <b>10 778</b>    | <b>6 426</b>     |
| <b>Varige driftsmidler</b>                     |      |                  |                  |
| Påkost leide lokaler                           | 3, 7 | 396 809          | 457 809          |
| Driftsløsøre, inventar o.l.                    | 3, 7 | 421 833          | 560 005          |
| <b>Sum varige driftsmidler</b>                 |      | <b>818 641</b>   | <b>1 017 813</b> |
| <b>Sum anleggsmidler</b>                       |      | <b>829 419</b>   | <b>1 024 239</b> |
| <b>Omløpsmidler</b>                            |      |                  |                  |
| <b>Varer</b>                                   |      |                  |                  |
| Varelager                                      | 7    | 208 467          | 281 834          |
| <b>Sum varer</b>                               |      | <b>208 467</b>   | <b>281 834</b>   |
| <b>Fordringer</b>                              |      |                  |                  |
| Kundefordringer                                | 7    | 57 537           | 316 423          |
| Andre kortsiktige fordringer                   |      | 304 799          | 104 530          |
| Konsernfordringer                              | 5    | 732 591          | 1 069 591        |
| <b>Sum fordringer</b>                          |      | <b>1 094 926</b> | <b>1 490 543</b> |
| <b>Bankinnskudd, kontanter og lignende</b>     |      |                  |                  |
| Bankinnskudd, kontanter o.l.                   | 6    | 137 471          | 282 830          |
| <b>Sum bankinnskudd, kontanter og lignende</b> |      | <b>137 471</b>   | <b>282 830</b>   |
| <b>Sum omløpsmidler</b>                        |      | <b>1 440 864</b> | <b>2 055 208</b> |
| <b>SUM EIENDELER</b>                           |      | <b>2 270 284</b> | <b>3 079 447</b> |
| <b>BALANSE - EGENKAPITAL OG GJELD</b>          |      |                  |                  |
| <b>Egenkapital</b>                             |      |                  |                  |
| <b>Innskutt egenkapital</b>                    |      |                  |                  |
| Aksjekapital                                   | 8, 9 | 200 000          | 200 000          |
| Overkurs                                       | 9    | 1 000            | 1 000            |
| <b>Sum innskutt egenkapital</b>                |      | <b>201 000</b>   | <b>201 000</b>   |
| <b>Opptjent egenkapital</b>                    |      |                  |                  |
| Annen egenkapital                              | 9    | 90 016           | 113 288          |
| Udekket tap                                    | 9    |                  |                  |



|                                   |   |                  |                  |
|-----------------------------------|---|------------------|------------------|
| <b>Sum opptjent egenkapital</b>   |   | <b>90 016</b>    | <b>113 288</b>   |
| <b>Sum egenkapital</b>            |   | <b>291 016</b>   | <b>314 288</b>   |
| <b>Gjeld</b>                      |   |                  |                  |
| <b>Langsiktig gjeld</b>           |   |                  |                  |
| Utsatt skatt                      | 4 |                  |                  |
| <b>Annen langsiktig gjeld</b>     |   |                  |                  |
| Gjeld til                         |   |                  |                  |
| kredittinstitusjoner              | 7 | 850 000          | 700 000          |
| <b>Sum annen langsiktig gjeld</b> |   | <b>850 000</b>   | <b>700 000</b>   |
| <b>Sum langsiktig gjeld</b>       |   | <b>850 000</b>   | <b>700 000</b>   |
| <b>Kortsiktig gjeld</b>           |   |                  |                  |
| Leverandørgjeld                   |   | 177 507          | 407 737          |
| Betalbar skatt                    | 4 |                  |                  |
| Skyldige offentlige               |   |                  |                  |
| avgifter                          | 6 | 209 205          | 491 515          |
| Kortsiktig konserngjeld           | 5 | 264 184          | 220 000          |
| Skyldig utbytte                   | 5 |                  |                  |
| Annen kortsiktig gjeld            |   | 478 371          | 945 907          |
| <b>Sum kortsiktig gjeld</b>       |   | <b>1 129 268</b> | <b>2 065 159</b> |
| <b>Sum gjeld</b>                  |   | <b>1 979 268</b> | <b>2 765 159</b> |
| <b>SUM EGENKAPITAL OG GJELD</b>   |   | <b>2 270 284</b> | <b>3 079 447</b> |



Organisasjonsnr: 994 565 907  
KOKS BRASSERIE AS

NOTEOPPLYSNINGER - SELSKAP - alle poster oppgitt i hele tall

Note

Antall årsverk i regnskapsåret

Virksomheten har hatt følgende antall årsverk:  
6.00



# ÅRSRAPPORT

for

**2020**

## **Koks Brasserie AS**

Org.nr.: 994 565 907



## Koks Brasserie AS

### Resultatregnskap

| <b>DRIFTSINNTEKTER OG -KOSTNADER</b>       | <b>Note</b> | <b>2020</b>      | <b>2019</b>      |
|--|-------------|------------------|------------------|
| Salgsinntekt                               |             | 6 001 394        | 8 284 613        |
| Andre driftsinntekter                      |             | 641 026          | 356 024          |
| <b>Sum driftsinntekter</b>                 |             | <b>6 642 420</b> | <b>8 640 637</b> |
| Varekostnad                                |             | 1 782 932        | 2 313 279        |
| Lønnskostnad                               | 2           | 2 681 928        | 3 459 276        |
| Ordinære avskrivninger                     | 3           | 199 172          | 200 000          |
| Andre driftskostnader                      | 2           | 1 757 664        | 2 601 372        |
| <b>Sum driftskostnader</b>                 |             | <b>6 421 696</b> | <b>8 573 928</b> |
| <b>Driftsresultat</b>                      |             | <b>220 724</b>   | <b>66 710</b>    |
| <b>FINANSINNTEKTER OG -KOSTNADER</b>       |             |                  |                  |
| Renteinntekter                             |             | 166              | 133              |
| Andre finansinntekter                      |             | 140              | 0                |
| Rentekostnader                             |             | 57 700           | 55 086           |
| Andre finanskostnader                      |             | 9 873            | 9 900            |
| <b>Resultat av finansposter</b>            |             | <b>-67 266</b>   | <b>-64 853</b>   |
| <b>Ordinært resultat før skattekostnad</b> |             | <b>153 457</b>   | <b>1 857</b>     |
| Skattekostnad på ordinært resultat         | 4           | 35 486           | 131 594          |
| <b>ÅRETS RESULTAT</b>                      | <b>9</b>    | <b>117 971</b>   | <b>-129 737</b>  |
| <b>OVERFØRINGER</b>                        |             |                  |                  |
| Avsatt konsernbidrag                       |             | 0                | 459 564          |
| Avsatt til annen egenkapital               | 9           | 117 971          | 0                |
| Overført fra annen egenkapital             | 9           | 0                | 589 301          |
| <b>Sum overføringer</b>                    |             | <b>117 971</b>   | <b>-129 737</b>  |



## Koks Brasserie AS




Balanse pr. 31.12.

| <b>EIENDELER</b>                        | <b>Note</b> | <b>2020</b>             | <b>2019</b>             |
|---|-------------|-------------------------|-------------------------|
| <b>ANLEGGSMIDLER</b>                    |             |                         |                         |
| <b>Immaterielle eiendeler</b>           |             |                         |                         |
| Utsatt skattefordel                     | 4           | <u>10 778</u>           | <u>6 426</u>            |
| <b>Sum immaterielle eiendeler</b>       |             | <u><b>10 778</b></u>    | <u><b>6 426</b></u>     |
| <b>Varige driftsmidler</b>              |             |                         |                         |
| Påkost leide lokaler                    | 3, 7        | 396 809                 | 457 809                 |
| Driftsløsøre, inventar o.l.             | 3, 7        | 421 833                 | 560 005                 |
| <b>Sum varige driftsmidler</b>          |             | <u><b>818 641</b></u>   | <u><b>1 017 813</b></u> |
| <b>SUM ANLEGGSMIDLER</b>                |             | <u><b>829 419</b></u>   | <u><b>1 024 239</b></u> |
| <b>OMLØPSMIDLER</b>                     |             |                         |                         |
| <b>Varer</b>                            |             |                         |                         |
| Varelager                               | 7           | <u>208 467</u>          | <u>281 834</u>          |
| <b>Sum varer</b>                        |             | <u><b>208 467</b></u>   | <u><b>281 834</b></u>   |
| <b>Fordringer</b>                       |             |                         |                         |
| Kundefordringer                         | 7           | 57 537                  | 316 423                 |
| Andre kortsiktige fordringer            |             | 304 799                 | 104 530                 |
| Konsernfordring                         | 5           | <u>732 591</u>          | <u>1 069 591</u>        |
| <b>Sum fordring</b>                     |             | <u><b>1 094 926</b></u> | <u><b>1 490 543</b></u> |
| <b>Bankinnskudd, kontanter o.l.</b>     |             |                         |                         |
| Bankinnskudd, kontanter o.l.            | 6           | <u>137 471</u>          | <u>282 830</u>          |
| <b>Sum bankinnskudd, kontanter o.l.</b> |             | <u><b>137 471</b></u>   | <u><b>282 830</b></u>   |
| <b>SUM OMLØPSMIDLER</b>                 |             | <u><b>1 440 864</b></u> | <u><b>2 055 208</b></u> |
| <b>SUM EIENDELER</b>                    |             | <u><b>2 270 284</b></u> | <u><b>3 079 447</b></u> |

**Koks Brasserie AS**

Balanse pr. 31.12.

| <b>EGENKAPITAL OG GJELD</b>          | Note | 2020             | 2019             |
|--------------------------------------|------|------------------|------------------|
| <b>EGENKAPITAL</b>                   |      |                  |                  |
| <b>Innskutt egenkapital</b>          |      |                  |                  |
| Aksjekapital                         | 8, 9 | 200 000          | 200 000          |
| Overkurs                             | 9    | 1 000            | 1 000            |
| <b>Sum innskutt egenkapital</b>      |      | <b>201 000</b>   | <b>201 000</b>   |
| <b>Opptjent egenkapital</b>          |      |                  |                  |
| Annen egenkapital                    | 9    | 90 016           | 113 288          |
| <b>Sum opptjent egenkapital</b>      |      | <b>90 016</b>    | <b>113 288</b>   |
| <b>SUM EGENKAPITAL</b>               |      | <b>291 016</b>   | <b>314 288</b>   |
| <b>GJELD</b>                         |      |                  |                  |
| <b>Avsetning for forpliktelseser</b> |      |                  |                  |
| <b>Annen langsiktig gjeld</b>        |      |                  |                  |
| Gjeld til kredittinstitusjoner       | 7    | 850 000          | 700 000          |
| <b>Sum langsiktig gjeld</b>          |      | <b>850 000</b>   | <b>700 000</b>   |
| <b>Kortsiktig gjeld</b>              |      |                  |                  |
| Leverandørgjeld                      |      | 177 507          | 407 737          |
| Skyldige offentlige avgifter         | 6    | 209 205          | 491 515          |
| Kortsiktig konserngjeld              | 5    | 264 184          | 220 000          |
| Annen kortsiktig gjeld               |      | 478 371          | 945 907          |
| <b>Sum kortsiktig gjeld</b>          |      | <b>1 129 268</b> | <b>2 065 159</b> |
| <b>SUM GJELD</b>                     |      | <b>1 979 268</b> | <b>2 765 159</b> |
| <b>SUM EGENKAPITAL OG GJELD</b>      |      | <b>2 270 284</b> | <b>3 079 447</b> |

Porsgrunn, 10.05.2021  
Koks Brasserie AS  
Robert Imre Lind  
styreleder/daglig leder  
Hans Aarak  
styremedlem  
Henriette Eikevoll  
styremedlem



## Note 1 Regnskapsprinsipper

Årsregnskapet er satt opp i samsvar med regnskapsloven. Det er utarbeidet etter norske regnskapsstandarder for små foretak. Selskapet inngår i konsern med Cafe Osebro AS som har sitt hovedkontor i Porsgrunn der man kan ta kontakt for å få konsernregnskap.

### Driftsinntekter og kostnader

Inntektsføring skjer etter opptjeningsprinsippet som normalt vil være leveringstidspunktet for varer og tjenester. Kostnader medtas etter sammenstillingsprinsippet, dvs. at kostnader medtas i samme periode som tilhørende inntekter inntektsføres.

### Hovedregel for vurdering og klassifisering av eiendeler og gjeld

Eiendeler bestemt til varig eie eller bruk er klassifisert som anleggsmidler. Andre eiendeler er klassifisert som omløpsmidler. Fordringer som skal tilbakebetales innen et år er uansett klassifisert som omløpsmidler. Ved klassifisering av kortsiktig og langsiktig gjeld er analoge kriterier lagt til grunn.

Anleggsmidler vurderes til anskaffelseskost, men nedskrives til virkelig verdi når verdifallet forventes ikke å være forbigående. Anleggsmidler med begrenset økonomisk levetid avskrives planmessig.

Omløpsmidler vurderes til laveste av anskaffelseskost og virkelig verdi. Kortsiktig gjeld balanseføres til nominelt mottatt beløp på etableringstidspunktet.

Enkelte poster er vurdert etter andre regler. Postene det gjelder vil være blant de postene som omhandles nedenfor.

### Varige driftsmidler

Varige driftsmidler avskrives over forventet økonomisk levetid. Avskrivningene er som hovedregel fordelt lineært over antatt økonomisk levetid.

### Varer

Varer er vurdert til det laveste av gjennomsnittlig anskaffelseskost og netto salgsverdi.

### Fordringer

Kundefordringer og andre fordringer oppføres til pålydende etter fradrag for avsetning til forventet tap. Avsetning til tap gjøres på grunnlag av en individuell vurdering av de enkelte fordringene.

### Skatt

Skattekostnaden i resultatregnskapet omfatter både periodens betalbare skatt og endring i utsatt skatt. Utsatt skatt er beregnet med 22 % på grunnlag av de midlertidige forskjeller som eksisterer mellom regnskapsmessige og skattemessige verdier, samt ligningsmessig underskudd til fremføring ved utgangen av regnskapsåret. Skatteøkende og skattereduserende midlertidige forskjeller som reverserer eller kan reversere i samme periode er utlignet og nettoført.



## Note 2 Lønnskostnader, antall ansatte, godtgjørelser, lån til ansatte m.m.

| <b>Lønnskostnader</b> | <b>2020</b>      | <b>2019</b>      |
|-----------------------|------------------|------------------|
| Lønninger             | 2 302 306        | 2 997 507        |
| Arbeidsgiveravgift    | 315 184          | 422 128          |
| Pensjonskostnader     | 55 832           | 31 364           |
| Andre ytelser         | 8 606            | 8 278            |
| <b>Sum</b>            | <b>2 681 928</b> | <b>3 459 276</b> |

Gjennomsnittlig antall årsverk: 6

### Ytelser til ledende personer

Det er ikke utbetalt lønn til daglig leder eller til styret i 2020. Daglig leder mottar lønn fra Cafe Osebro AS som er morselskapet.

### Pensjonsforpliktelser

Selskapet er pliktig til å ha tjenstepensjonsordning etter lov om obligatorisk tjenstepensjon. Selskapets pensjonsordninger tilfredsstiller kravene i denne lov.

### Revisor

Kostnadsført revisjonshonorar for 2020 utgjør kr 49 640.

## Note 3 Anleggsmidler

|                                    | <b>Driftsløsøre,<br/>inventar ol.</b> | <b>Påkost leide<br/>lokaler</b> | <b>Sum</b>       |
|------------------------------------|---------------------------------------|---------------------------------|------------------|
| Anskaffelseskost pr. 01.01.20      | 2 890 782                             | 610 491                         | 3 501 274        |
| <b>= Anskaffelseskost 31.12.20</b> | <b>2 890 782</b>                      | <b>610 491</b>                  | <b>3 501 274</b> |
| Akkumulerte avskrivninger 31.12.20 | 2 468 950                             | 213 683                         | 2 682 633        |
| <b>= Bokført verdi 31.12.20</b>    | <b>421 833</b>                        | <b>396 808</b>                  | <b>818 641</b>   |
| Årets ordinære avskrivninger       | 138 172                               | 61 000                          | 199 172          |
| Økonomisk levetid                  | 7 år                                  | 10 år                           |                  |



## Note 4 Skatt

| <b>Årets skattekostnad</b>               | <b>2020</b>   | <b>2019</b>    |
|--|---------------|----------------|
| Resultatført skatt på ordinært resultat: |               |                |
| Betalbar skatt                           | 39 838        | 129 620        |
| Endring i utsatt skattefordel            | -4 352        | 1 974          |
| <b>Skattekostnad ordinært resultat</b>   | <b>35 486</b> | <b>131 594</b> |
| Skattepliktig inntekt:                   |               |                |
| Ordinært resultat før skatt              | 153 457       | 1 857          |
| Permanente forskjeller                   | 7 841         | 596 301        |
| Endring i midlertidige forskjeller       | 19 783        | -8 974         |
| Avgitt konsernbidrag                     | -181 081      | -589 184       |
| <b>Skattepliktig inntekt</b>             | <b>0</b>      | <b>0</b>       |
| Betalbar skatt i balansen:               |               |                |
| Betalbar skatt på årets resultat         | 39 838        | 129 620        |
| Betalbar skatt på avgitt konsernbidrag   | -39 838       | -129 620       |
| <b>Sum betalbar skatt i balansen</b>     | <b>0</b>      | <b>0</b>       |

Skatteeffekten av midlertidige forskjeller som har gitt opphav til utsatt skatt og utsatte skattefordeler, spesifisert på typer av midlertidige forskjeller

|   | <b>2020</b>    | <b>2019</b>    | <b>Endring</b> |
|---|----------------|----------------|----------------|
| Varige driftsmidler                     | -48 992        | -29 209        | 19 783         |
| <b>Sum</b>                              | <b>-48 992</b> | <b>-29 209</b> | <b>19 783</b>  |
| <b>Grunnlag for utsatt skattefordel</b> | <b>-48 992</b> | <b>-29 209</b> | <b>19 783</b>  |
| <b>Utsatt skattefordel (22 %)</b>       | <b>-10 778</b> | <b>-6 426</b>  | <b>4 352</b>   |

## Note 5 Mellomværende med selskap i samme konsern m.v.

|                      | <b>Kundefordringer</b> |               | <b>Andre fordringer</b> |                  |
|----------------------|------------------------|---------------|-------------------------|------------------|
|                      | <b>2020</b>            | <b>2019</b>   | <b>2020</b>             | <b>2019</b>      |
| Cafe Osebro AS (mor) | 0                      | 20 800        | 732 591                 | 752 591          |
| Becks Drammen AS     | 0                      | 0             | 0                       | 317 000          |
| <b>Sum</b>           | <b>0</b>               | <b>20 800</b> | <b>732 591</b>          | <b>1 069 591</b> |

|                         | <b>Kortsiktig gjeld</b> |                | <b>Leverandørgjeld</b> |              |
|-------------------------|-------------------------|----------------|------------------------|--------------|
|                         | <b>2020</b>             | <b>2019</b>    | <b>2020</b>            | <b>2019</b>  |
| Cafe Osebro AS (mor)    | 0                       | 0              | 0                      | 9 000        |
| Øya Spiseri AS (søster) | 20 000                  | 220 000        | 0                      | 0            |
| Becks Drammen AS        | 244 184                 | 0              | 0                      | 0            |
| <b>Sum</b>              | <b>264 184</b>          | <b>220 000</b> | <b>0</b>               | <b>9 000</b> |



Det er ikke utarbeidet konsernregnskap for morselskapet Cafe Osebro AS fordi konsernet som enhet ved balansedagene 31.12.19 ikke overstiger grensene for små foretak.



## Note 6 Bundne midler

I posten bankinnskudd inngår bundne skattetrekksmidler med kr 75 391.  
Skyldig forskuddstrekk utgjør pr 31.12.2020 kr 73 497.

## Note 7 Langsiktig gjeld

|  |      |         |
|--|------|---------|
| Gjeld som forfaller mer enn fem år etter regnskapsårets slutt: | 2020 | 2019    |
| Gjeld til kredittinstitusjoner                                 | 0    | 0       |
| Gjeld som er sikret ved pant o.l.:                             |      | 2020    |
| Gjeld til kredittinstitusjoner                                 |      | 850 000 |
| Bokført verdi av pantsatte eiendeler:                          |      | 2020    |
| Varebeholdning   |      | 208 467 |
| Driftsmidler   |      | 818 641 |
| Kundefordringer  |      | 57 537  |

Avdragsprofil (hele tusen):

| 2021    | 2022    | 2023    | 2024    | Deretter | Sum     |
|---------|---------|---------|---------|----------|---------|
| 200 000 | 183 328 | 124 992 | 100 000 | 0        | 850 000 |

Det er i tillegg stilt husleie garanti på kr 493 626.

## Note 8 Aksjekapital

Aksjekapitalen i Koks Brasserie AS pr. 31.12 består av følgende aksjeklasser:

|                 | Antall     | Pålydende       | Bokført           |
|-----------------|------------|-----------------|-------------------|
| Ordinære aksjer | 200        | 1 000,00        | 200 000,00        |
| <b>Sum</b>      | <b>200</b> | <b>1 000,00</b> | <b>200 000,00</b> |

## Eierstruktur

|                             | Antall     | Eierandel     |
|-----------------------------|------------|---------------|
| Cafe Osebro AS              | 200        | 100,00        |
| <b>Totalt antall aksjer</b> | <b>200</b> | <b>100,00</b> |



## Note 9 Egenkapital

|                       | Aksjekapital   | Overkurs     | Annen<br>innskutt<br>egenkapital | Annen<br>egenkapital | Sum<br>egenkapital |
|-----------------------|----------------|--------------|----------------------------------|----------------------|--------------------|
| Pr. 31.12.2019        | 200 000        | 1 000        | 0                                | 113 288              | 314 288            |
| Endringer ført mot EK |                |              |                                  | 0                    | 0                  |
| <b>Pr 01.01.2020</b>  | <b>200 000</b> | <b>1 000</b> | <b>0</b>                         | <b>113 288</b>       | <b>314 288</b>     |
| Årets resultat        |                |              | 0                                | 117 971              | 117 971            |
| Konsernbidrag, avgitt |                |              | 0                                | -141 243             | -141 243           |
| <b>Pr 31.12.2020</b>  | <b>200 000</b> | <b>1 000</b> | <b>0</b>                         | <b>90 016</b>        | <b>291 016</b>     |

## Note 10 Hendelser etter balansedagen

Koronapandemien har påvirket norsk næringsliv i stor grad, Koks Brasserie AS er også påvirket. Restauranten var stengt største delen av januar 2021, igjen åpnet med redusert åpningstid fra 28. januar 2021. Perioder med nedstegning påvirker selskapets inntjening. Styret har tro på en positiv utvikling og at samfunnet vil få kontroll over pandemien første halvår 2021. Og at dette vil ha en positiv innvirkning på driften resten av året.



**Building a better  
working world**

Statsautoriserte revisorer  
Ernst & Young AS

Hellandtunet, NO-3800 Bø i Telemark  
Postboks 123, NO-3833 Bø i Telemark

Foretaksregisteret: NO 976 389 387 MVA  
Tlf: +47 24 00 24 00

Fax:

[www.ey.no](http://www.ey.no)

Medlemmer av Den norske revisorforening

## UAVHENGIG REVISORS BERETNING

Til generalforsamlingen i Koks Brasserie AS

### Uttalelse om revisjonen av årsregnskapet

#### Konklusjon

Vi har revidert årsregnskapet for Koks Brasserie AS som består av balanse per 31. desember 2020, resultatregnskap for regnskapsåret avsluttet per denne datoen og en beskrivelse av vesentlige anvendte regnskapsprinsipper og andre noteopplysninger.

Etter vår mening er årsregnskapet avgitt i samsvar med lov og forskrifter og gir et rettviseende bilde av selskapets finansielle stilling per 31. desember 2020 og av dets resultater for regnskapsåret avsluttet per denne datoen i samsvar med regnskapslovens regler og god regnskapsskikk i Norge.

#### Grunnlag for konklusjonen

Vi har gjennomført revisjonen i samsvar med lov, forskrift og god revisjonsskikk i Norge, herunder de internasjonale revisjonsstandardene (ISA-ene). Våre oppgaver og plikter i henhold til disse standardene er beskrevet i avsnittet *Revisors oppgaver og plikter ved revisjonen av årsregnskapet*. Vi er uavhengige av selskapet i samsvar med de relevante etiske kravene i Norge knyttet til revisjon slik det kreves i lov og forskrift. Vi har også overholdt våre øvrige etiske forpliktelser i samsvar med disse kravene. Etter vår oppfatning er innhentet revisjonsbevis tilstrekkelig og hensiktsmessig som grunnlag for vår konklusjon.

#### Ledelsens ansvar for årsregnskapet

Styret og daglig leder (ledelsen) er ansvarlig for å utarbeide årsregnskapet i samsvar med lov og forskrifter, herunder for at det gir et rettviseende bilde i samsvar med regnskapslovens regler og god regnskapsskikk i Norge. Ledelsen er også ansvarlig for slik intern kontroll som den finner nødvendig for å kunne utarbeide et årsregnskap som ikke inneholder vesentlig feilinformasjon, verken som følge av misligheter eller feil.

Ved utarbeidelsen av årsregnskapet må ledelsen ta standpunkt til selskapets evne til fortsatt drift og opplyse om forhold av betydning for fortsatt drift. Forutsetningen om fortsatt drift skal legges til grunn for årsregnskapet med mindre ledelsen enten har til hensikt å avvike selskapet eller legge ned virksomheten, eller ikke har noe annet realistisk alternativ.

#### Revisors oppgaver og plikter ved revisjonen av årsregnskapet

Vårt mål er å oppnå betryggende sikkerhet for at årsregnskapet som helhet ikke inneholder vesentlig feilinformasjon, verken som følge av misligheter eller feil, og å avgi en revisjonsberetning som inneholder vår konklusjon. Betryggende sikkerhet er en høy grad av sikkerhet, men ingen garanti for at en revisjon utført i samsvar med lov, forskrift og god revisjonsskikk i Norge, herunder ISA-ene, alltid vil avdekke vesentlig feilinformasjon. Feilinformasjon kan skyldes misligheter eller feil og er å anse som vesentlig dersom den enkeltvis eller samlet med rimelighet kan forventes å påvirke de økonomiske beslutningene som brukerne foretar på grunnlag av årsregnskapet.

Som del av en revisjon i samsvar med lov, forskrift og god revisjonsskikk i Norge, herunder ISA-ene, utøver vi profesjonelt skjønn og utviser profesjonell skepsis gjennom hele revisjonen. I tillegg

- ▶ identifiserer og anslår vi risikoen for vesentlig feilinformasjon i årsregnskapet, enten det skyldes misligheter eller feil. Vi utformer og gjennomfører revisjonshandlinger for å håndtere slike risikoer, og innhenter revisjonsbevis som er tilstrekkelig og hensiktsmessig som grunnlag for vår konklusjon. Risikoen for at vesentlig feilinformasjon som følge av misligheter ikke blir avdekket, er høyere enn for feilinformasjon som skyldes feil, siden misligheter kan innebære samarbeid, forfalskning, bevisste utelatelser, uriktige fremstillinger eller overstyring av intern kontroll;
- ▶ opparbeider vi oss en forståelse av den interne kontrollen som er relevant for revisjonen, for å utforme revisjonshandlinger som er hensiktsmessige etter omstendighetene, men ikke for å gi uttrykk for en mening om effektiviteten av selskapets interne kontroll;



Building a better  
working world

2

- ▶ vurderer vi om de anvendte regnskapsprinsippene er hensiktsmessige og om regnskapsestimatene og tilhørende noteopplysninger utarbeidet av ledelsen er rimelige;
- ▶ konkluderer vi på om ledelsens bruk av fortsatt drift-forutsetningen er hensiktsmessig, og, basert på innhentede revisjonsbevis, hvorvidt det foreligger vesentlig usikkerhet knyttet til hendelser eller forhold som kan skape betydelig tvil om selskapets evne til fortsatt drift. Dersom vi konkluderer med at det foreligger vesentlig usikkerhet, kreves det at vi i revisjonsberetningen henleder oppmerksomheten på tilleggsopplysningene i årsregnskapet. Hvis slike tilleggsopplysninger ikke er tilstrekkelige, må vi modifisere vår konklusjon. Våre konklusjoner er basert på revisjonsbevis innhentet frem til datoen for revisjonsberetningen. Etterfølgende hendelser eller forhold kan imidlertid medføre at selskapets evne til fortsatt drift ikke lenger er til stede;
- ▶ vurderer vi den samlede presentasjonen, strukturen og innholdet i årsregnskapet, inkludert tilleggsopplysningene, og hvorvidt årsregnskapet gir uttrykk for de underliggende transaksjonene og hendelsene på en måte som gir et rettviseende bilde.

Vi kommuniserer med styret blant annet om det planlagte omfanget av revisjonen, tidspunktet for vårt revisjonsarbeid og eventuelle vesentlige funn i vår revisjon, herunder vesentlige svakheter i den interne kontrollen som vi avdekker gjennom vårt arbeid.

## Uttalelse om øvrige lovmessige krav

### Konklusjon om registrering og dokumentasjon

Basert på vår revisjon av årsregnskapet som beskrevet ovenfor, og kontroll handlinger vi har funnet nødvendige i henhold til internasjonal standard for attestasjonsoppdrag (ISAE) 3000 «Attestasjonsoppdrag som ikke er revisjon eller forenklet revisorkontroll av historisk finansiell informasjon», mener vi at ledelsen har oppfylt sin plikt til å sørge for ordentlig og oversiktlig registrering og dokumentasjon av selskapets regnskapsopplysninger i samsvar med lov og god bokføringskikk i Norge.

Bø i Telemark, 28. mai 2021  
ERNST & YOUNG AS

Tor Erik Baksås  
statsautorisert revisor