



ÅRSREGNSKAPET FOR REGNSKAPSÅRET 2021 - GENERELL INFORMASJON

Enheten

Organisasjonsnummer: 976 494 881
Organisasjonsform: Aksjeselskap
Foretaksnavn: ROMERIKE ELEKTRO AS
Forretningsadresse: Myrvangvegen 8
2040 KLØFTA

Regnskapsår

Årsregnskapets periode: 01.01.2021 - 31.12.2021

Konsern

Morselskap i konsern: Nei

Regnskapsregler

Regler for små foretak benyttet: Nei
Benyttet ved utarbeidelsen av årsregnskapet til selskapet: Regnskapslovens alminnelige regler

Årsregnskapet fastsatt av kompetent organ

Bekreftet av representant for selskapet: Lars Petter Ilstad Johansen
Dato for fastsettelse av årsregnskapet: 22.02.2022

Grunnlag for avgivelse

År 2021: Årsregnskapet er elektronisk innlevert
År 2020: Tall er hentet fra elektronisk innlevert årsregnskap fra 2021

Det er ikke krav til at årsregnskapet m.v. som sendes til Regnskapsregisteret er undertegnet. Kontrollen på at dette er utført ligger hos revisor/enhetens øverste organ. Sikkerheten ivaretas ved at innsender har rolle/rettighet for innsending av årsregnskapet via Altinn, og ved at det bekreftes at årsregnskapet er fastsatt av kompetent organ.

Brønnøysundregistrene, 07.03.2023



Resultatregnskap

Beløp i: NOK	Note	2021	2020
RESULTATREGNSKAP			
Inntekter			
Salgsinntekt	2	119 913 766	82 353 930
Sum inntekter		119 913 766	82 353 930
Kostnader			
Varekostnad		66 306 347	32 030 712
Lønnskostnad	3	40 404 202	33 659 804
Avskrivning på varige driftsmidler	4	144 696	319 427
Annen driftskostnad		11 349 419	9 758 985
Sum kostnader		118 204 664	75 768 927
Driftsresultat		1 709 102	6 585 003
Finansinntekter og finanskostnader			
Annen renteinntekt		20 925	15 400
Sum finansinntekter		20 925	15 400
Rentekostnad til foretak i samme konsern		62 428	72 961
Sum finanskostnader		62 428	72 961
Netto finans		-41 502	-57 561
Ordinært resultat før skattekostnad		1 667 599	6 527 443
Skattekostnad på ordinært resultat	5	394 823	1 454 823
Ordinært resultat etter skattekostnad		1 272 776	5 072 620
Årsresultat		1 272 776	5 072 620
Årsresultat etter minoritetsinteresser		1 272 776	5 072 620
Totalresultat		1 272 776	5 072 620
Overføringer og disponeringer			
Konsernbidrag		2 655 609	1 354 054
Overført annen egenkapital			3 718 566



Resultatregnskap

Beløp i: NOK	Note	2021	2020
Overført fra annen egenkapital		-1 382 833	
Sum overføringer og disponeringer	6	1 272 776	5 072 620



Balanse

Beløp i: NOK	Note	2021	2020
BALANSE - EIENDELER			
Anleggsmidler			
Immaterielle eiendeler			
Varige driftsmidler			
Driftsløsøre, inventar, kontormaskiner og lignende	4	680 092	811 105
Sum varige driftsmidler		680 092	811 105
Finansielle anleggsmidler			
Investeringer i aksjer og andeler		10 000	10 000
Sum finansielle anleggsmidler		10 000	10 000
Sum anleggsmidler		690 092	821 105
Omløpsmidler			
Varer			
Sum varer		560 000	643 106
Fordringer			
Kundefordringer	7	27 196 021	22 843 757
Andre fordringer	8	25 398 592	26 003 924
Sum fordringer		52 594 613	48 847 681
Investeringer			
Andre markedsbaserte finansielle instrumenter		8 859	8 859
Sum investeringer		8 859	8 859
Bankinnskudd, kontanter og lignende			
Kontanter og bankbeholdning	9	1 563 677	1 364 631
Sum bankinnskudd, kontanter og lignende		1 563 677	1 364 631
Sum omløpsmidler		54 727 150	50 864 277
SUM EIENDELER		55 417 241	51 685 382




Balanse

Beløp i: NOK	Note	2021	2020
BALANSE - EGENKAPITAL OG GJELD			
Egenkapital			
Innskutt egenkapital			
Aksjekapital	6	1 000 000	1 000 000
Annen innskutt egenkapital	6	8 405 246	8 405 246
Sum innskutt egenkapital		9 405 246	9 405 246
Opptjent egenkapital			
Annen egenkapital	6	16 062 000	17 444 832
Udisponert resultat			
Sum opptjent egenkapital		16 062 000	17 444 832
Sum egenkapital		25 467 246	26 850 078
Gjeld			
Langsiktig gjeld			
Utsatt skatt	5	4 295 662	5 186 053
Sum avsetninger for forpliktelser		4 295 662	5 186 053
Annen langsiktig gjeld			
Sum langsiktig gjeld		4 295 662	5 186 053
Kortsiktig gjeld			
Gjeld til kredittinstitusjoner		102	191
Leverandørgjeld		4 001 387	4 393 843
Betalbar skatt		536 196	372 117
Skyldig offentlige avgifter		6 026 085	3 474 140
Utbytte	6		
Annen kortsiktig gjeld	8	15 090 563	11 408 961
Sum kortsiktig gjeld		25 654 333	19 649 251
Sum gjeld		29 949 995	24 835 304
SUM EGENKAPITAL OG GJELD		55 417 241	51 685 382
POSTER UTENOM BALANSEN			
Garantistillelser	10		



Balanse

Beløp i: NOK	Note	2021	2020
---------------------	-------------	-------------	-------------



Til generalforsamlingen i Romerike Elektro AS

Grant Thornton
Revisjon AS
Kirkegata 15
0153 Oslo
Org.nr. 987 632 380
T: +47 22 20 04 00
E: grant@no.gt.com

UAVHENGIG REVISORS BERETNING

Konklusjon

Vi har revidert Romerike Elektro AS' årsregnskap som viser et overskudd på NOK 1 272 776. Årsregnskapet består av balanse per 31. desember 2021, resultatregnskap, og kontantstrømpoppstilling for regnskapsåret avsluttet per denne datoen og noter til årsregnskapet, herunder et sammendrag av viktige regnskapsprinsipper.

Etter vår mening oppfyller årsregnskapet gjeldende lovkrav og gir et rettviseende bilde av selskapets finansielle stilling per 31. desember 2021, og av dets resultater og kontantstrømmer for regnskapsåret avsluttet per denne datoen i samsvar med regnskapslovens regler og god regnskapsskikk i Norge.

Grunnlag for konklusjonen

Vi har gjennomført revisjonen i samsvar med de internasjonale revisjonsstandardene *International Standards on Auditing* (ISA-ene). Våre oppgaver og plikter i henhold til disse standardene er beskrevet nedenfor i «Revisors oppgaver og plikter ved revisjon av årsregnskapet». Vi er uavhengige av selskapet slik det kreves i lov, forskrift og International Code of Ethics for Professional Accountants (inkludert internasjonale uavhengighetsstandarder) utstedt av the International Ethics Standards Board for Accountants (IESBA-reglene), og vi har overholdt våre øvrige etiske forpliktelser i samsvar med disse kravene. Innhentet revisjonsbevis er etter vår vurdering tilstrekkelig og hensiktsmessig som grunnlag for vår konklusjon.

Øvrig informasjon

Styret og daglig leder (ledelsen) er ansvarlige for informasjonen i årsberetningen. Vår konklusjon om årsregnskapet ovenfor dekker informasjonen i årsberetningen.

I forbindelse med revisjonen av årsregnskapet er det vår oppgave å lese årsberetningen. Formålet er å vurdere hvorvidt det foreligger vesentlig inkonsistens mellom årsberetningen og årsregnskapet og den kunnskap vi har opparbeidet oss under revisjonen av årsregnskapet, eller hvorvidt informasjon i årsberetningen ellers fremstår som vesentlig feil. Vi har plikt til å rapportere dersom årsberetningen fremstår som vesentlig feil. Vi har ingenting å rapportere i så henseende.

Basert på kunnskapen vi har opparbeidet oss i revisjonen, mener vi at årsberetningen er konsistent med årsregnskapet og inneholder de opplysninger som skal gis i henhold til gjeldende lovkrav.

Ledelsens ansvar for årsregnskapet

Ledelsen er ansvarlig for å utarbeide årsregnskapet og for at det gir et rettviseende bilde i samsvar med regnskapslovens regler og god regnskapsskikk i Norge. Ledelsen er også ansvarlig for slik intern kontroll som den finner nødvendig for å kunne utarbeide et årsregnskap

Grant Thornton Revisjon AS is a member of Grant Thornton International Ltd (GTIL). GTIL and the member firms are not a worldwide partnership. GTIL and each member firm is a separate legal entity. Services are delivered independently by the member firms. GTIL does not provide services to clients. GTIL and its member firms are not agents of, and do not obligate, one another and are not liable for one another's acts or omissions.

www.grantthornton.no



Grant Thornton

An instinct for growth™

som ikke inneholder vesentlig feilinformasjon, verken som følge av misligheter eller utilsiktede feil.

Ved utarbeidelsen av årsregnskapet må ledelsen ta standpunkt til selskapets evne til fortsatt drift og opplyse om forhold av betydning for fortsatt drift. Forutsetningen om fortsatt drift skal legges til grunn for årsregnskapet så lenge det ikke er sannsynlig at virksomheten vil bli avviklet.

Revisors oppgaver og plikter ved revisjonen av årsregnskapet

Vårt mål er å oppnå betryggende sikkerhet for at årsregnskapet som helhet ikke inneholder vesentlig feilinformasjon, verken som følge av misligheter eller utilsiktede feil, og å avgi en revisjonsberetning som inneholder vår konklusjon. Betryggende sikkerhet er en høy grad av sikkerhet, men ingen garanti for at en revisjon utført i samsvar med ISA-ene, alltid vil avdekke vesentlig feilinformasjon som eksisterer. Feilinformasjon kan oppstå som følge av misligheter eller utilsiktede feil. Feilinformasjon blir vurdert som vesentlig dersom den enkeltvis eller samlet med rimelighet kan forventes å påvirke økonomiske beslutninger som brukerne foretar basert på årsregnskapet.

Som del av en revisjon i samsvar med ISA-ene, utøver vi profesjonelt skjønn og utviser profesjonell skepsis gjennom hele revisjonen. I tillegg:

- identifiserer og vurderer vi risikoen for vesentlig feilinformasjon i årsregnskapet, enten det skyldes misligheter eller utilsiktede feil. Vi utformer og gjennomfører revisjonshandlinger for å håndtere slike risikoer, og innhenter revisjonsbevis som er tilstrekkelig og hensiktsmessig som grunnlag for vår konklusjon. Risikoen for at vesentlig feilinformasjon som følge av misligheter ikke blir avdekket, er høyere enn for feilinformasjon som skyldes utilsiktede feil, siden misligheter kan innebære samarbeid, forfalskning, bevisste utelatelser, uriktige fremstillinger eller overstyring av intern kontroll.
- opparbeider vi oss en forståelse av den interne kontroll som er relevant for revisjonen, for å utforme revisjonshandlinger som er hensiktsmessige etter omstendighetene, men ikke for å gi uttrykk for en mening om effektiviteten av selskapets interne kontroll.
- evaluerer vi om de anvendte regnskapsprinsippene er hensiktsmessige og om regnskapsestimaterne og tilhørende noteopplysninger utarbeidet av ledelsen er rimelige.
- konkluderer vi på hensiktsmessigheten av ledelsens bruk av fortsatt drift-forutsetningen ved avleggelsen av årsregnskapet, basert på innhentede revisjonsbevis, og hvorvidt det foreligger vesentlig usikkerhet knyttet til hendelser eller forhold som kan skape tvil av betydning om selskapets evne til fortsatt drift. Dersom vi konkluderer med at det eksisterer vesentlig usikkerhet, kreves det at vi i revisjonsberetningen henleder oppmerksomheten på tilleggsopplysningene i årsregnskapet, eller, dersom slike tilleggsopplysninger ikke er tilstrekkelige, at vi modifierer vår konklusjon om årsregnskapet og årsberetningen. Våre konklusjoner er basert på revisjonsbevis innhentet inntil datoen for revisjonsberetningen. Etterfølgende hendelser eller forhold kan imidlertid medføre at selskapet ikke fortsetter driften.
- evaluerer vi den samlede presentasjonen, strukturen og innholdet i årsregnskapet, inkludert tilleggsopplysningene, og hvorvidt årsregnskapet gir uttrykk for de underliggende transaksjonene og hendelsene på en måte som gir et rettviseende bilde.

Vi kommuniserer med styret blant annet om det planlagte omfanget av revisjonen og til hvilken tid revisjonsarbeidet skal utføres. Vi utveksler også informasjon om forhold av betydning som vi har avdekket i løpet av revisjonen, herunder om eventuelle svakheter av betydning i den interne kontrollen.



Grant Thornton


An instinct for growth™


Oslo, 24.02.2022
Grant Thornton Revisjon AS


Jon Arne Berget
Statsautorisert revisor
(elektronisk signert)





**Årsregnskap
Romerike Elektro AS
2021**

 Legally signed by
Rune Aasberg
2022-02-22


 Legally signed by
Arne Fjell
2022-02-23

 Legally signed by
Roger Aksnes
2022-02-23

 Legally signed by
Lars P Ilstad Johansen
2022-02-23

 Legally signed by
Helge Moseng
2022-02-23

 Legally signed by
Per Wiking Sjøstrand
2022-02-23

 Legally signed by
Geir Andersen
2022-02-24

 Legally signed by
Mikkel Dalen
2022-02-24



Årsberetning 2021 - Romerike Elektro AS

Virksomhetens art og tilholdssted

Romerike Elektro AS sitt virksomhetsområde er installasjon av elektriske anlegg og har sitt hovedkontor i Ullensaker kommune.

Fortsatt drift

I samsvar med regnskapsloven § 3-3a bekreftes det at forutsetningene om fortsatt drift er tilstede. Til grunn for antagelsen ligger sterk egenkapital og gode resultatprognoser for år 2022.

Fremtidig utvikling

Selskapets virksomhet preges i stadig høyere grad av økt konkurranse. Det utvikles stadig nye allianser og partnerskap i bransjen som er med på å forsterke konkurransen. I 2016 ble selskapet kjøpt opp av det svenske installasjonskonsernet Instalco og er således blitt i bedre stand til å imøtekomme denne konkurransen, bl.a. p.g.a. økt samarbeid om anbudsregning, innkjøp, kompetanse og ledelse gjennom konsernet.

Etterspørselen etter elektro anleggsentreprise og serviceelektro har i mange år vært høy på Romerike, og det forventes høy byggeaktivitet også i årene som kommer, særlig ifm. ekspansjonen til de lokale byene Jessheim og Lillestrøm. Også aktiviteten i og rundt Gardermoen flyplass OSL bidrar til høyt aktivitetsnivå.

Selskapet forventer derfor en fortsatt høy etterspørsel etter tjenestene som tilbys, men er forberedt på økende konkurranse fra andre aktører i bransjen.

Redegjørelse for årsregnskapet

Omsetningen i selskapet har økt fra 82,4 MNOK i 2020 til 119,9 MNOK i 2021. Årsresultatet for 2021 ble 1,3 MNOK, ned fra 5,1 MNOK i 2020.

Økningen i omsetning fra 2020 til 2021 skyldes flere nye og større prosjekter enn i 2020. Både i prosjekt- og servicemarkedet har spredningen av koronaviruset medført utsettelse og avlysninger av både prosjekter og anbudsprosesser.

Selskapet har ikke hatt kostnader til forskning og utvikling i 2021.

Samlet kontantstrøm fra driften i selskapet var på 927 TNOK, mens driftsresultatet for selskapet utgjorde 1,7 MNOK. Differansen skyldes i hovedsak endring i tidsavgrensingsposter og kunde/leverandør.

Samlet kontantstrøm fra investeringer i selskapet i 2021 var 51 TNOK som skyldes innbetaling ved salg av varige driftsmidler.

Samlet kontantstrøm fra finansieringsaktiviteter i selskapet i 2021 var -780 TNOK, som skyldes endring i konsernkontoordning klassifisert som fordring og utbetaling utbytte og konsernbidrag.



Selskapets likviditetsbeholdning var 1,6 MNOK per 31.12.2021. Selskapets evne til egenfinansiering av investeringer er god. I tillegg foreligger det en konsernkontoordning i selskapet med 23,7 MNOK, klassifisert som fordring.

Selskapets kortsiktige gjeld utgjorde pr. 31.12.2021 86 % av samlet gjeld i selskapet, sammenliknet med 79 % pr. 31.12.2020. Selskapets finansielle stilling er god, og man kan pr. 31.12.2021 nedbetale kortsiktig gjeld ved hjelp av de mest likvide midlene.

Totalkapitalen var ved utgangen av året 55,4 MNOK, sammenlignet med 51,7 MNOK året før. Egenkapitalandelen pr. 31.12.2021 var 46 %, sammenlignet med 52 % pr. 31.12.2020.

Finansiell risiko

Overordnet om målsetting og strategi

Romerike Elektro AS er eksponert for finansiell risiko på ulike områder. Selv om risikoen vurderes som liten er målsettingen er å avdempe den finansielle risikoen i størst mulig grad. Selskapets nåværende strategi innbefatter ikke bruk av finansielle instrumenter.

Markedsrisiko

Selskapet er eksponert for endringer i rentenivået, da selskapets gjeld har flytende rente. Selskapets gjeld er lav og endringer i rentenivå vil ha liten påvirkning på investeringsmuligheter i fremtidige perioder.

Kredittrisiko

Risikoen for tap på fordringer er vurdert som lav. Selskapet har hittil ikke hatt vesentlige konstaterte tap på fordringer i 2021.

Det er ikke inngått avtaler om motregning eller andre finansielle instrumenter som reduserer kredittrisikoen i Romerike Elektro AS.

Likviditetsrisiko

Selskapet vurderer likviditeten i selskapet som god.

Arbeidsmiljø og personale

Sykefraværet i selskapet var på 6,3 % i 2021 mot 5,9 % i 2020. Sykefraværet har økt som en konsekvens av koronapandemien og dens tilhørende tiltak. Selskapet søker å følge myndighetenes råd knyttet til smittevern og har derfor i utstrakt grad oppfordret ansatte til å holde seg isolert/karantene selv ved milde symptomer/nærkontakter frem til testresultat foreligger. Selskapet har utover dette ikke igangsatt spesielle tiltak for å få redusert sykefraværet.

Det har i løpet av året ikke forekommet eller blitt rapportert alvorlige arbeidsuhell eller ulykker, som har resultert i store materielle skader eller personskader.

Arbeidsmiljøet betraktes som godt, og det iverksettes løpende tiltak for forbedringer.

Konsernet har tegnet ansvarsforsikring for selskapets styre og daglig leder for mulig ansvar de kan komme i som følge av selskapets virksomhet. Forsikringen er oppad begrenset til SEK 100 000 000.



Likestilling

Selskapet har som mål å være en arbeidsplass der det råder full likestilling mellom kvinner og menn. Selskapet har i sin policy innarbeidet bestemmelser som tar sikte på at det ikke forekommer forskjellsbehandling grunnet kjønn i saker som for eksempel lønn, avansement og rekruttering. Selskapet har tradisjonelt rekruttert fra miljøer hvor antall menn er overrepresentert. Av selskapets 60 ansatte er 2 kvinner. Selskapets styre består av 7 menn. Selskapet har kartlagt lønnsforhold fordelt etter kjønn og bruken av ufrivillig deltidsarbeid og har ikke funnet forhold som tyder på diskriminering.

Diskriminering

Diskrimineringslovens formål er å fremme likestilling, sikre like muligheter og rettigheter og å hindre diskriminering på grunn av etnisitet, nasjonal opprinnelse, avstamning, hudfarge, språk, religion og livssyn. Selskapet arbeider aktivt, målrettet og planmessig for å fremme lovens formål innenfor vår virksomhet. Aktivitetene omfatter blant annet rekruttering, lønns- og arbeidsvilkår, forfremmelse, utviklingsmuligheter og beskyttelse mot trakassering.

Selskapet har som mål å være en arbeidsplass hvor det ikke forekommer diskriminering på grunn av nedsatt funksjonsevne. Selskapet arbeider aktivt og målrettet for å utforme og tilrettelegge de fysiske forholdene slik at virksomhetens ulike funksjoner kan benyttes av flest mulig. For arbeidstakere eller arbeidssøkere med nedsatt funksjonsevne foretas det individuell tilrettelegging av arbeidsplass og arbeidsoppgaver.

Miljørapportering

Virksomhetens bransje medfører ikke forurensning eller utslipp som kan være til skade for det ytre miljø utover hva som er vanlig for denne typen virksomhet. Det er ikke iverksatt spesielle tiltak for å redusere negative miljøvirkninger.

Årsresultat og disponeringer

Styret foreslår følgende disponering av årsresultatet i Romerike Elektro AS:

Avsatt til konsernbidrag:	2 655 609
Annen egenkapital:	-1 382 833
Totalt disponert:	1 272 776

Kløfta, 22.02.2022

Lars Petter I. Johansen
Daglig leder

Per Wiking Sjøstrand
Styreleder

Arne Fjell
Styremedlem

Rune Aasberg
Styremedlem

Helge Moseng
Styremedlem

Roger Aksnes
Styremedlem

Mikkel Dalen
Styremedlem

Geir Andersen
Styremedlem



ROMERIKE ELEKTRO AS

976 494 881

RESULTATREGNSKAP FOR PERIODEN 1. JANUAR TIL 31.DESEMBER

	Note	2021	2020
Driftsinntekter			
Salgsinntekt	2	119 913 766	82 353 930
Driftskostnader			
Varekostnad		66 306 347	32 030 712
Lønnskostnad	3	40 404 202	33 659 804
Avskrivning på varige driftsmidler	4	144 696	319 427
Annen driftskostnad		11 349 419	9 758 985
<i>Sum driftskostnader</i>		118 204 664	75 768 927
Driftsresultat		1 709 102	6 585 003
Finansinntekter og finanskostnader			
Annen renteinntekt		20 925	15 400
Annen rentekostnad		62 428	72 961
<i>Resultat av finansposter</i>		(41 502)	(57 561)
Ordinært resultat før skattekostnad		1 667 599	6 527 443
Skattekostnad på ordinært resultat	5	394 823	1 454 823
Årsresultat		1 272 776	5 072 620
Overføringer			
Avsatt konsernbidrag		2 655 609	1 354 054
Overført annen egenkapital		0	3 718 566
Overført fra annen egenkapital		(1 382 833)	0
<i>Sum overføringer</i>	6	1 272 776	5 072 620



ROMERIKE ELEKTRO AS

976 494 881

BALANSE PR. 31. DESEMBER

	Noter	2021	2020
Eiendeler			
Anleggsmidler			
Varige driftsmidler			
Driftsløsøre, inventar, kontormaskiner og lignende	4	680 092	811 105
Finansielle anleggsmidler			
Investeringer i aksjer og andeler		10 000	10 000
Sum anleggsmidler		690 092	821 105
Omløpsmidler			
Varer		560 000	643 106
Fordringer			
Kundefordringer	7	27 196 021	22 843 757
Andre fordringer	8	25 398 592	26 003 924
<i>Sum fordringer</i>		52 594 613	48 847 681
Investeringer			
Andre markedsbaserte verdipapirer		8 859	8 859
Kontanter og bankbeholdning	9	1 563 677	1 364 631
Sum omløpsmidler		54 727 150	50 864 277
Sum eiendeler		55 417 241	51 685 382



ROMERIKE ELEKTRO AS

976 494 881

BALANSE PR. 31. DESEMBER

	Noter	2021	2020
Egenkapital og gjeld			
Egenkapital			
Innskutt egenkapital			
Aksjekapital	6	1 000 000	1 000 000
Annen innskutt egenkapital	6	8 405 246	8 405 246
<i>Sum innskutt egenkapital</i>		9 405 246	9 405 246
Opptjent egenkapital			
Annen egenkapital	6	16 061 999	17 444 832
Sum egenkapital		25 467 245	26 850 078
Gjeld			
Avsetning for forpliktelser			
Utsatt skatt	5	4 295 662	5 186 053
Annen langsiktig gjeld			
Kortsiktig gjeld			
Gjeld til kredittinstitusjoner		102	191
Leverandørgjeld		4 001 387	4 393 843
Betalbar skatt		536 197	372 117
Skyldig offentlige avgifter		6 026 085	3 474 140
Annen kortsiktig gjeld	8	15 090 563	11 408 961
<i>Sum kortsiktig gjeld</i>		25 654 334	19 649 251
Sum gjeld		29 949 996	24 835 304
Sum egenkapital og gjeld		55 417 241	51 685 382



ROMERIKE ELEKTRO AS

976 494 881

BALANSE PR. 31. DESEMBER

Kløfta, 22.02.2022

<u>Per Wiking Sjøstrand</u> styreleder	<u>Rune Aasberg</u> styremedlem	<u>Helge Moseng</u> styremedlem
<u>Arne Fjell</u> styremedlem	<u>Roger Aksnes</u> styremedlem	<u>Mikkel Dalen</u> styremedlem
<u>Geir Andersen</u> styremedlem		<u>Lars Petter Iistad Johansen</u> daglig leder



Kontantstrømanalyse

	2021	2020
Operasjoneller aktiviteter		
Resultat før skattekostnad	Kr 1 667 599	6 527 443
Tap/gevinst ved salg anleggsmidler	(64 877)	(18 515)
Ordinære avskrivninger	144 696	319 427
Verdiendring finansielle eiendeler/ gevinst (tap) ved salg	0	6 111
Endring i varelager	83 106	0
Endring i kundefordringer	(4 352 264)	4 390 234
Endring i leverandørgjeld	(392 456)	(1 769 467)
Utbetalinger av skatter	(372 117)	
Endring andre tidsavgrensningsposter	4 214 284	(4 831 149)
<i>Netto kontantstrøm fra operasjonelle aktiviteter</i>	927 971	4 624 085
Investeringsaktiviteter		
Utbetalinger ved kjøp av varige driftsmidler	(54 806)	(98 917)
Innbetalinger ved salg av aksjer/andeler		21 388
Innbetaling ved salg av varige driftsmidler	106 000	60 000
<i>Netto kontantstrøm fra investeringsaktiviteter</i>	51 194	(17 529)
Finansieringsaktiviteter		
Endring konsernkonto	955 848	22 947 341
Utbetaling utbytte og konsernbidrag	(1 735 967)	(27 365 344)
<i>Netto kontantstrøm fra finansieringsaktiviteter</i>	(780 119)	(4 418 003)
Likviditetsendring i perioden	199 046	188 553
Likviditetsbeholdning 01.01.	1 364 631	1 176 078
Likviditetsbeholdning 31.12.	1 563 677	1 364 631



1. Regnskapsprinsipper

Regnskapet er utarbeidet i henhold til norske lover.

Driftsinntekter

Prosjekter inntektsføres etter løpende avregningsmetode. Inntekter og kostnader i perioden og endringer i estimat føres som driftsinntekter og driftskostnader. Opptjente, ikke fakturerte inntekter vises i balansen som kundefordringer. Forskudd fra kunder vises som kortsiktig gjeld. Fremdriften måles som påløpte kostnader i forhold til totalt estimerte kostnader. I den perioden det blir identifisert at et prosjekt vil gi negativt resultat, vil det estimerte tapet på kontrakten bli resultatført i sin helhet.

Klassifisering og generelle regler for vurdering av balanseposter

Omløpsmidler og kortsiktig gjeld omfatter normalt poster som forfaller til betaling innen ett år etter balansedagen, samt poster som knytter seg til varekretsløpet. Øvrige poster er klassifisert som anleggsmiddel/langsiktig gjeld.

Omløpsmidler vurderes til laveste av anskaffelseskost og virkelig verdi. Kortsiktig gjeld balanseføres til nominelt mottatt beløp på etableringstidspunktet.

Anleggsmidler vurderes til anskaffelseskost, men nedskrives til virkelig verdi når verdifallet ikke forventes å være forbigående. Anleggsmidler med begrenset økonomisk levetid nedskrives planmessig. Langsiktig gjeld balanseføres til nominelt mottatt beløp på etableringstidspunktet.

Varige driftsmidler

Varige driftsmidler balanseføres og avskrives over driftsmidlets levetid dersom de har levetid over 3 år og har en kostpris som overstiger kr 15.000. Direkte vedlikehold av driftsmidler kostnadsføres løpende under driftskostnader, mens påkostninger eller forbedringer tillegges driftsmidlets kostpris og avskrives i takt med driftsmidlet.

Anleggsaksjer og andre andeler

Investering i anleggsaksjer/andeler vurderes til det laveste av anskaffelseskost og antatt virkelig verdi.

Varebeholdninger

Lager av innkjøpte varer er verdsatt til laveste av anskaffelseskost etter FIFO- prinsippet og virkelig verdi. Egentilvirkede ferdigvarer og varer under tilvirkning er vurdert til full tilvirkningskost. Det foretas nedskrivning for påregnelig ukurans.

Kundefordringer

Kundefordringer er oppført i balansen til pålydende etter fradrag for avsetning til forventet tap.

Pensjoner

Selskapet har en innskuddsbasert pensjonsordning. Utgifter til pensjoner blir kostnadsført.

Skatt

Skattekostnaden i resultatregnskapet omfatter både periodens betalbare skatt og endring i utsatt skatt. Utsatt skatt er beregnet med 22 % på grunnlag av de midlertidige forskjeller som eksisterer mellom regnskapsmessige og skattemessige verdier, samt ligningsmessig underskudd til fremføring ved utgangen av regnskapsåret. Skatteøkende og skattereduserende midlertidige forskjeller som reverserer eller kan reversere i samme periode er utlignet og nettoført.

Kontantstrømoppstilling

Kontantstrømoppstillingen er utarbeidet etter den indirekte metode i henhold til NRS(F) kontantstrømsoppstilling.

Garanti

Det er avsatt til forventede garantikostnader. Garantiavsetningen er i balansen oppført under annen kortsiktig gjeld.



2. Salgsinntekt - Instalco

Spesifikasjon av salg fordelt på virksomhetsområder	2021	2020
Salg prosjekt	104 048 390	65 444 304
Salg service	15 616 622	16 559 845
Andre inntekter	248 753	349 781
Sum	119 913 766	82 353 930

3. Lønnskostnader, antall ansatte, godtgjørelser, lån til ansatte med mer.

Lønnskostnader	2021	2020
Lønninger	34 268 833	28 746 697
Arbeidsgiveravgift	5 145 138	4 224 632
Pensjonskostnader	543 933	577 633
Andre ytelser	446 297	110 841
Sum	40 404 202	33 659 804

Gjennomsnittlig antall årsverk i løpet av regnskapsåret har vært 59.

Godtgjørelser	Daglig leder	Styret
Lønn	1 009 861	0
Annen godtgjørelse	58 316	0

Det er ikke tegningsretter, opsjoner eller tilsvarende rettigheter for ansatte og deres tillitsvalgte. Det foreligger bonusavtale for daglig leder basert på selskapets resultater.

Daglig leder og styret har ikke avtale om sluttvederlag, aksjebasert avlønning eller overskuddsbetalinger.

En egen definert gruppe av konsernets ansatte, daglig leder og eventuelle nøkkelpersoner, er gitt en rett til å kjøpe opsjonsrettigheter i Instalco AB. Innløsningsstidspunktet er satt til perioden 22.05.2023 til 16.06.2023. Mulig arbeidsgiveravgift forpliktelse ved realisering av opsjonsrettigheten vil da påløpe.

Det er ikke gitt lån eller stilt sikkerhet ovenfor ansatte, daglig leder, styremedlemmer, aksjonærer eller nærstående til disse.

Selskapet er pliktig til å etablere tjenestepensjon for de ansatte etter Lov om obligatorisk tjenestepensjon. Ordningen oppfyller lovkravene.

Revisor

Lovpålagt revisjon utgjorde kr. 113 900, skatterådgivning kr. 25 500 og tjenester utenfor revisjon kr. 18 800. Alle beløp er eksklusive merverdiavgift.

4. Varige driftsmidler

	Biler, maskin og inventar
Anskaffelseskost pr 01.01	2 235 025
Tilgang kjøpte driftsmidler	54 806
Avgang solgte driftsmidler	(41 123)
Anskaffelseskost 31.12	2 248 708
Akkumulerte avskrivninger 31.12	1 568 615
Bokført verdi pr. 31.12	680 093

Årets avskrivninger	144 696
Økonomisk levetid	2-5 år
Avskrivningsmetode	Lineær

Det er inngått avtale om leasing av biler. Leasingkostnaden er behandlet som operasjonell leasing i årsregnskapet og klassifiseres som annen driftskostnad. Årlig kostnad på operasjonell leasing utgjorde for 2021 totalt kr. 2 369 198.



5. Skatt

Årets skattekostnad fordeler seg på:	2021	2020
Betalbar skatt	1 285 214	754 030
Endring i utsatt skatt/- skattefordel	(890 391)	700 793
Skatt av mottatt konsernbidrag	0	0
Sum skattekostnad	394 823	1 454 823

Beregning av årets skattegrunnlag:	2021	2020
Resultat før skattekostnad	1 667 599	6 527 443
Permanente forskjeller	127 050	85 392
Endring i midlertidige forskjeller	4 047 231	(3 185 424)
(Avgitt)/mottatt konsernbidrag	(3 404 626)	(1 735 967)
Årets skattegrunnlag	2 437 254	1 691 443

Beregnet betalbar skatt i balansen	(536 197)	0
Skattesats	22 %	22 %

Oversikt over midlertidige forskjeller:	Endring	2021	2020
Fordringer	(246 372)	(564 750)	(811 122)
Anleggsmidler	(45 276)	108 994	63 718
Tilvirkningskontrakter som ikke er fullført	4 338 881	20 281 491	24 620 372
Garantiavsetning	0	(300 000)	(300 000)
Netto midlertidige forskjeller	4 047 233	19 525 736	23 572 968

Utsatt skatt/ (utsatt skattefordel)	890 391	4 295 662	5 186 053
Skattesats		22 %	22 %

6. Egenkapital

	Aksjekapital	Annen innskutt egenkapital	Annen egenkapital	Sum
Egenkapital 01.01	1 000 000	8 405 246	17 444 832	26 850 078
Årets resultat			1 272 776	1 272 776
Avgitt konsernbidrag			(2 655 609)	(2 655 609)
Egenkapital pr. 31.12	1 000 000	8 405 246	16 061 999	25 467 245

7. Kundefordringer og tilvirkningskontrakter

Kundefordringene består av:	2021	2020
Kundefordringer	19 986 345	15 615 427
Avsetning til tap på kundefordringer	(564 750)	(811 122)
Oppjent, ikke fakturert inntekt	7 774 426	8 039 451
Sum	27 196 021	22 843 757

Løpende prosjekter vurderes etter løpende avregningsmetode, jf. nærmere omtale i regnskapsprinsippnoten.

Dersom mottatte forskudd på det enkelte prosjekt overstiger verdien av løpende prosjekter pr. 31.12.2021, klassifiseres det overskytende som forskudd fra kunder under annen kortsiktig gjeld.

Forskudd fra kunder	3 237 763	736 512
---------------------	-----------	---------

Spesifikasjon av løpende prosjekter:	2021	2020
Inntekter på igangværende prosjekter	71 685 150	70 499 251
Kostnader på igangværende prosjekter	51 403 658	45 878 879
Netto resultatført igangværende prosjekter	20 281 492	24 620 372

Estimert kontraktsfortjeneste igangværende prosjekter	53 973 063	86 257 691
---	------------	------------



8. Transaksjoner med konsernselskaper - Instalco

Mellomværende konsernselskap	2021	2020
Avgitt konsernbidrag - gjeld	(3 404 626)	(1 735 967)
Konsernkontoordning - fordring	23 735 201	24 691 050
Sum	20 330 575	22 955 083

Transaksjoner med nærstående	2021	2020
Salgsinntekter	162 843	1 304 492
Andre driftskostnader (Management Fee)	1 031 092	1 008 350
Sum	1 193 936	2 312 842

9. Bankinnskudd

Av selskapets bankinnskudd er kr. 1 563 677 bundne skattetreksmidler pr 31.12.
Skyldig skattetrekk utgjorde kr. 1 536 527.

10. Pantstillelser og garantier - Instalco

	2021	2020
Garantiavsetning	300 000	300 000

Selskapet inngår i Instalco Nordic AB sin garantiramme for byggeprosjekt.
For anleggskontrakter kjøpes forsikringsgaranti hos forsikringsselskap som tilbyr slike kontraktsgarantier for bygge- og anleggsbransjen.

11. Aksjekapitalen og aksjonærinformasjon

Aksjekapitalen består av:	Antall	Pålydende	Balanseført
Ordinære aksjer	1 000 000	1	1 000 000
Alle aksjer gir samme rett i selskapet.			

Oversikt over de største aksjonærene pr. 31.12:	Ordinære aksjer	Eierandel	Stemmeandel
Instalco Nordic AB	1 000 000	100%	100%

Konsernspiss i konsernet er Instalco AB. Konsernregnskap fås utlevert ved å kontakte konsernspiss på adresse:
Lilla Bantorget 11, 111 23 Stockholm, Sverige.