



ÅRSREGNSKAPET FOR REGNSKAPSÅRET 2020 - GENERELL INFORMASJON

Enheten

Organisasjonsnummer: 919 219 874
Organisasjonsform: Aksjeselskap
Foretaksnavn: FES INVEST AS
Forretningsadresse: Holmenveien 2
0374 OSLO

Regnskapsår

Årsregnskapets periode: 01.01.2020 - 31.12.2020

Konsern

Morselskap i konsern: Nei

Regnskapsregler

Regler for små foretak benyttet: Ja
Benyttet ved utarbeidelsen av årsregnskapet til selskapet: Regnskapslovens alminnelige regler

Årsregnskapet fastsatt av kompetent organ

Bekreftet av representant for selskapet: Morten Frimann-Dahl
Dato for fastsettelse av årsregnskapet: 31.05.2021

Grunnlag for avgivelse

År 2020: Årsregnskapet er elektronisk innlevert
År 2019: Tall er hentet fra elektronisk innlevert årsregnskap fra 2020

Det er ikke krav til at årsregnskapet m.v. som sendes til Regnskapsregisteret er undertegnet. Kontrollen på at dette er utført ligger hos revisor/enhetens øverste organ. Sikkerheten ivaretas ved at innsender har rolle/rettighet for innsending av årsregnskapet via Altinn, og ved at det bekreftes at årsregnskapet er fastsatt av kompetent organ.

Brønnøysundregistrene, 30.06.2022



Resultatregnskap

Beløp i: NOK	Note	2020	2019
RESULTATREGNSKAP			
Kostnader			
Lønnskostnad	4		
Annen driftskostnad	4	12 196	12 065
Sum kostnader		12 196	12 065
Driftsresultat		-12 196	-12 065
Finansinntekter og finanskostnader			
Annen renteinntekt		11	22
Annen finansinntekt			71 875
Sum finansinntekter		11	71 897
Annen rentekostnad			13 160
Sum finanskostnader			13 160
Netto finans		11	58 737
Ordinært resultat før skattekostnad	1, 3	-12 185	46 672
Skattekostnad på ordinært resultat	3		
Ordinært resultat etter skattekostnad		-12 185	46 672
Årsresultat		-12 185	46 672
Årsresultat etter minoritetsinteresser		-12 185	46 672
Totalresultat		-12 185	46 672
Overføringer og disponeringer			
Avsatt til annen egenkapital		-12 185	46 672
Sum overføringer og disponeringer		-12 185	46 672



Balanse

Beløp i: NOK	Note	2020	2019
BALANSE - EIENDELER			
Anleggsmidler			
Immaterielle eiendeler			
Utsatt skattefordel	3		
Finansielle anleggsmidler			
Investeringer i aksjer og andeler	5	3 333 200	3 333 200
Andre langsiktige fordringer	6		
Sum finansielle anleggsmidler		3 333 200	3 333 200
Sum anleggsmidler		3 333 200	3 333 200
Omløpsmidler			
Varer			
Fordringer			
Andre kortsiktige fordringer	6		359 375
Sum fordringer			359 375
Bankinnskudd, kontanter og lignende			
Bankinnskudd, kontanter o.l.		26 500	28 170
Sum bankinnskudd, kontanter og lignende		26 500	28 170
Sum omløpsmidler		26 500	387 545
SUM EIENDELER		3 359 700	3 720 745
BALANSE - EGENKAPITAL OG GJELD			
Egenkapital			
Innskutt egenkapital			
Aksjekapital	1, 2	3 060 000	3 060 000
Annen innskutt egenkapital	1	-13 070	-13 070
Sum innskutt egenkapital		3 046 930	3 046 930



Balanse

Beløp i: NOK	Note	2020	2019
Opptjent egenkapital			
Annen egenkapital	1	27 770	39 955
Udekket tap	1		
Sum opptjent egenkapital		27 770	39 955
Sum egenkapital		3 074 700	3 086 885
Gjeld			
Langsiktig gjeld			
Utsatt skatt	3		
Annen langsiktig gjeld			
Sum langsiktig gjeld		0	0
Kortsiktig gjeld			
Betalbar skatt	3		
Annen kortsiktig gjeld	6	285 000	633 860
Sum kortsiktig gjeld		285 000	633 860
Sum gjeld		285 000	633 860
SUM EGENKAPITAL OG GJELD		3 359 700	3 720 745



Brønnøysundregistrene

ÅRSREGNSKAP FOR REGNSKAPSÅRET 2020 - GENERELL INFORMASJON

Journalnummer: 2021 550817

Enheten

Organisasjonsnummer: 919 219 874
Organisasjonsform: Aksjeselskap
Foretaksnavn: FES INVEST AS
Forretningsadresse: Holmenveien 2
0374 OSLO

Regnskapsår

Årsregnskapets periode: 01.01.2020 - 31.12.2020

Konsern

Morselskap i konsern: Nei

Regnskapsregler

Regler for små foretak benyttet: Ja
Benyttet ved utarbeidelsen av
årsregnskapet til selskapet: Regnskapslovens alminnelige regler

Årsregnskapet fastsatt av kompetent organ

Bekreftet av representant for selskapet: Morten Frimann-Dahl
Dato for fastsettelse av årsregnskapet: 31.05.2021

Revisjon

Selskapet har besluttet at årsregnskapet
ikke skal revideres: Ja
Årsregnskapet er utarbeidet av ekstern
autorisert regnskapsfører: Ja
Ekstern autorisert regnskapsfører har i
løpet av regnskapsåret bistått ved den
løpende regnskapsføringen eller utført
andre tjenester for selskapet enn å
utarbeide årsregnskapet: Ja

Grunnlag for avgivelse

År 2020: Årsregnskap er elektronisk innlevert.
År 2019: Tall er hentet fra elektronisk innlevert årsregnskap fra 2020.

Det er ikke krav til at årsregnskapet m.v. som sendes til Regnskapsregisteret er undertegnet. Kontrollen på at dette er utført ligger hos revisor/enhetens øverste organ. Sikkerheten ivaretas ved at innsender har rolle/rettighet for innsending av årsregnskapet via Altinn, og ved at det bekreftes at årsregnskapet er fastsatt av kompetent organ.

Brønnøysundregistrene, 10.07.2021

Brønnøysundregistrene
Postadresse: Postboks 900, 8910 Brønnøysund
Telefon: 75 00 75 00
E-post: firmapost@brreg.no Internett: www.brreg.no
Organisasjonsnummer: 974 760 673



Organisasjonsnr: 919 219 874
FES INVEST AS

RESULTATREGNSKAP

Beløp i: NOK	Note	2020	2019
RESULTATREGNSKAP			
Kostnader			
Lønnskostnad	4		
Annen driftskostnad	4	12 196	12 065
Sum kostnader		12 196	12 065
Driftsresultat		-12 196	-12 065
Finansinntekter og finanskostnader			
Annen renteinntekt		11	22
Annen finansinntekt			71 875
Sum finansinntekter		11	71 897
Annen rentekostnad			13 160
Sum finanskostnader			13 160
Netto finans		11	58 737
Ordinært resultat før skattekostnad	1, 3	-12 185	46 672
Skattekostnad på ordinært resultat	3		
Ordinært resultat etter skattekostnad		-12 185	46 672
Årsresultat		-12 185	46 672
Årsresultat etter minoritetsinteresser		-12 185	46 672
Totalresultat		-12 185	46 672
Overføringer og disponeringer			
Avsatt til annen egenkapital		-12 185	46 672
Sum overføringer og disponeringer		-12 185	46 672



Organisasjonsnr: 919 219 874
FES INVEST AS

BALANSE

Beløp i: NOK	Note	2020	2019
BALANSE - EIENDELER			
Anleggsmidler			
Immaterielle eiendeler			
Utsatt skattefordel	3		
Finansielle anleggsmidler			
Investeringer i aksjer og andeler	5	3 333 200	3 333 200
Andre langsiktige fordringer	6		
Sum finansielle anleggsmidler		3 333 200	3 333 200
Sum anleggsmidler		3 333 200	3 333 200
Omløpsmidler			
Varer			
Fordringer			
Andre kortsiktige fordringer	6		359 375
Sum fordringer			359 375
Bankinnskudd, kontanter og lignende			
Bankinnskudd, kontanter o. l.		26 500	28 170
Sum bankinnskudd, kontanter og lignende		26 500	28 170
Sum omløpsmidler		26 500	387 545
SUM EIENDELER		3 359 700	3 720 745
BALANSE - EGENKAPITAL OG GJELD			
Egenkapital			
Innskutt egenkapital			
Aksjekapital	1, 2	3 060 000	3 060 000
Annen innskutt egenkapital	1	-13 070	-13 070
Sum innskutt egenkapital		3 046 930	3 046 930
Opptjent egenkapital			
Annen egenkapital	1	27 770	39 955
Udekket tap	1		
Sum opptjent egenkapital		27 770	39 955



Sum egenkapital		3 074 700	3 086 885
Gjeld			
Langsiktig gjeld			
Utsatt skatt	3		
Annen langsiktig gjeld			
Sum langsiktig gjeld		0	0
Kortsiktig gjeld			
Betalbar skatt	3		
Annen kortsiktig gjeld	6	285 000	633 860
Sum kortsiktig gjeld		285 000	633 860
Sum gjeld		285 000	633 860
SUM EGENKAPITAL OG GJELD		3 359 700	3 720 745



Organisasjonsnr: 919 219 874
FES INVEST AS

NOTEOPPLYSNINGER - SELSKAP - alle poster oppgitt i hele tall

Note
4

Antall årsverk i regnskapsåret

Virksomheten har hatt følgende antall årsverk:
0.00



Årsregnskap 2020

Fes Invest AS

Resultat
Balanse
Noter

Org.nr.: 919 219 874



RESULTATREGNSKAP

FES INVEST AS

DRIFTSINTEKTER OG DRIFTSKOSTNADER	Note	2020	2019
Annen driftskostnad	4	12 196	12 065
Sum driftskostnader		12 196	12 065
Driftsresultat		-12 196	-12 065
FINANSINTEKTER OG FINANSKOSTNADER			
Annen renteinntekt		11	22
Annen finansinntekt		0	71 875
Annen rentekostnad		0	13 160
Resultat av finansposter		11	58 737
Ordinært resultat før skattekostnad	1, 3	-12 185	46 672
Ordinært resultat		-12 185	46 672
Årsresultat		-12 185	46 672
OVERFØRINGER			
Avsatt til annen egenkapital		-12 185	46 672
Sum overføringer		-12 185	46 672



BALANSE

FES INVEST AS

EIENDELER	Note	2020	2019
ANLEGGSMIDLER			
IMMATERIELLE EIENDELER			
VARIGE DRIFTSMIDLER			
FINANSIELLE ANLEGGSMIDLER			
Investeringer i aksjer og andeler	5	3 333 200	3 333 200
Sum finansielle anleggsmidler		3 333 200	3 333 200
Sum anleggsmidler		3 333 200	3 333 200
OMLØPSMIDLER			
Andre kortsiktige fordringer	6	0	359 375
Sum fordringer		0	359 375
Bankinnskudd, kontanter o.l.		26 500	28 170
Sum omløpsmidler		26 500	387 545
Sum eiendeler		3 359 700	3 720 745

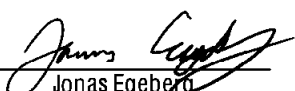



BALANSE

FES INVEST AS


EGENKAPITAL OG GJELD	Note	2020	2019
EGENKAPITAL			
INNSKUTT EGENKAPITAL			
Aksjekapital	1, 2	3 060 000	3 060 000
Annen innskutt egenkapital	1	-13 070	-13 070
Sum innskutt egenkapital		3 046 930	3 046 930
OPPTJENT EGENKAPITAL			
Annen egenkapital	1	27 770	39 955
Sum opptjent egenkapital		27 770	39 955
Sum egenkapital		3 074 700	3 086 885
KORTSIKTIG GJELD			
Annen kortsiktig gjeld	6	285 000	633 860
Sum kortsiktig gjeld		285 000	633 860
Sum gjeld		285 000	633 860
Sum egenkapital og gjeld		3 359 700	3 720 745

Oslo, 31.05.2021
Styret i Fes Invest AS


Jonas Egeberg
styreleder


Jonas Egeberg
styreleder


Morten Frimann-Dahl
styremedlem


Lars-Christian Svensen
styremedlem



Fes Invest AS

919 219 874

Regnskapsprinsipper

Årsregnskapet er satt opp i samsvar med regnskapsloven og NRS 8 - God regnskapsskikk for små foretak.

Skatt

Skattekostnaden i resultatregnskapet omfatter både periodens betalbare skatt og endring i utsatt skatt. Utsatt skatt er beregnet med 22 % på grunnlag av de midlertidige forskjeller som eksisterer mellom regnskapsmessige og skattemessige verdier, samt ligningsmessig underskudd til fremføring ved utgangen av regnskapsåret. Skatteøkende og skattereduserende midlertidige forskjeller som reverserer eller kan reverseres i samme periode er utlignet og nettoført.

Klassifisering og vurdering av omløpsmidler

Omløpsmidler og kortsiktig gjeld omfatter normalt poster som forfaller til betaling innen ett år etter balansedagen, samt poster som knytter seg til varekretsløpet. Omløpsmidler vurderes til laveste verdi av anskaffelseskost og virkelig verdi.

Fes Invest AS

Side 5

**Fes Invest AS****919 219 874****Note 1 Egenkapital**

	Aksjekapital	Overkurs	Annen Innskutt egenkapital	Annen egenkapital	Sum egenkapital
Pr. 31.12.2019	3 060 000	0	-13 070	39 955	3 086 885
Pr 01.01.2020	3 060 000	0	-13 070	39 955	3 086 885
Årets resultat				-12 185	-12 185
Pr 31.12.2020	3 060 000	0	-13 070	27 770	3 074 700

Note 2 Aksjonærer**Aksjekapitalen i Fes Invest AS pr. 31.12 består av:**

	Antall	Pålydende	Bokført
Ordinære aksjer	306	10 000,0	3 060 000
Sum	306		3 060 000

Eierstruktur

De største aksjonærene i % pr. 31.12 var:

	Ordinære	Eierandel	Stemmeandel
EGE Invest AS	102	33,3	33,3
M&A Holding AS	102	33,3	33,3
MFD Holding AS	102	33,3	33,3
Totalt antall aksjer	306	100,0	100,0

**Fes Invest AS****919 219 874****Note 3 Skatt**

Årets skattekostnad	2020	2019
Resultatført skatt på ordinært resultat:		
Betalbar skatt	0	0
Endring i utsatt skattefordel	0	0
Skattekostnad ordinært resultat	0	0
Skattepliktig inntekt:		
Ordinært resultat før skatt	-12 185	46 672
Permanente forskjeller	0	-71 875
Skattepliktig inntekt	-12 185	-25 203
Betalbar skatt i balansen:		
Betalbar skatt på årets resultat	0	0
Sum betalbar skatt i balansen	0	0

Skatteeffekten av midlertidige forskjeller og underskudd til fremføring som har gitt opphav til utsatt skatt og utsatte skattefordeler, spesifisert på typer av midlertidige forskjeller

	2020	2019	Endring
Akkumulert fremførbart underskudd	-57 175	-44 990	12 185
Inngår ikke i beregningen av utsatt skatt	57 175	44 990	-12 185
Utsatt skattefordel (22 %)	0	0	0

I henhold til God regnskapsskikk for små foretak balanseføres ikke utsatt skattefordel.

Note 4 Lønnskostnader og ytelser, godtgjørelser til daglig leder, styret og revisor

Selskapet har i 2020 sysselsatt 0 årsverk.

Pensjonsforpliktelser

Selskapet er ikke pliktig til å ha tjenstepensjonsordning etter lov om obligatorisk tjenstepensjon. Selskapets pensjonsordninger tilfredsstiller kravene i denne lov.

Det er ikke betalt ut lønn til ledende personer eller til styret.

Revisor

Selskapet har valgt at årsregnskapet ikke skal revideres av revisor.



Fes Invest AS **919 219 874**

Note 5 Aksjer i datterselskap

Selskap	Sted	Eierandel i %	Verdi i balansen*
Vinderen Bolig AS	Oslo	33	3 333 200
Totalt		33	3 333 200

* Bokført verdi i selskapsregnskapet per. 31. desember 2020 (kostmetoden).

Virkelig verdi på aksjene i Vinderen AS er høyere enn bokført verdi per 31.12.2020.

Note 6 Fordringer og gjeld

Selskapet har følgende kortsiktige fordringer og kortsiktig gjeld per 31.12.;

	2020
Andre kortsiktige fordringer	
Andre kortsiktige fordringer	0
Sum	0

Annen kortsiktig gjeld

Gjeld til Jonas Egeberg	-95 000
Gjeld til Morten Frimann-Dahl	-95 000
Gjeld til Lars-Christian Svensen	-95 000
Sum	-285 000

Gjelden er ikke renteberegnet for 2020.