



ÅRSREGNSKAPET FOR REGNSKAPSÅRET 2019 - GENERELL INFORMASJON

Enheten

Organisasjonsnummer: 916 425 023
Organisasjonsform: Aksjeselskap
Foretaksnavn: AS OSCAR SUNDQUIST
Forretningsadresse: Langfjordveien 62
9910 BJØRNEVATN

Regnskapsår

Årsregnskapets periode: 01.01.2019 - 31.12.2019

Konsern

Morselskap i konsern: Nei

Regnskapsregler

Regler for små foretak benyttet: Nei
Benyttet ved utarbeidelsen av årsregnskapet til selskapet: Regnskapslovens alminnelige regler

Årsregnskapet fastsatt av kompetent organ

Bekreftet av representant for selskapet: Svein Werner Sundquist
Dato for fastsettelse av årsregnskapet: 31.08.2020

Grunnlag for avgivelse

År 2019: Årsregnskapet er elektronisk innlevert
År 2018: Tall er hentet fra elektronisk innlevert årsregnskap fra 2019

Det er ikke krav til at årsregnskapet m.v. som sendes til Regnskapsregisteret er undertegnet. Kontrollen på at dette er utført ligger hos revisor/enhetens øverste organ. Sikkerheten ivaretas ved at innsender har rolle/rettighet for innsending av årsregnskapet via Altinn, og ved at det bekreftes at årsregnskapet er fastsatt av kompetent organ.

Brønnøysundregistrene, 14.06.2021



Resultatregnskap

Beløp i: NOK	Note	2019	2018
RESULTATREGNSKAP			
Inntekter			
Salgsinntekt	10	94 378 411	79 393 065
Annen driftsinntekt	10	1 918 897	4 207 089
Sum inntekter		96 297 308	83 600 154
Kostnader			
Varekostnad		38 059 368	23 650 625
Lønnskostnad	11	34 687 694	36 420 534
Avskrivning av driftsmidler og immaterielle eiendeler	1	6 088 751	6 812 335
Annen driftskostnad	11	18 382 174	16 983 401
Sum kostnader		97 217 987	83 866 895
Driftsresultat		-920 679	-266 741
Finansinntekter og finanskostnader			
Annen renteinntekt	12	1 537	14 484
Annen finansinntekt	12	233 301	48 543
Verdiøkning markedsbaserte omløpsmidler	12		
Sum finansinntekter		234 838	63 027
Verdireduksjon markedsbaserte omløpsmidler	12		
Nedskrivning av andre finansielle anleggsmidler	12		
Annen rentekostnad	12	1 167 712	1 304 838
Annen finanskostnad	12	3 091	3 755
Sum finanskostnader		1 170 803	1 308 593
Netto finans		-935 965	-1 245 566
Ordinært resultat før skattekostnad		-1 856 644	-1 512 307
Skattekostnad på ordinært resultat	9		
Ordinært resultat etter skattekostnad		-1 856 644	-1 512 307
Årsresultat		-1 856 644	-1 512 307
Årsresultat etter minoritetsinteresser		-1 856 644	-1 512 307



Resultatregnskap

Beløp i: NOK	Note	2019	2018
Totalresultat		-1 856 644	-1 512 307
Overføringer og disponeringer			
Overført fra annen egenkapital		-1 856 644	-1 512 307
Sum overføringer og disponeringer		-1 856 644	-1 512 307



Balanse

Beløp i: NOK	Note	2019	2018
BALANSE - EIENDELER			
Anleggsmidler			
Immaterielle eiendeler			
Forskning og utvikling		104 100	104 100
Sum immaterielle eiendeler		104 100	104 100
Varige driftsmidler			
Tomter, bygninger o.a. fast eiendom	1, 5	9 868 435	7 465 462
Maskiner og anlegg	1, 5	14 629 283	20 808 363
Driftsløsøre, inventar o.a. utstyr	1, 5	1 882 769	1 210 505
Sum varige driftsmidler		26 380 487	29 484 330
Finansielle anleggsmidler			
Investeringer i aksjer og andeler	2	948 825	1 508 825
Obligasjoner	5		
Andre langsiktige fordringer	5		
Sum finansielle anleggsmidler		948 825	1 508 825
Sum anleggsmidler		27 433 412	31 097 255
Omløpsmidler			
Varer			
Sum varer	3, 5	2 557 031	4 809 238
Fordringer			
Kundefordringer	5	14 564 528	10 846 944
Andre kortsiktige fordringer	4	4 273 826	2 835 132
Sum fordringer		18 838 354	13 682 076
Bankinnskudd, kontanter og lignende			
Bankinnskudd, kontanter o.l.	6	1 249 793	1 304 661
Sum bankinnskudd, kontanter og lignende		1 249 793	1 304 661
Sum omløpsmidler		22 645 178	19 795 975
SUM EIENDELER		50 078 590	50 893 230



Balanse

Beløp i: NOK	Note	2019	2018
BALANSE - EGENKAPITAL OG GJELD			
Egenkapital			
Innskutt egenkapital			
Aksjekapital	7, 8	500 000	500 000
Overkurs	7	2 240 578	3 451 680
Sum innskutt egenkapital		2 740 578	3 951 680
Opptjent egenkapital			
Annen egenkapital	7		645 542
Sum opptjent egenkapital			645 542
Sum egenkapital		2 740 578	4 597 222
Gjeld			
Langsiktig gjeld			
Utsatt skatt	9		
Annen langsiktig gjeld			
Gjeld til kredittinstitusjoner	5	21 964 878	25 522 895
Øvrig langsiktig gjeld		720 000	
Sum annen langsiktig gjeld		22 684 878	25 522 895
Sum langsiktig gjeld		22 684 878	25 522 895
Kortsiktig gjeld			
Gjeld til kredittinstitusjoner	5, 6	3 155 954	3 030 074
Leverandørgjeld		10 412 622	10 091 460
Betalbar skatt	9		
Skyldig offentlige avgifter		4 404 937	2 548 006
Annen kortsiktig gjeld		6 679 621	5 103 573
Sum kortsiktig gjeld		24 653 134	20 773 113
Sum gjeld		47 338 012	46 296 008
SUM EGENKAPITAL OG GJELD		50 078 590	50 893 230



Tel: 91 54 42 05
Tel: 90 88 59 25
Tel: 93 45 89 98
od@drevisjon.no
mm@drevisjon.no
bd@drevisjon.no

Degerstrøms Revisjon AS
Dr. Wessels Gate 10
9900 Kirkenes
Foretaksregisteret: NO 911 879 999 MVA
www.drevisjon.no

Til generalforsamlingen i AS Oscar Sundquist

Uavhengig revisors beretning

Uttalelse om revisjonen av årsregnskapet

Konklusjon med forbehold

Vi har revidert AS Oscar Sundquist årsregnskap som viser et underskudd på kr. 1.856.644. Årsregnskapet består av balanse per 31. desember 2019, resultatregnskap og kontantstrømoppstilling for regnskapsåret avsluttet per denne datoen og noter til årsregnskapet, herunder et sammendrag av viktige regnskapsprinsipper.

Etter vår mening er det medfølgende årsregnskapet, med unntak av virkningene av forholdet som er omtalt i avsnittet *Grunnlag for konklusjonen med forbehold*, avgitt i samsvar med lov og forskrifter og gir et rettviseende bilde av den finansielle stillingen til AS Oscar Sundquist per 31.12.2019, og av dets resultater og kontantstrømmer for regnskapsåret avsluttet per denne datoen i samsvar med regnskapslovens regler og god regnskapsskikk i Norge.

Grunnlag for konklusjonen med forbehold

Selskapet har i året benyttet ansatte til oppføring av egne anleggsmidler. Det har ikke vært mulig for oss å uttale seg om merverdiavgiftsområdet, da det ikke er beregnet uttaksmerverdiavgift.

Vi har gjennomført revisjonen i samsvar med lov, forskrift og god revisjonsskikk i Norge, herunder de internasjonale revisjonsstandardene International Standards on Auditing (ISA-ene). Våre oppgaver og plikter i henhold til disse standardene er beskrevet i Revisors oppgaver og plikter ved revisjon av årsregnskapet. Vi er uavhengige av selskapet slik det kreves i lov og forskrift, og har overholdt våre øvrige etiske forpliktelser i samsvar med disse kravene. Etter vår oppfatning er innhentet revisjonsbevis tilstrekkelig og hensiktsmessig som grunnlag for vår konklusjon med forbehold.

Øvrig informasjon

Ledelsen er ansvarlig for øvrig informasjon. Øvrig informasjon omfatter informasjon i årsrapporten bortsett fra årsregnskapet og den tilhørende revisjonsberetningen.

Vår uttalelse om revisjonen av årsregnskapet dekker ikke øvrig informasjon, og vi attesterer ikke den øvrige informasjonen.

I forbindelse med revisjonen av årsregnskapet er det vår oppgave å lese øvrig informasjon med det formål å vurdere hvorvidt det foreligger vesentlig inkonsistens mellom øvrig informasjon og



årsregnskapet, kunnskap vi har opparbeidet oss under revisjonen, eller hvorvidt den tilsynelatende inneholder vesentlig feilinformasjon.

Dersom vi konkluderer med at den øvrige informasjonen inneholder vesentlig feilinformasjon er vi pålagt å rapportere det. Vi har ingenting å rapportere i så henseende.

Styrets og daglig leders ansvar for årsregnskapet

Styret og daglig leder (ledelsen) er ansvarlig for å utarbeide årsregnskapet i samsvar med lov og forskrifter, herunder for at det gir et rettviseende bilde i samsvar med regnskapslovens regler og god regnskapsskikk i Norge. Ledelsen er også ansvarlig for slik internkontroll som den finner nødvendig for å kunne utarbeide et årsregnskap som ikke inneholder vesentlig feilinformasjon, verken som følge av misligheter eller utilsiktede feil.

Ved utarbeidelsen av årsregnskapet må ledelsen ta standpunkt til selskapets evne til fortsatt drift og opplyse om forhold av betydning for fortsatt drift. Forutsetningen om fortsatt drift skal legges til grunn for årsregnskapet så lenge det ikke er sannsynlig at virksomheten vil bli avvirket.

Revisors oppgaver og plikter ved revisjonen av årsregnskapet

Vårt mål med revisjonen er å oppnå betryggende sikkerhet for at årsregnskapet som helhet ikke inneholder vesentlig feilinformasjon, verken som følge av misligheter eller utilsiktede feil, og å avgi en revisjonsberetning som inneholder vår konklusjon. Betryggende sikkerhet er en høy grad av sikkerhet, men ingen garanti for at en revisjon utført i samsvar med lov, forskrift og god revisjonsskikk i Norge, herunder ISA-ene, alltid vil avdekke vesentlig feilinformasjon som eksisterer. Feilinformasjon kan oppstå som følge av misligheter eller utilsiktede feil. Feilinformasjon blir vurdert som vesentlig dersom den enkeltvis eller samlet med rimelighet kan forventes å påvirke økonomiske beslutninger som brukerne foretar basert på årsregnskapet.

For videre beskrivelse av revisors oppgaver og plikter vises det til:

<https://revisorforeningen.no/revisjonsberetninger>

Uttalelse om andre lovmessige krav

Konklusjon om registrering og dokumentasjon

Basert på vår revisjon av årsregnskapet som beskrevet ovenfor, og kontrollhandlinger vi har funnet nødvendig i henhold til internasjonal standard for attestasjonsoppdrag (ISAE) 3000 «Attestasjonsoppdrag som ikke er revisjon eller forenklet revisorkontroll av historisk finansiell informasjon», mener vi at ledelsen har oppfylt sin plikt til å sørge for ordentlig og oversiktlig registrering og dokumentasjon av selskapets regnskapsopplysninger i samsvar med lov og god bokføringskikk i Norge.

Kirkenes, 31. august 2020

Degerstrøms Revisjon AS


Ørjan Mjøsund Degerstrøm
Statsautorisert revisor





ÅRSBERETNING 2019 FOR AS OSCAR SUNDQUIST.

Virksomhetens art og hvor den drives

AS Oscar Sundquist driver med entreprenørvirksomhet og produksjon av sand/grus og det som står i den forbindelse. Selskapet er lokalisert i Sør-Varanger kommune.

Virksomhetens forretningside og strategi er å være ledende innen fagfeltet entreprenørvirksomhet og produksjon av sand/grus.

Rettvisende oversikt over utvikling og resultat

Selskapet har hatt en økning i omsetning på 15 %. Resultatgraden er på -2 %. Utviklingen i resultat er ikke tilfredsstillende pga lav omsetning/drift gjennom vinteren 2019 samt meget lav aktivitet i markedet i avslutningen av 2019. Tiltak for å redusere faste kostnader og å øke effektivitet fortsatte med full styrke gjennom året og vil ha effekt fra 2020.

Styret mener at årsregnskapet gir et rettvisende bilde av selskapets eiendeler og gjeld, finansielle stilling og resultat.

Sentrale risikoer og usikkerhetsfaktorer

Vintersesong og tilgang til oppdrag innenfor de fag som tillater effektiv vinterdrift utgjør vår desidert største utfordring.

Utviklingen i vårt geografiske område er fortsatt usikker, men forventningen til økt aktivitet er fortsatt til stede. Corona-pandemien vil medføre usikkerhet generelt, men vår bransje vil være relativt lite utsatt for store reduksjoner såfremt myndighetene legger til rette for fortsatt investering i infrastruktur.

Finansiell risiko

Selskapets finansielle risiko er først og fremst knyttet til renter og tap på fordringer. Selskapets lån er i norske kroner. Selskapet har bundet renten på deler av langsiktige lån og det vil ikke få alvorlige følger for selskapet om lånerenten stiger. Kredittrisikoen på faste kunder innen anlegg anses begrenset, da selskapet ikke har store dominerende kunder utenom offentlige etater. Kundene på de store anbudsleveransene er normalt store og solide. Det stilles normalt også garantier ihht norsk standard i forbindelse med større anleggsoppdrag.

Forsknings- og utviklingsaktiviteter

Selskapet har hatt forsknings- og utviklingsaktiviteter inneværende år gjennom utvikling av et verktøy for forbedret ressursplanlegging.

Fortsatt drift

Årsregnskapet er satt opp under forutsetning av fortsatt drift. Det bekreftes at forutsetningen for fortsatt drift er til stede.

Arbeidsmiljø

Sykefraværet i selskapet var på totalt 6,5 % av total arbeidstid. En marginal økning fra 6,1 % i fjor. Hoveddelen av sykefraværet kommer fra få langtidssykemeldinger. Korttidsfravær (egenmeldt) utgjør 2,2%. Styret anser fortsatt fraværet som ikke tilfredsstillende, og vil arbeide videre med å redusere antall sykedager.

Det har vært registrert 2 arbeidsuhell eller ulykker i løpet av året som medførte 4 dagers fravær fra jobb.

Arbeidsmiljøet betraktes som godt, og det iverksettes løpende tiltak for forbedringer.



Likestilling

Selskapet har pr utgangen av året 47 ansatte, av disse er 4 kvinner (8,5 %). Kvinneandelen i administrative stillinger utgjør 50 % (1 av 2), mens andelen av kvinner i lederstillinger utgjør 30 % (2 av 7).

Gjennomsnittslønn for kvinner og menn i heltidsstillinger utgjorde henholdsvis kr 690 000 og kr 504 000. Selskapet har totalt 1 ansatt i deltidsstillinger - en kvinne. Selskapet har som gjennomført policy at arbeid av lik verdi skal gi lik lønn.

Selskapet arbeider aktivt, målrettet og planmessig for likestilling innenfor virksomheten. Ved rekruttering, både internt og eksternt prioriteres personlige kvalifikasjoner fremfor kjønn. Det underrepresenterte kjønn vil i større grad bli oppfordret til å søke. På denne måten vil selskapet forsøke å øke kvinneandelen i de stillingskategorier hvor denne er særskilt lav.

Tiltak for å hindre diskriminering mv.

Bedriften arbeider for å fremme likestilling, sikre like muligheter og rettigheter og hindre diskriminering på grunn av etnisitet, nasjonal opprinnelse, avstamning, hudfarge, språk, religion og livssyn. For å bidra til dette etablerer bedriften rutiner for rekruttering, hvor søkere fra underrepresenterte grupper oppfordres til å søke. Det foretas også en gjennomgang av kriteriene for karriereutvikling og lederstillinger i bedriften.

Ytre miljø

Selskapets virksomhet er ikke regulert av konsesjoner eller pålegg. Bedriften forurenser ikke det ytre miljø utover det som er normalt i bransjen. Vi jobber aktivt for å redusere vår negative miljøpåvirkning gjennom fokus på bla. resirkulering av materialer og reduksjon av drivstofforbruk.

Redegjørelse for årsregnskapet og resultatdisponering

Etter styrets oppfatning gir fremlagt resultatregnskap og balanse med noter uttrykk for virksomhetens resultat for året og økonomiske stilling ved årsskiftet.

Det er ikke inntrådt forhold etter regnskapsårets slutt som er av betydning for bedømmelsen av regnskapet.

Virksomheten har i regnskapsåret hatt et underskudd på kr 1.856.644 som foreslås anvendt ved:


Overført annen egenkapital	kr- 1.856.644
Sum disponert	kr- 1.856.644

Kirkenes, den 31.08.2020


Svein Werner Sundquist
Styrets leder/daglig leder


Werner Sundquist
Styremedlem


Per Oscar Sundquist
Styremedlem


Aigin Bakkehaug
Daglig leder

Side 2 av 2

**Resultatregnskap**

As Oscar Sundquist

Driftsinntekter og driftskostnader	Note	2019	2018
Salgsinntekt	10	94 378 411	79 393 065
Annen driftsinntekt	10	1 918 897	4 207 089
Sum driftsinntekter		<u>96 297 308</u>	<u>83 600 154</u>
Varekostnad		38 059 368	23 650 625
Lønnskostnad	11	34 687 694	36 420 534
Avskrivning av driftsmidler og immaterielle eiendeler	1	6 088 751	6 812 335
Annen driftskostnad	11	18 382 174	16 983 401
Sum driftskostnader		<u>97 217 987</u>	<u>83 866 895</u>
Driftsresultat		<u>-920 679</u>	<u>-266 741</u>
Finansinntekter og finanskostnader			
Annen renteinntekt	12	1 537	14 484
Annen finansinntekt	12	233 301	48 543
Annen rentekostnad	12	1 167 712	1 304 838
Annen finanskostnad	12	3 091	3 755
Resultat av finansposter		<u>-935 965</u>	<u>-1 245 566</u>
Ordinært resultat før skattekostnad		-1 856 644	-1 512 307
Skattekostnad på ordinært resultat	9	0	0
Ordinært resultat		<u>-1 856 644</u>	<u>-1 512 307</u>
Årsresultat		<u>-1 856 644</u>	<u>-1 512 307</u>
Overføringer			
Overført fra annen egenkapital		1 856 644	1 512 307
Sum overføringer		<u>-1 856 644</u>	<u>-1 512 307</u>

As Oscar Sundquist

Side 1



Balanse
As Oscar Sundquist

Eiendeler	Note	2019	2018
Anleggsmidler			
Forskning og utvikling		104 100	104 100
Sum immaterielle eiendeler		<u>104 100</u>	<u>104 100</u>
Varige driftsmidler			
Tomter, bygninger o.a. fast eiendom	1, 5	9 868 435	7 465 462
Maskiner og anlegg	1, 5	14 629 283	20 808 363
Driftsløsøre, inventar o.a. utstyr	1, 5	1 882 769	1 210 505
Sum varige driftsmidler		<u>26 380 487</u>	<u>29 484 330</u>
Finansielle anleggsmidler			
Investeringer i aksjer og andeler	2	948 825	1 508 825
Sum finansielle anleggsmidler		<u>948 825</u>	<u>1 508 825</u>
Sum anleggsmidler		<u>27 433 412</u>	<u>31 097 255</u>
Omløpsmidler			
Lager av varer og annen beholdning	3, 5	2 557 031	4 809 238
Fordringer			
Kundefordringer	5	14 564 528	10 846 944
Andre kortsiktige fordringer	4	4 273 826	2 835 132
Sum fordringer		<u>18 838 354</u>	<u>13 682 076</u>
Bankinnskudd, kontanter o.l.	6	1 249 793	1 304 661
Sum omløpsmidler		<u>22 645 178</u>	<u>19 795 975</u>
Sum eiendeler		<u>50 078 590</u>	<u>50 893 230</u>

As Oscar Sundquist

Side 2





Balanse


As Oscar Sundquist

Egenkapital og gjeld	Note	2019	2018
Innskutt egenkapital			
Aksjekapital	7, 8	500 000	500 000
Overkurs	7	2 240 578	3 451 680
Sum innskutt egenkapital		2 740 578	3 951 680
Opptjent egenkapital			
Annen egenkapital	7	0	645 542
Sum opptjent egenkapital		0	645 542
Sum egenkapital		2 740 578	4 597 222
Gjeld			
Annen langsiktig gjeld			
Gjeld til kredittinstitusjoner	5	21 964 878	25 522 895
Øvrig langsiktig gjeld		720 000	0
Sum annen langsiktig gjeld		22 684 878	25 522 895
Kortsiktig gjeld			
Gjeld til kredittinstitusjoner	5, 6	3 155 954	3 030 074
Leverandørgjeld		10 412 622	10 091 460
Skyldig offentlige avgifter		4 404 937	2 548 006
Annen kortsiktig gjeld		6 679 621	5 103 573
Sum kortsiktig gjeld		24 653 134	20 773 113
Sum gjeld		47 338 012	46 296 008
Sum egenkapital og gjeld		50 078 590	50 893 230

Kirkenes, den 31.08.2020
Styret i As Oscar Sundquist


Svein Werner Sundquist


Werner Sundquist
styremedlem


Per Oscar Sundquist
styremedlem


Aigin Berntsen Bakkhaug
daglig leder

**AS Oscar Sundquist****Kontantstrømoppstilling**

	2019	2018
Kontantstrømmer fra operasjonelle aktiviteter		
+/- Resultat før skattekostnad	-1 856 644	-1 512 307
- Periodens betalte skatt	0	0
+/- Tap/gevinst ved salg av anleggsmidler	-1 683 439	0
+ Ordinære avskrivninger	6 088 751	6 812 335
+ Nedskrivning anleggsmidler	0	0
- Reversering nedskrivning anleggsmidler	0	0
+/- Endring varelager	2 252 207	-1 105 448
+/- Endring kundefordringer	-3 717 584	2 253 001
+/- Endring i leverandører	321 162	-247 916
+/- Forskjell kostnadsført pensjon - betalte premier o.l.	0	0
+/- Effekt valutakursendringer	0	0
+/- Poster klassifisert som invest. eller finans.akt.	0	0
+/- Endring i andre tidsavgrensningsposter	1 994 285	2 644 497
= Netto kontantstrøm fra operasjonelle aktiviteter	3 398 738	8 844 162
Kontantstrømmer fra investeringsaktiviteter		
+ Innbetalinger ved salg av varige driftsmidler	3 118 222	534 081
- Utbetalinger ved kjøp av varige driftsmidler	-4 419 691	-9 560 597
+ Innbetalinger ved salg av aksjer og andeler	0	0
- Utbetalinger ved kjøp av aksjer og andeler	0	0
+ Innbetalinger ved salg av andre investeringer	560 000	0
- Utbetalinger ved kjøp av andre investeringer	0	-104 100
= Netto kontantstrøm fra investeringsaktiviteter	-741 469	-9 130 616
Kontantstrømmer fra finansieringsaktiviteter		
+ Innbetalinger ved opptak av ny langsiktig gjeld	0	1 206 226
+ Innbetalinger ved opptak av ny kortsiktig gjeld	0	0
- Utbetalinger ved nedbetaling av langsiktig gjeld	-2 838 017	0
- Utbetalinger ved nedbetaling av kortsiktig gjeld	0	0
+ Innbetalinger av egenkapital	0	0
- Endring av egenkapital	0	0
- Utbetalinger av utbytte	0	0
+ Netto innbetaling kassakreditt	125 880	0
- Netto utbetaling kassakreditt	0	-969 088
= Netto kontantstrøm fra finansieringsaktiviteter	-2 712 137	237 138
+/- Effekt valutakursendring på kontanter og kontantekvivalenter	0	0
= Netto endring i kontanter og kontantekv.	-54 868	-49 316
+ Beholdning av kontanter og kontantekv. 1.1.	1 304 661	1 353 977
= Beholdning av kontanter og kontantekv. 31.12	1 249 793	1 304 661



AS Oscar Sundquist

Noter til regnskapet for 2019

Note 1 Varige driftsmidler

Varige driftsmidler	Leide driftsmidler	Bygninger og tomter	Biler/ lastebiler	Maskiner/ inventar	Sum
Anskaffelseskost 01.01.	29 661 600	4 831 224	3 557 469	3 948 767	41 999 060
Tilgang	0	3 500 000	919 691	0	4 419 691
Avgang	1 508 859	0	624 546	112 705	2 246 110
Anskaffelseskost 31.12.	28 152 741	8 331 224	3 852 614	3 836 062	44 172 641
Oppskrevet før 01.01.99	0	4 794 000	0	0	4 794 000
Akkumulerte avskrivninger 31.12.	14 894 405	3 256 789	2 481 667	1 953 293	22 586 154
Balanseført verdi 31.12.	13 258 336	9 868 435	1 370 947	1 882 769	26 380 487
Årets avskrivninger	4 737 994	590 990	530 066	229 701	6 088 751
Forventet økonomisk levetid	5 år	25-50 år	5-7 år	3-6 år	
Avskrivningsplan	Lineær	Lineær	Lineær	Lineær	
Avskrivningssats	20 %	2 - 4%	14 - 20 %	15 - 30 %	

Note 2 Investering i andre aksjer

Selskap	Forretningskontor	Eier-/ stemmeandel	Egenkap. 2019 (100 %)	Resultat 2019 (100 %)	Balanseført verdi
Kirkenes Shipping Base AS	Kirkenes	10,00 %	3 393 175	1 903 109	948 825
Balanseført verdi 31.12.					948 825

Note 3 Varer

	2019	2018
Innkjøpte ferdigvarer	1 363 544	851 557
Egentilvirkede ferdigvarer	1 193 487	3 957 681
Sum	2 557 031	4 809 238



AS Oscar Sundquist

Noter til regnskapet for 2019

Note 4 Anleggskontrakter

Balansførte verdier vedrørende prosjekter	2019	2018
<i>Inkludert i kundefordringer</i>		
Tilbakeholdte betalinger i.h.t. kontrakt	3 877 188	2 272 555

Note 5 Fordringer og gjeld

Kundefordringer	2019	2018
Kundefordringer til pålydende	14 624 528	10 906 944
Avsetning til tap på kundefordringer	-60 000	-60 000
Kundefordringer i balansen	14 564 528	10 846 944

Langsiktig gjeld med forfall senere enn 5 år	2019	2018
Gjeld til kredittinstitusjoner	3 811 814	2 681 250

	2019	2018
Gjeld sikret ved pant	25 120 832	28 552 969

Balansført verdi av pantsatte eiendeler

Varige driftsmidler	26 380 487	29 484 330
Varer	2 557 031	4 809 238
Kundefordringer	14 564 528	10 846 944
Sum	43 502 046	45 140 512

Eiendelene er i tillegg stillet som sikkerhet for :

Ubenyttet kassekreditt (limit 6 000 000)	2 844 046	2 969 926
Entreprenørgarantier	1 656 361	1 656 361
Sum	4 500 407	4 626 287

Note 6 Bundne bankinnskudd, trekkrettigheter

Bundne bankinnskudd	2019	2018
Skattetrekksmidler	1 164 417	1 290 312
Trekkrettigheter	2019	2018
Ubenyttet kassekreditt (limit 6 000 000)	2 844 046	2 969 926

**AS Oscar Sundquist**

Noter til regnskapet for 2019

Note 7 Egenkapital

Årets endring i egenkapital	Aksjekapital	Overkurs- for egenkapital	Sum	
Egenkapital 01.01.	500 000	3 451 680	645 542	4 597 222
Årets resultat	0	-1 211 102	-645 542	-1 856 644
Egenkapital 31.12.	500 000	2 240 578	0	2 740 578

Note 8 Aksjekapital og aksjonærinformasjon

Aksjekapitalen består av

	Antall	Pålydende	Bokført
A-aksjer	10	1 000	10 000
B-aksjer	490	1 000	490 000
Sum	500		500 000

A-aksjene har fulle rettigheter. B-aksjene har ikke stemmerett.

Oversikt over de største aksjonærene 31.12.

	A-aksjer	B-aksjer	Sum aksjer	Eierandel
Werner Sundquist	8	27	35	7,0 %
Svein Werner Sundquist	0	170	170	34,0 %
Per Oscar Sundquist	0	170	170	34,0 %
SWS AS	2	123	125	25,0 %
Totalt antall aksjer	10	490	500	100,0 %
Øvrige (eierandel < 1%)	0	0	0	0,0 %
Totalt antall aksjer	10	490	500	100,0 %

Note 9 Skatt

Beregning av utsatt skatt/utsatt skattefordel	2019	2018
Midlertidige forskjeller		
Driftsmidler	3 062 648	2 859 111
Utestående fordringer	-60 000	-60 000
Balanseførte leieavtaler i regnskapet	-174 410	-123 557
Regnskapsmessige avsetninger	0	0
Netto midlertidige forskjeller	2 828 238	2 675 554
Underskudd til fremføring	-15 810 894	-13 581 637
Grunnlag utsatt skatt (+)/utsatt skattefordel (-)	-12 982 656	-10 906 083
Herav ikke balanseført utsatt skattefordel 22 %	-2 856 184	-2 508 399
Utsatt skatt i balansen	0	0
Utsatt skatt i balansen	0	0

**AS Oscar Sundquist**

Noter til regnskapet for 2019

Grunnlag for skattekostnad, endring i utsatt skatt og betalbar skatt	2019	2018
Resultat før skattekostnad	-1 856 644	-1 512 307
Permanente forskjeller	-219 928	87 048
Grunnlag for årets skattekostnad	-2 076 572	-1 425 259
Endring i midlertidige resultatforskjeller	-152 684	-231 802
Grunnlag for betalbar skatt i resultatregnskapet	-2 229 256	-1 657 061
Anvendelse av framførbart underskudd	0	0
Skattepliktig inntekt (grunnlag for betalbar skatt i balansen)	-2 229 256	-1 657 061

Fordeling av skattekostnaden	2019	2018
Betalbar skatt på årets resultat	0	0
For mye, for lite avsatt i fjor	0	0
Sum betalbar skatt	0	0
Endring i utsatt skatt	0	0
Skattekostnad	0	0

Betalbar skatt i balansen	2019	2018
Betalbar skatt i skattekostnaden	0	0
Betalbar skatt i balansen	0	0

**AS Oscar Sundquist**

Noter til regnskapet for 2019

Note 10 Driftsinntekter

	2019	2018
Saigsinntekter	94 378 411	79 393 065
Andre driftsinntekter	1 918 897	4 207 089
Sum	96 297 308	83 600 154

Geografisk fordeling

	2019	2018
Norge	96 297 308	83 600 154
Andre land	0	0
Sum	96 297 308	83 600 154

Note 11 Lønnskostnader, antall ansatte, godtgjørelser, lån til ansatte mm.

Lønnskostnader	2019	2018
Lønninger	32 292 687	34 309 770
Pensjonskostnader	1 061 211	1 133 699
Andre ytelser	1 333 796	977 065
Sum	34 687 694	36 420 534

Selskapet har sysselsatt 70 årsverk i regnskapsåret.

Ytelser til ledende personer	Daglig leder	Styret
Lønn/styrehonorar	685 555	0
Pensjonsutgifter	13 711	0
Annen godtgjørelse	28 990	0

Det er ikke gitt lån/sikkerhetsstillelse til daglig leder, styrets leder eller andre nærstående parter.

Kostnadsført godtgjørelse til revisor	2019	2018
Lovpålagt revisjon (inkl. teknisk bistand med årsregnskap)	81 000	61 000
Skatterådgivning (inkl. teknisk bistand med ligningspapirer)	16 000	6 000
Sum godtgjørelse til revisor	97 000	67 000

Selskapets pensjonsordninger tilfredsstiller kravene i lov om obligatorisk tjenestepensjon.

Note 12 Spesifikasjon av finansinntekter og finanskostnader

Finansinntekter	2019	2018
Annen finansinntekt	234 838	63 027
Sum finansinntekter	234 838	63 027
Finanskostnader	2019	2018
Annen finanskostnad	1 170 803	1 349 525
Sum finanskostnader	1 170 803	1 349 525