



## ÅRSREGNSKAPET FOR REGNSKAPSÅRET 2023 - GENERELL INFORMASJON

### Enheten

Organisasjonsnummer: 912 817 296  
Organisasjonsform: Aksjeselskap  
Foretaksnavn: SCALED HOLDING AS  
Forretningsadresse: Brinken 27A  
4630 KRISTIANSAND S

### Regnskapsår

Årsregnskapets periode: 01.01.2023 - 31.12.2023

### Konsern

Morselskap i konsern: Ja  
Konsernregnskap lagt ved: Nei

### Regnskapsregler

Regler for små foretak benyttet: Ja  
Benyttet ved utarbeidelsen av årsregnskapet til selskapet: Regnskapslovens alminnelige regler

### Årsregnskapet fastsatt av kompetent organ

Bekreftet av representant for selskapet: Pro-Revisjon AS  
Dato for fastsettelse av årsregnskapet: 23.04.2024

### Grunnlag for avgivelse

År 2023: Årsregnskapet er elektronisk innlevert  
År 2022: Tall er hentet fra elektronisk innlevert årsregnskap fra 2023

*Det er ikke krav til at årsregnskapet m.v. som sendes til Regnskapsregisteret er undertegnet. Kontrollen på at dette er utført ligger hos revisor/enhetens øverste organ. Sikkerheten ivaretas ved at innsender har rolle/rettighet for innsending av årsregnskapet via Altinn, og ved at det bekreftes at årsregnskapet er fastsatt av kompetent organ.*

Brønnøysundregistrene, 18.06.2025



### Resultatregnskap

Beløp i: NOK	Note	2023	2022
<b>RESULTATREGNSKAP</b>			
Salgsinntekt	1		
<b>Kostnader</b>			
Lønnskostnad	2, 3		
Annen driftskostnad	4, 5	15 782	13 550
<b>Sum kostnader</b>		<b>15 782</b>	<b>13 550</b>
<b>Driftsresultat</b>		<b>-15 782</b>	<b>-13 550</b>
<b>Finansinntekter og finanskostnader</b>			
Inntekt på investering i datterselskap	6	108 547	
<b>Sum finansinntekter</b>		<b>108 547</b>	
<b>Netto finans</b>		<b>108 547</b>	
<b>Ordinært resultat før skattekostnad</b>		<b>92 765</b>	<b>-13 550</b>
Skattekostnad på resultat	1, 7		
<b>Ordinært resultat etter skattekostnad</b>		<b>92 765</b>	<b>-13 550</b>
<b>Årsresultat</b>		<b>92 765</b>	<b>-13 550</b>
<b>Årsresultat etter minoritetsinteresser</b>		<b>92 765</b>	<b>-13 550</b>
<b>Totalresultat</b>		<b>92 765</b>	<b>-13 550</b>
<b>Overføringer og disponeringer</b>			
Avsatt til annen egenkapital		92 765	
Overført fra annen egenkapital			-13 550
<b>Sum overføringer og disponeringer</b>		<b>92 765</b>	<b>-13 550</b>



## Balanse

Beløp i: NOK	Note	2023	2022
<b>BALANSE - EIENDELER</b>			
<b>Anleggsmidler</b>			
<b>Immaterielle eiendeler</b>			
Utsatt skattefordel	7		
Tomter, bygninger o.a. fast eiendom	1		
Driftsløsøre, inventar o.a. utstyr	1		
<b>Finansielle anleggsmidler</b>			
Investering i datterselskap	6, 8	60 000	60 000
Investering i annet foretak i samme konsern	8		
Lån til foretak i samme konsern	6	244 688	276 687
Obligasjoner og andre fordringer		4 564	
<b>Sum finansielle anleggsmidler</b>		<b>309 252</b>	<b>336 687</b>
<b>Sum anleggsmidler</b>		<b>309 252</b>	<b>336 687</b>
<b>Omløpsmidler</b>			
<b>Varer</b>			
<b>Sum varer</b>	1		
Kundefordringer	1, 5		
Andre kortsiktige fordringer	1		
<b>Investeringer</b>			
Aksjer og andeler i foretak i samme konsern	8		
<b>Bankinnskudd, kontanter og lignende</b>			
Bankinnskudd, kontanter o.l.	9	22 979	7 707
<b>Sum bankinnskudd, kontanter og lignende</b>		<b>22 979</b>	<b>7 707</b>
<b>Sum omløpsmidler</b>		<b>22 979</b>	<b>7 707</b>
<b>SUM EIENDELER</b>		<b>332 231</b>	<b>344 394</b>

## BALANSE - EGENKAPITAL OG GJELD



### Balanse

Beløp i: NOK	Note	2023	2022
<b>Egenkapital</b>			
<b>Innskutt egenkapital</b>			
Aksjekapital	10, 11	45 000	45 000
Beholdning av egne aksjer	10, 11		
Overkurs	11		
Annen innskutt egenkapital	11		
<b>Sum innskutt egenkapital</b>		<b>45 000</b>	<b>45 000</b>
<b>Opptjent egenkapital</b>			
Fond for vurderingsforskjeller	11		
Annen egenkapital	11, 12	287 231	194 466
Udekket tap	11		
<b>Sum opptjent egenkapital</b>		<b>287 231</b>	<b>194 466</b>
<b>Sum egenkapital</b>		<b>332 231</b>	<b>239 466</b>
<b>Gjeld</b>			
<b>Langsiktig gjeld</b>			
Utsatt skatt	7		
<b>Annen langsiktig gjeld</b>			
Gjeld til ansatte/eiere			104 928
<b>Sum annen langsiktig gjeld</b>			<b>104 928</b>
<b>Sum langsiktig gjeld</b>		<b>0</b>	<b>104 928</b>
Betalbar skatt	7		
<b>Sum gjeld</b>		<b>0</b>	<b>104 928</b>
<b>SUM EGENKAPITAL OG GJELD</b>		<b>332 231</b>	<b>344 394</b>



## Brønnøysundregistrene

### ÅRSREGNSKAP FOR REGNSKAPSÅRET 2023 - GENERELL INFORMASJON

Journalnummer: 2024 377894

#### Enheten

Organisasjonsnummer: 912 817 296  
Organisasjonsform: Aksjeselskap  
Foretaksnavn: SCALED HOLDING AS  
Forretningsadresse: Brinken 27A  
4630 KRISTIANSAND S

#### Regnskapsår

Årsregnskapets periode: 01.01.2023 - 31.12.2023

#### Konsern

Morselskap i konsern: Ja  
Konsernregnskap lagt ved: Nei

#### Regnskapsregler

Regler for små foretak benyttet: Ja  
Benyttet ved utarbeidelsen av  
årsregnskapet til selskapet: Regnskapslovens alminnelige regler

#### Årsregnskapet fastsatt av kompetent organ

Bekreftet av representant for selskapet: Pro-Revisjon AS  
Dato for fastsettelse av årsregnskapet: 23.04.2024

#### Revisjon

Selskapet har besluttet at årsregnskapet  
ikke skal revideres: Ja

#### Grunnlag for avgivelse

År 2023: Årsregnskap er elektronisk innlevert.  
År 2022: Tall er hentet fra elektronisk innlevert årsregnskap fra 2023.

*Det er ikke krav til at årsregnskapet m.v. som sendes til Regnskapsregisteret er undertegnet. Kontrollen på at dette er utført ligger hos revisor/enhetens øverste organ. Sikkerheten ivaretas ved at innsender har rolle/rettighet for innsending av årsregnskapet via Altinn, og ved at det bekreftes at årsregnskapet er fastsatt av kompetent organ.*

Brønnøysundregistrene, 27.04.2024



Organisasjonsnr: 912 817 296  
SCALED HOLDING AS

## RESULTATREGNSKAP

<b>Beløp i: NOK</b>	<b>Note</b>	<b>2023</b>	<b>2022</b>
<b>RESULTATREGNSKAP</b>			
Salgsinntekt	1		
<b>Kostnader</b>			
Lønnskostnad	2, 3		
Annen driftskostnad	4, 5	15 782	13 550
<b>Sum kostnader</b>		<b>15 782</b>	<b>13 550</b>
<b>Driftsresultat</b>		<b>-15 782</b>	<b>-13 550</b>
<b>Finansinntekter og finanskostnader</b>			
Inntekt på investering i datterselskap	6	108 547	
<b>Sum finansinntekter</b>		<b>108 547</b>	
<b>Netto finans</b>		<b>108 547</b>	
<b>Ordinært resultat før skattekostnad</b>		<b>92 765</b>	<b>-13 550</b>
Skattekostnad på resultat	1, 7		
<b>Ordinært resultat etter skattekostnad</b>		<b>92 765</b>	<b>-13 550</b>
<b>Årsresultat</b>		<b>92 765</b>	<b>-13 550</b>
<b>Årsresultat etter minoritetsinteresser</b>		<b>92 765</b>	<b>-13 550</b>
<b>Totalresultat</b>		<b>92 765</b>	<b>-13 550</b>
<b>Overføringer og disponeringer</b>			
Avsatt til annen egenkapital		92 765	
Overført fra annen egenkapital			-13 550
<b>Sum overføringer og disponeringer</b>		<b>92 765</b>	<b>-13 550</b>



Organisasjonsnr: 912 817 296  
SCALED HOLDING AS

## BALANSE

Beløp i: NOK	Note	2023	2022
<b>BALANSE - EIENDELER</b>			
<b>Anleggsmidler</b>			
<b>Immaterielle eiendeler</b>			
Utsatt skattefordel	7		
Tomter, bygninger o.a. fast eiendom	1		
Driftsløsøre, inventar o. a. utstyr	1		
<b>Finansielle anleggsmidler</b>			
Investering i datterselskap	6, 8	60 000	60 000
Investering i annet foretak i samme konsern	8		
Lån til foretak i samme konsern	6	244 688	276 687
Obligasjoner og andre fordringer		4 564	
<b>Sum finansielle anleggsmidler</b>		<b>309 252</b>	<b>336 687</b>
<b>Sum anleggsmidler</b>		<b>309 252</b>	<b>336 687</b>
<b>Omløpsmidler</b>			
<b>Varer</b>			
Sum varer	1		
Kundefordringer	1, 5		
Andre kortsiktige fordringer	1		
<b>Investeringer</b>			
Aksjer og andeler i foretak i samme konsern	8		
<b>Bankinnskudd, kontanter og lignende</b>			
Bankinnskudd, kontanter o. l.	9	22 979	7 707
<b>Sum bankinnskudd, kontanter og lignende</b>		<b>22 979</b>	<b>7 707</b>
<b>Sum omløpsmidler</b>		<b>22 979</b>	<b>7 707</b>
<b>SUM EIENDELER</b>		<b>332 231</b>	<b>344 394</b>

## BALANSE - EGENKAPITAL OG GJELD

### Egenkapital



<b>Innskutt egenkapital</b>			
Aksjekapital	10, 11	45 000	45 000
Beholdning av egne aksjer	10, 11		
Overkurs	11		
Annen innskutt egenkapital	11		
<b>Sum innskutt egenkapital</b>		<b>45 000</b>	<b>45 000</b>
<b>Opptjent egenkapital</b>			
Fond for			
vurderingsforskjeller	11		
Annen egenkapital	11, 12	287 231	194 466
Udekket tap	11		
<b>Sum opptjent egenkapital</b>		<b>287 231</b>	<b>194 466</b>
<b>Sum egenkapital</b>		<b>332 231</b>	<b>239 466</b>
<b>Gjeld</b>			
<b>Langsiktig gjeld</b>			
Utsatt skatt	7		
<b>Annen langsiktig gjeld</b>			
Gjeld til ansatte/eiere			104 928
<b>Sum annen langsiktig gjeld</b>			<b>104 928</b>
<b>Sum langsiktig gjeld</b>		<b>0</b>	<b>104 928</b>
Betalbar skatt	7		
<b>Sum gjeld</b>		<b>0</b>	<b>104 928</b>
<b>SUM EGENKAPITAL OG GJELD</b>		<b>332 231</b>	<b>344 394</b>



Organisasjonsnr: 912 817 296  
SCALED HOLDING AS

NOTEOPPLYSNINGER - SELSKAP - alle poster oppgitt i hele tall

Note  
2

Antall årsverk i regnskapsåret  
0.00

Sum Beløp

Balanseført verdi 31.12. Varige driftsmidler Immaterielle eiend.

**Konsernregnskap**

Morselskapet sitt navn

Forretningskontor for morselskapet

Begrunnelse for at datterselskap er utelatt fra konsolideringen

Samlet beløp - tilknyttet selskap Årets Fjorårets

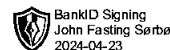
Samlet beløp - foretak i samme konsern Årets Fjorårets

Samlet beløp - foretak i samme konsern Årets Fjorårets

Samlet beløp - felles kontrollert virksomhet Årets Fjorårets

Pantstillelse Beløp

Beholdning av egne aksjer Antall Pålydende Andel av aksjek.

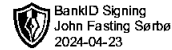


# Årsregnskap

**2023**

Scaled Holding AS

Org.nr.: 912 817 296



## Årsrapport 2023 for

### Scaled Holding AS

#### Virksomhetens art

Scaled Holding AS driver med konsulentvirksomhet, produktløsninger innen teknisk design, konstruksjon og kjøp/salg av maskiner og utstyr, samt andre produkter/tjenester som naturlig hører sammen med dette, herunder delta i andre selskaper med lignende virksomhet. Kjøp, salg og investering og andre verdipapirer. Kjøp, salg utleie og investering i eiendom. Selskapet er lokalisert i Kristiansand kommune.

#### Redegjørelse for årsregnskapet

Det fremlagte årsregnskapet viser et overskudd etter skatt på kr 92 765 i 2023 mot et underskudd på kr 13 550 i 2022. Omsetningen i selskapet har endret seg fra kr 0 i 2022 til kr 0 i 2023.

Totalkapitalen i selskapet var ved utgangen av året kr 332 231 mot kr 344 394 foregående år. Egenkapitalandelen pr. 31.12.2023 var 100,0% av totalkapitalen.

Styret mener at årsregnskapet gir et rettviseende bilde av selskapets eiendeler og gjeld, finansielle stilling og resultat.

#### Fortsatt drift

Årsregnskapet er utarbeidet under forutsetningen om fortsatt drift.

#### Arbeidsmiljø

Styret anser arbeidsmiljøet i selskapet som bra. Det er ikke iverksatt spesielle tiltak.

Ansatte i virksomheten har ikke vært utsatt for ulykker eller skader i forbindelse med utførelse av arbeidet.

#### Likestilling

Det er ingen ansatte i virksomheten. Det er ikke foretatt noen tiltak for å fremme likestilling i virksomheten. Det er heller ikke planlagt iverksatt slike tiltak da det ikke er noen forskjellsbehandling av kjønnene i virksomheten.

Styret består av 1 person, hvorav 0 er kvinner.

#### Ytre miljø

Selskapet driver ikke virksomhet som forurensar det ytre miljøet.

#### Andre forhold

Styret kjenner ikke til noen forhold av viktighet for å bedømme selskapets stilling og resultat som ikke fremgår av regnskapet og balansen med noter. Det er heller ikke etter regnskapsårets utgang inntrådt forhold som etter styrets syn har betydning ved bedømmelse av regnskapet.

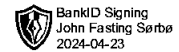
Kristiansand, 23.04.2024  
Styret i Scaled Holding AS

---

John Fasting Sørbo  
Styrets leder



<b>Resultatregnskap</b>			
Scaled Holding AS			
<b>Driftsinntekter og driftskostnader</b>	<b>Note</b>	<b>2023</b>	<b>2022</b>
Annen driftskostnad	4, 5	15 782	13 550
Sum driftskostnader		<u>15 782</u>	<u>13 550</u>
Driftsresultat		<u>-15 782</u>	<u>-13 550</u>
<b>Finansinntekter og finanskostnader</b>			
Inntekt på investering i datterselskap	6	108 547	0
Resultat av finansposter		<u>108 547</u>	<u>0</u>
Resultat før skattekostnad		92 765	-13 550
Resultat		<u>92 765</u>	<u>-13 550</u>
Årsresultat		<u>92 765</u>	<u>-13 550</u>
<b>Overføringer</b>			
Avsatt til annen egenkapital		92 765	0
Overført fra annen egenkapital		0	13 550
Sum overføringer		<u>92 765</u>	<u>-13 550</u>



<b>Balanse</b>			
Scaled Holding AS			
<b>Eiendeler</b>	<b>Note</b>	<b>2023</b>	<b>2022</b>
<b>Anleggsmidler</b>			
<b>Immaterielle eiendeler</b>			
<b>Varige driftsmidler</b>			
<b>Finansielle driftsmidler</b>			
Investeringer i datterselskap	6, 8	60 000	60 000
Lån til foretak i samme konsern	6	244 688	276 687
Obligasjoner og andre fordringer		4 564	0
Sum finansielle anleggsmidler		<u>309 252</u>	<u>336 687</u>
Sum anleggsmidler		<u>309 252</u>	<u>336 687</u>
<b>Omløpsmidler</b>			
<b>Fordringer</b>			
<b>Investeringer</b>			
Bankinnskudd, kontanter o.l.	9	22 979	7 707
Sum omløpsmidler		<u>22 979</u>	<u>7 707</u>
Sum eiendeler		<u>332 231</u>	<u>344 394</u>

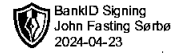
**Balanse**

## Scaled Holding AS

Egenkapital og gjeld	Note	2023	2022
<b>Innskutt egenkapital</b>			
Aksjekapital	10, 11	45 000	45 000
Sum innskutt egenkapital		<u>45 000</u>	<u>45 000</u>
<b>Opptjent egenkapital</b>			
Annen egenkapital	11, 12	287 231	194 466
Sum opptjent egenkapital		<u>287 231</u>	<u>194 466</u>
Sum egenkapital		<u>332 231</u>	<u>239 466</u>
<b>Gjeld</b>			
<b>Avsetning for forpliktelser</b>			
<b>Annen langsiktig gjeld</b>			
Gjeld til ansatte/eiere		0	104 928
Sum annen langsiktig gjeld		<u>0</u>	<u>104 928</u>
<b>Kortsiktig gjeld</b>			
Sum gjeld		<u>0</u>	<u>104 928</u>
Sum egenkapital og gjeld		<u>332 231</u>	<u>344 394</u>

Kristiansand, 23.04.2024

John Fasting Sørbo  
Styrets leder



Noter for 2023

## Scaled Holding AS

### Note 1 - Regnskapsprinsipper

Årsregnskapet er satt opp i samsvar med regnskapsloven og NRS 8 - God regnskapsskikk for små foretak

#### Driftsinntekter og kostnader

Inntektsføring skjer etter opptjeningsprinsippet som normalt vil være leveringstidspunktet for varer og tjenester. Kostnader medtas etter sammenstillingsprinsippet, dvs. at kostnader medtas i samme periode som tilhørende inntekter inntektsføres.

#### Hovedregel for vurdering og klassifisering av eiendeler og gjeld

Eiendeler bestemt til varig eie eller bruk er klassifisert som anleggsmidler. Andre eiendeler er klassifisert som omløpsmidler. Fordringer som skal tilbakebetales innen et år er uansett klassifisert som omløpsmidler. Ved klassifisering av kortsiktig og langsiktig gjeld er analoge kriterier lagt til grunn.

Anleggsmidler vurderes til anskaffelseskost, men nedskrives til virkelig verdi når verdifallet forventes ikke å være forbigående. Anleggsmidler med begrenset økonomisk levetid avskrives planmessig. Langsiktig gjeld balanseføres til nominelt mottatt beløp på etableringstidspunktet.

Omløpsmidler vurderes til laveste av anskaffelseskost og virkelig verdi. Kortsiktig gjeld balanseføres til nominelt mottatt beløp på etableringstidspunktet.

Enkelte poster er vurdert etter andre regler. Postene det gjelder vil være blant de postene som omhandles nedenfor.

#### Varige driftsmidler

Varige driftsmidler avskrives over forventet økonomisk levetid. Avskrivningene er som hovedregel fordelt lineært over antatt økonomisk levetid.

#### Aksjer og andeler i tilknyttet selskap og datterselskap

Investeringer i tilknyttet selskap er vurdert etter kostmetoden. Tilsvarende gjelder for datterselskap i selskapsregnskapet.

#### Aksjer i datterselskaper

Datterselskap vurderes etter kostmetoden i selskapsregnskapet. Investeringen er vurdert til anskaffelseskost for aksjene med mindre nedskrivning har vært nødvendig. Det er foretatt nedskrivning til virkelig verdi når verdifall skyldes årsaker som ikke kan forventes å være forbigående og det må anses nødvendig etter god regnskapsskikk. Nedskrivninger er reversert når grunnlaget for nedskrivning ikke lenger er til stede.

Utbytte, konsernbidrag og andre utdelinger fra datterselskap er inntektsført samme år som det er avsatt i givers regnskap. Overstiger utbytte / konsernbidraget andelen av opptjent resultat etter anskaffelsestidspunktet, representerer den overskytende del tilbakebetaling av investert kapital, og utdelingene er fratrukket investeringens verdi i balansen til morselskapet

#### Fordringer

Kundefordringer og andre fordringer oppføres til pålydende etter fradrag for avsetning til forventet tap. Avsetning til tap gjøres på grunnlag av en individuell vurdering av de enkelte fordringene. I tillegg gjøres det for øvrige kundefordringer en uspesifisert avsetning for å dekke antatt tap.

#### Pensjoner

Pensjonsordninger finansiert via sikrede ordninger er ikke balanseført. Pensjonspremien anses i disse tilfeller som pensjonskostnad og klassifiseres sammen med lønnskostnader.

#### Skatt

Skattekostnaden i resultatregnskapet omfatter både periodens betalbare skatt og endring i utsatt skatt. Utsatt skatt er beregnet på grunnlag av de midlertidige forskjeller som eksisterer mellom regnskapsmessige og skattemessige verdier, samt ligningsmessig underskudd til fremføring ved utgangen av regnskapsåret. Skatteøkende og skattereduserende midlertidige forskjeller som reverserer eller kan reversere i samme periode er utlignet og nettoført. Utsatt skatt på merverdier i forbindelse med oppkjøp av datterselskap blir ikke utlignet.

Scaled Holding AS

Org.nr: 912 817 296



BankID Signing  
John Fasting Sørba  
2024-04-23

Noter for 2023

## Scaled Holding AS

### Note 2 Lønnskostnader, antall ansatte, godtgjørelser, lån til ansatte m.m.

Lønnskostnader	2023	2022
Lønninger	0	0
Arbeidsgiveravgift	0	0
Pensjonskostnader	0	0
Annen oppgavepliktig ytelse	0	0
Andre ytelse	0	0
Sum	0	0

Antall årsverk ansatte:	0	0
-------------------------	---	---

Ytelse til ledende personer	Daglig leder	Styre
Lønn	0	0
Kollektiv pensjonspremie	0	0
Annen godtgjørelse	0	0

### Note 3 Obligatorisk tjenestepensjon (OTP)

Selskapet har ikke plikt til å ha pensjonsordning etter Lov om obligatorisk tjenestepensjon.

### Note 4 Revisor

Kostnadsført revisjonshonorar 2023 utgjør kr 0 (inkl. mva). Selskapet har fravalgt revisjon. I tillegg kommer honorar for andre tjenester med kr 0 (inkl. mva).

### Note 5 Vurdering av kundefordringer

#### Vurdering av kundefordringer

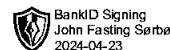
	2023	2022
Vurdert til pålydende	0	0
- Avsatt til dekning av usikre fordringer	0	0
Bokført verdi pr. 31.12.	0	0

#### Bokførte tap på fordringer fremkommer slik:

Konstaterte tap på fordringer	0	0
Endring delkredereavsetning pr 31.12	0	0
Inngått på tidligere avskrevne fordringer	0	0
Tap på fordringer	0	0

Scaled Holding AS

Org.nr: 912 817 296



Noter for 2023

## Scaled Holding AS

### Note 6 Konsern, tilknyttet selskap m.v.

Selskap	Selskapets aksjekapital pr. 31.12	Antall aksjer	Pålydende	Bokført verdi 31.12.
Scaled AS	30 000	30	1 000	30 000
Voluto AS	38 823	10000	3	30 000
			Sum	60 000

Scaled Holding AS har eiendeler i følgende selskaper:	Anskaffelsestidspunkt	Forretningskontor	Eierandel/stemme-rett	Selskapets egenkap. 100%	Selskapets resultat 100%	Innt.f utbytte / kon.b.
Scaled AS	01.11.2013	Kristiansand	100,00%	42 494	90 694	108 547
Voluto AS	15.07.2017	Kristiansand	77,27%	-48 445	-138 000	0

Det er ikke utarbeidet konsernregnskap for Scaled Holding AS, da konsernet oppfyller vilkårene for å være et lite foretak. Investeringen er regnskapsført etter kostmetoden. Det er ikke inntektsført noe resultat da det ikke er utbetalt noe utbytte.

Scaled Holding AS har ved utgangen av 2023 tilgode kr 19 690 og ved utgangen av 2022 tilgode kr 45 982 fra Scaled AS. Det er mottatt renter med kr 0 for 2023 og kr 0 for 2022.

Scaled Holding AS har ved utgangen av 2023 tilgode kr 224 998 og ved utgangen av 2022 tilgode kr 230 706 fra Voluto AS. Det er mottatt renter med kr 0 for 2023 og kr 0 for 2022.

Konsernmellomværende	2023	2022
Scaled AS	19 690	45 982
Voluto AS	224 998	230 706
<b>Sum lån til foretak i samme konsern</b>	<b>244 688</b>	<b>276 687</b>

### Note 7 Skatt

Årets skattekostnad	2023	2022
Resultatført skatt på ordinært resultat:		
Betalbar skatt	0	0
Endring i utsatt skattefordel	0	0
<b>Skattekostnad ordinært resultat</b>	<b>0</b>	<b>0</b>

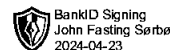
Skattepliktig inntekt:		
Resultat før skatt	92 765	-13 550
Permanente forskjeller	-108 547	0
Mottatt konsernbidrag	108 547	0
Anvendelse av fremførbart underskudd	-92 765	0
<b>Skattepliktig inntekt</b>	<b>0</b>	<b>-13 550</b>

Betalbar skatt i balansen:		
Betalbar skatt på årets resultat	-23 880	0
Betalbar skatt på mottatt konsernbidrag	23 880	0
<b>Sum betalbar skatt i balansen</b>	<b>0</b>	<b>0</b>

Skatteeffekten av midlertidige forskjeller og underskudd til fremføring som har gitt opphav til utsatt skatt og utsatte skattefordeler, spesifisert på typer av midlertidige forskjeller

Scaled Holding AS

Org.nr: 912 817 296



Noter for 2023

**Scaled Holding AS**

	2023	2022	Endring
Akkumulert fremførbart underskudd	-5 929	-98 694	-92 765
Inngår ikke i beregningen av utsatt skatt	5 929	98 694	92 765
<b>Utsatt skattefordel (22 %)</b>	<b>0</b>	<b>0</b>	<b>0</b>

I henhold til God regnskapsskikk for små foretak balanseføres ikke utsatt skattefordel.

**Note 8 Datterselskap, TS og FKV**

	Kontor-kommune	Eierandel	Stemmeandel	Balanseført verdi	Andel egenkapital	Andel resultat
<b>DS/FKV/TS</b>						
Scaled AS	Kristiansand	100,0%	100,0%	30 000	42 494	90 694
Voluto AS	Kristiansand	77,3%	77,3%	30 000	-37 443	-106 638
<b>Sum</b>				<b>60 000</b>	<b>5 051</b>	<b>-15 944</b>

**Note 9 Bundne midler**

I posten inngår bundet i skattetrekk med kr 0.

**Note 10 Aksjonærer**

Aksjekapitalen i Scaled Holding AS pr. 31.12 består av:

	Antall	Pålydende	Bokført
Ordinære aksjer	45	1 000,0	45 000
<b>Sum</b>	<b>45</b>		<b>45 000</b>

**Eierstruktur**

Aksjonærer i % pr. 31.12:

	Ordinære	Eierandel	Stemmeandel
John Fasting Sørbo	23	51,1	51,1
Ann Helen Langfeldt Stray	22	48,9	48,9
<b>Totalt antall aksjer</b>	<b>45</b>	<b>100,0</b>	<b>100,0</b>

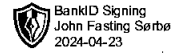
Aksjer eiet av medlemmer i styret og daglig leder:

Navn	Verv	Ordinære
John Fasting Sørbo	Styrets leder	23
<b>Totalt antall aksjer</b>		<b>23</b>

Hver aksje gir lik stemmerett i selskapet. Ved salg av aksjer har de andre aksjonærene forkjøpsrett.

Scaled Holding AS

Org.nr: 912 817 296



Noter for 2023

## Scaled Holding AS

### Note 11 Egenkapital

	Aksje- kapital	Annen egenkapital	Sum
Egenkapital 01.01.	45 000	194 466	239 466
Avsatt til annen egenkapital		92 765	92 765
<b>Egenkapital 31.12.</b>	<b>45 000</b>	<b>287 231</b>	<b>332 231</b>

### Note 12 Fortsatt drift

Det fremlagte årsregnskapet viser et overskudd etter skatt på kr 92 765 i 2023 mot et underskudd på kr 13 550 i 2022. Omsetningen i selskapet har endret seg fra kr 0 i 2022 til kr 0 i 2023.

Totalkapitalen i selskapet var ved utgangen av året kr 332 231 mot kr 344 394 foregående år. Egenkapitalandelen pr. 31.12.2023 var 100,0% av totalkapitalen.

Styret mener at årsregnskapet gir et rettviseende bilde av selskapets eiendeler og gjeld, finansielle stilling og resultat.

Årsregnskapet er utarbeidet under forutsetningen om fortsatt drift.