



## ÅRSREGNSKAPET FOR REGNSKAPSÅRET 2018 - GENERELL INFORMASJON

### Enheten

Organisasjonsnummer: 982 155 320  
Organisasjonsform: Aksjeselskap  
Foretaksnavn: GOURMETCOMPAGNIET AS  
Forretningsadresse: Gillingsrødveien 9  
1640 RÅDE

### Regnskapsår

Årsregnskapets periode: 01.01.2018 - 31.12.2018

### Konsern

Morselskap i konsern: Nei

### Regnskapsregler

Regler for små foretak benyttet: Ja  
Benyttet ved utarbeidelsen av årsregnskapet til selskapet: Regnskapslovens alminnelige regler

### Årsregnskapet fastsatt av kompetent organ

Bekreftet av representant for selskapet: Roar Antonsen  
Dato for fastsettelse av årsregnskapet: 16.07.2019

### Grunnlag for avgivelse

År 2018: Årsregnskapet er elektronisk innlevert  
År 2017: Tall er hentet fra elektronisk innlevert årsregnskap fra 2018

*Det er ikke krav til at årsregnskapet m.v. som sendes til Regnskapsregisteret er undertegnet. Kontrollen på at dette er utført ligger hos revisor/enhetens øverste organ. Sikkerheten ivaretas ved at innsender har rolle/rettighet for innsending av årsregnskapet via Altinn, og ved at det bekreftes at årsregnskapet er fastsatt av kompetent organ.*

Brønnøysundregistrene, 13.08.2020



## Resultatregnskap

Beløp i: NOK	Note	2018	2017
<b>RESULTATREGNSKAP</b>			
<b>Inntekter</b>			
Salgsinntekt		31 051 683	31 555 492
<b>Sum inntekter</b>		<b>31 051 683</b>	<b>31 555 492</b>
<b>Kostnader</b>			
Varekostnad		17 147 330	16 755 282
Lønnskostnad	1,2,9	9 000 517	8 878 092
Avskrivning på varige driftsmidler	4	371 100	450 846
Annen driftskostnad	2	5 077 495	5 409 830
<b>Sum kostnader</b>		<b>31 596 442</b>	<b>31 494 050</b>
<b>Driftsresultat</b>		<b>-544 759</b>	<b>61 442</b>
<b>Finansinntekter og finanskostnader</b>			
Annen renteinntekt		6 001	8 488
<b>Sum finansinntekter</b>		<b>6 001</b>	<b>8 488</b>
Annen rentekostnad		362 798	443 773
Annen finanskostnad		254 632	281 044
<b>Sum finanskostnader</b>		<b>617 430</b>	<b>724 817</b>
<b>Netto finans</b>		<b>-611 429</b>	<b>-716 329</b>
<b>Ordinært resultat før skattekostnad</b>		<b>-1 156 188</b>	<b>-654 887</b>
Skattekostnad	3		2 710 637
<b>Ordinært resultat etter skattekostnad</b>		<b>-1 156 188</b>	<b>-3 365 524</b>
<b>Årsresultat</b>		<b>-1 156 188</b>	<b>-3 365 524</b>
<b>Overføringer og disponeringer</b>			
Udekket tap	8	-1 156 188	-3 365 524
<b>Sum overføringer og disponeringer</b>		<b>-1 156 188</b>	<b>-3 365 524</b>



## Balanse

Beløp i: NOK	Note	2018	2017
<b>BALANSE - EIENDELER</b>			
<b>Anleggsmidler</b>			
<b>Immaterielle eiendeler</b>			
Domene		75 000	75 000
<b>Sum immaterielle eiendeler</b>		<b>75 000</b>	<b>75 000</b>
<b>Varige driftsmidler</b>			
Driftsløsøre, inventar, verktøy, kontormaskiner og lign.	4,5	1 994 800	2 270 900
<b>Sum varige driftsmidler</b>		<b>1 994 800</b>	<b>2 270 900</b>
<b>Finansielle anleggsmidler</b>			
Andre fordringer		92 800	92 800
<b>Sum finansielle anleggsmidler</b>		<b>92 800</b>	<b>92 800</b>
<b>Sum anleggsmidler</b>		<b>2 162 600</b>	<b>2 438 700</b>
<b>Omløpsmidler</b>			
<b>Varer</b>			
Varer	5	3 019 986	3 426 564
<b>Sum varer</b>		<b>3 019 986</b>	<b>3 426 564</b>
<b>Fordringer</b>			
Kundefordringer	5	1 519 959	1 338 881
Andre fordringer		182 044	488 096
<b>Sum fordringer</b>		<b>1 702 003</b>	<b>1 826 977</b>
<b>Bankinnskudd, kontanter og lignende</b>			
Bankinnskudd, kontanter og lignende	6	311 647	329 993
<b>Sum bankinnskudd, kontanter og lignende</b>		<b>311 647</b>	<b>329 993</b>
<b>Sum omløpsmidler</b>		<b>5 033 635</b>	<b>5 583 533</b>
<b>SUM EIENDELER</b>		<b>7 196 235</b>	<b>8 022 233</b>

## BALANSE - EGENKAPITAL OG GJELD



## Balanse

Beløp i: NOK	Note	2018	2017
<b>Egenkapital</b>			
<b>Innskutt egenkapital</b>			
Aksjekapital	7,8	4 908 000	4 650 000
Aksjekapital, ikke registrert	8		258 000
Overkurs	8		242 000
<b>Sum innskutt egenkapital</b>		<b>4 908 000</b>	<b>5 150 000</b>
<b>Opptjent egenkapital</b>			
Udekket tap	8	8 990 349	8 076 162
<b>Sum opptjent egenkapital</b>		<b>-8 990 349</b>	<b>-8 076 162</b>
<b>Sum egenkapital</b>	10	<b>-4 082 349</b>	<b>-2 926 162</b>
<b>Gjeld</b>			
<b>Langsiktig gjeld</b>			
<b>Annen langsiktig gjeld</b>			
Gjeld til kredittinstitusjoner	5	144 025	245 725
Langsiktig konserngjeld	5		700 646
Ansvarlig lånekapital	5,8	1 900 000	
Øvrig langsiktig gjeld	5	641 352	820 379
<b>Sum annen langsiktig gjeld</b>		<b>2 685 377</b>	<b>1 766 750</b>
<b>Sum langsiktig gjeld</b>		<b>2 685 377</b>	<b>1 766 750</b>
<b>Kortsiktig gjeld</b>			
Gjeld til kredittinstitusjoner	5	1 878 058	2 036 504
Leverandørgjeld		4 619 869	4 859 241
Skyldige offentlige avgifter		747 440	900 157
Annen kortsiktig gjeld		1 347 841	1 385 744
<b>Sum kortsiktig gjeld</b>		<b>8 593 208</b>	<b>9 181 645</b>
<b>Sum gjeld</b>		<b>11 278 585</b>	<b>10 948 395</b>
<b>SUM EGENKAPITAL OG GJELD</b>		<b>7 196 235</b>	<b>8 022 233</b>



**Årsregnskap for 2018**

**GOURMETCOMPAGNIET AS  
1640 RÅDE**

Innhold

Resultatregnskap  
Balanse  
Noter  
Årsberetning  
Revisjonsberetning



**Resultatregnskap for 2018**  
**GOURMETCOMPAGNIET AS**

	Note	2018	2017
Salgsinntekt		31 051 683	31 555 492
<b>Sum driftsinntekter</b>		<b>31 051 683</b>	<b>31 555 492</b>
Varekostnad		(17 147 330)	(16 755 282)
Lønnskostnad	1,2,9	(9 000 517)	(8 878 092)
Avskrivning på varige driftsmidler	4	(371 100)	(450 846)
Annen driftskostnad	2	(5 077 495)	(5 409 830)
<b>Sum driftskostnader</b>		<b>(31 596 442)</b>	<b>(31 494 050)</b>
<b>Driftsresultat</b>		<b>(544 759)</b>	<b>61 442</b>
Annen renteinntekt		6 001	8 488
<b>Sum finansinntekter</b>		<b>6 001</b>	<b>8 488</b>
Annen rentekostnad		(362 798)	(443 773)
Annen finanskostnad		(254 632)	(281 044)
<b>Sum finanskostnader</b>		<b>(617 430)</b>	<b>(724 817)</b>
<b>Netto finans</b>		<b>(611 429)</b>	<b>(716 329)</b>
<b>Resultat før skattekostnad</b>		<b>(1 156 188)</b>	<b>(654 887)</b>
Skattekostnad	3	0	(2 710 637)
<b>Ordinært resultat</b>		<b>(1 156 188)</b>	<b>(3 365 524)</b>
<b>Årsresultat</b>		<b>(1 156 188)</b>	<b>(3 365 524)</b>
<b>Overføringer</b>			
Udekket tap	8	(1 156 188)	(3 365 524)
<b>Sum</b>		<b>(1 156 188)</b>	<b>(3 365 524)</b>

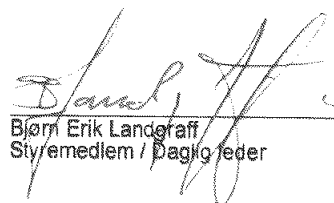


## Balanse pr. 31. desember 2018 GOURMETCOMPAGNIET AS

	Note	2018	2017
<b>EIENDELER</b>			
<b>Anleggsmidler</b>			
<b>Immaterielle eiendeler</b>			
Domene		75 000	75 000
<b>Sum immaterielle eiendeler</b>		<b>75 000</b>	<b>75 000</b>
<b>Varige driftsmidler</b>			
Driftsløsøre, inventar, verktøy, kontormaskiner og lign.	4,5	1 994 800	2 270 900
<b>Sum varige driftsmidler</b>		<b>1 994 800</b>	<b>2 270 900</b>
<b>Finansielle anleggsmidler</b>			
Andre fordringer		92 800	92 800
<b>Sum finansielle anleggsmidler</b>		<b>92 800</b>	<b>92 800</b>
<b>Sum anleggsmidler</b>		<b>2 162 600</b>	<b>2 438 700</b>
<b>Omløpsmidler</b>			
<b>Varer</b>			
Varer	5	3 019 986	3 426 564
<b>Sum varer</b>		<b>3 019 986</b>	<b>3 426 564</b>
<b>Fordringer</b>			
Kundefordringer	5	1 519 959	1 338 881
Andre fordringer		182 044	488 096
<b>Sum fordringer</b>		<b>1 702 003</b>	<b>1 826 977</b>
Bankinnskudd, kontanter og lignende	6	311 647	329 993
<b>Sum bankinnskudd, kontanter og lignende</b>		<b>311 647</b>	<b>329 993</b>
<b>Sum omløpsmidler</b>		<b>5 033 635</b>	<b>5 583 533</b>
<b>Sum eiendeler</b>		<b>7 196 235</b>	<b>8 022 233</b>

Balanse pr. 31. desember 2018  
GOURMETCOMPAGNIET AS

	Note	2018	2017
<b>EGENKAPITAL OG GJELD</b>			
<b>Egenkapital</b>			
<b>Innskutt egenkapital</b>			
Aksjekapital	7,8	4 908 000	4 650 000
Aksjekapital, ikke registrert	8	0	258 000
Overkurs, ikke registrert	8	0	242 000
<b>Sum innskutt egenkapital</b>		<b>4 908 000</b>	<b>5 150 000</b>
<b>Opptjent egenkapital</b>			
Udekket tap	8	(8 990 349)	(8 076 162)
<b>Sum opptjent egenkapital</b>		<b>(8 990 349)</b>	<b>(8 076 162)</b>
<b>Sum egenkapital</b>	10	<b>(4 082 349)</b>	<b>(2 926 162)</b>
<b>Gjeld</b>			
<b>Annen langsiktig gjeld</b>			
Gjeld til kredittinstitusjoner	5	144 025	245 725
Langsiktig konserngjeld	5	0	700 646
Ansvarlig lånekapital	5,8	1 900 000	0
Øvrig langsiktig gjeld	5	641 352	820 379
<b>Sum annen langsiktig gjeld</b>		<b>2 685 377</b>	<b>1 766 750</b>
<b>Sum langsiktig gjeld</b>		<b>2 685 377</b>	<b>1 766 750</b>
<b>Kortsiktig gjeld</b>			
Gjeld til kredittinstitusjoner	5	1 878 058	2 036 504
Leverandørgjeld		4 619 869	4 859 241
Skyldige offentlige avgifter		747 440	900 157
Annen kortsiktig gjeld		1 347 841	1 385 744
<b>Sum kortsiktig gjeld</b>		<b>8 593 208</b>	<b>9 181 645</b>
<b>Sum gjeld</b>		<b>11 278 585</b>	<b>10 948 395</b>
<b>Sum egenkapital og gjeld</b>		<b>7 196 236</b>	<b>8 022 233</b>

RÅDE, 11.07.2019  
GOURMETCOMPAGNIET AS  
Roar Antonsen  
Styrets leder  
Bjørn Erik Landraff  
Styremedlem / Daglig leder  
Rørby Antonsen  
Styremedlem  
Tommy Korneliussen  
Styremedlem



## Noter til regnskapet 2018 Gourmetcompagniet AS

### Regnskapsprinsipper

Årsregnskapet er satt opp i samsvar med regnskapsloven og god regnskapsskikk for små foretak.

#### Driftsinntekter

Inntektsføring ved salg av varer skjer på leveringstidspunktet. Tjenester inntektsføres etterhvert som de leveres.

#### Klassifisering og vurdering av balanseposter

Omløpsmidler og kortsiktig gjeld omfatter normalt poster som forfaller til betaling innen ett år etter balansedagen, samt poster som knytter seg til varekretsløpet. Omløpsmidler vurderes til laveste verdi av anskaffelseskost og antatt virkelig verdi.

Anleggsmidler omfatter eiendeler bestemt til varig eie og bruk. Anleggsmidler er vurdert til anskaffelseskost. Varige driftsmidler balanseføres og avskrives over driftsmiddelets økonomiske levetid. Varige driftsmidler nedskrives til gjenvinnbart beløp ved verdifall som forventes ikke å være forbigående. Gjenvinnbart beløp er det høyeste av netto salgsverdi og verdi i bruk. Verdi i bruk er nåverdi av fremtidige kontantstrømmer knyttet til eiendelen. Nedskrivningen reverseres når grunnlaget for nedskrivningen ikke lenger er til stede.

#### Varer

Varer er vurdert til det laveste av anskaffelseskost og netto salgsverdi.

#### Fordringer

Kundefordringer og andre fordringer oppføres til pålydende etter fradrag for avsetning til forventet tap. Avsetning til tap gjøres på grunnlag av en individuell vurdering av de enkelte fordringene. I tillegg gjøres det for øvrige kundefordringer en uspesifisert avsetning for å dekke antatt tap.

#### Skatt

Skattekostnaden i resultatregnskapet omfatter både periodens betalbare skatt og endring i utsatt skatt. Utsatt skatt er beregnet med 23% på grunnlag av de midlertidige forskjeller som eksisterer mellom regnskapsmessige og skattemessige verdier, samt ligningsmessig underskudd til fremføring ved utgangen av regnskapsåret. Skatteøkende og skattereduserende midlertidige forskjeller som reverserer eller kan reversere i samme periode er utlignet og nettoført. Utsatt skattefordel balanseføres ikke.

#### Driftsinntekter og kostnader

Inntektsføring skjer etter opptjeningsprinsippet som normalt vil være leveringstidspunktet for varer og tjenester. Kostnader medtas etter sammenstillingsprinsippet, dvs at kostnader medtas i samme periode som tilhørende inntekter inntektsføres.

### Note 1 Lønnskostnader

Lønnskostnader	2018	2017
Lønn	7 466 727	7 343 664
Arbeidsgiveravgift	1 129 952	1 122 765
Pensjonskostnader	258 814	257 641
Andre lønnsrelaterte ytelser	145 024	154 022
Sum	9 000 517	8 878 092
Antall årsværk	17,1	15,9



## Noter til regnskapet 2018 Gourmetcompagniet AS

### Note 2 Ytelser/godtgjørelser til daglig leder, styret og revisor

#### Ytelser til ledende personer

	Daglig leder	Styre
Lønn og annen godtgjørelse	867 151	0

#### Godtgjørelse til revisor

Ordinært revisjonshonorar utgjør kr 77 000. Andre tjenester beløper seg til kr 23 200.

### Note 3 Skatt

Årets skattekostnad fordeler seg på:	2018	2017
Betalbar skatt	0	0
Endring i utsatt skattefordel	0	-2 710 637
Sum skattekostnad	0	-2 710 637

Beregning av årets skattegrunnlag:	2018	2017
Resultat før skattekostnad	-1 156 188	-654 887
Permanente forskjeller	18 317	19 836
Endring i midlertidige forskjeller	-154 413	-154 413
Årets skattegrunnlag	-1 292 283	-789 463

Oversikt over midlertidige forskjeller:	Endring	2018	2017
Omløpsmidler	0	-20 000	-20 000
Anleggsmidler	116 430	73 534	-42 896
Fremførbart underskudd	-1 254 301	-13 120 776	-11 866 475
Sum grunnlag	-1 137 871	-13 067 242	-11 929 371
22% utsatt skattefordel (23% i 2017)		-2 874 793	-2 743 755
Utsatt skattefordel i balansen		0	0

Tidligere års balanseføring av utsatt skattefordel er tilbakeført i sin helhet i 2017.

### Note 4 Anleggsmidler

	Driftsløsøre og lignende	Påkostning leide lokaler	SUM
Anskaffelseskost 01.01.2018	5 000 051	1 288 105	6 288 156
Tilgang	60 000	35 000	95 000
Anskaffelseskost 31.12.2018	5 060 051	1 323 105	6 383 156
Akkumulerte avskrivninger 31.12.2018	-3 520 151	-868 205	-4 388 356
Balanseført verdi pr. 31.12.2018	1 539 900	454 900	1 994 800
Årets avskrivninger	265 500	105 600	371 100
Økonomisk levetid	3 - 15 år	3 - 10 år	
Avskrivningsplan	Lineær	Lineær	

Det er benyttet samme avskrivningsplan som i fjorårets regnskap.



## Noter til regnskapet 2018 Gourmetcompagniet AS

### Note 5 Gjeld, garantier og pantstillelser

	2018	2017
Gjeld sikret ved pant	2 663 435	3 102 608
<b>Pantsatte eiendeler:</b>		
Driftsløsøre, inventar mv (begrenest oppad til 1 000 000)	1 539 900	1 745 400
Kundefordringer (begrenest oppad til 4 000 000)	1 539 959	1 338 881
Varer (begrenest oppad til 1 000 000)	3 019 986	3 426 564
<b>Sum</b>	<b>6 099 845</b>	<b>6 510 845</b>

Det er ingen gjeld som forfaller etter 5 år.

### Note 6 Bankinnskudd

	2018	2017
Bundne skattetrekksmidler:	260 600	279 186

### Note 7 Antall aksjer, aksjeeiere m.v.

Selskapet aksjekapital er på kr 4 908 000 fordelt på 4 908 aksjer a' kr 1 000 i en aksjeklasse.  
Alle aksjer har lik rett.

Aksjonærer	Aksjer	Eierandel
Capricorn Invest AS	2 705	55,1 %
Bjørn Landgraff (daglig leder og styremedlem)	1 118	22,8 %
Bertel AS	361	7,4 %
Kotas AS	724	14,8 %
<b>Totalt antall aksjer</b>	<b>4 908</b>	<b>100,0 %</b>

### Note 8 Egenkapital

	Aksjekapital	Overkurs	Udekket tap	Sum
Egenkapital pr 31.12.2017	4 908 000	242 000	-8 076 162	-2 926 162
Årets resultat		-242 000	-914 188	-1 156 188
<b>Egenkapital pr 31.12.2018</b>	<b>4 908 000</b>	<b>-</b>	<b>-8 990 349</b>	<b>-4 082 349</b>

I ekstraordinær generalforsamling 11. mars 2019 er selskapets aksjekapital forhøyet med kr 1 238 000.  
Aksjekapitalforhøyelsen ble registrert i Brønnøysund april 2019. Aksjekapital og overkurs utgjør til sammen  
Kr. 2 400 000.



## Noter til regnskapet 2018 Gourmetcompagniet AS

### **Note 9**                      **Pensjonsforpliktelser**

Selskapet er pliktig til å ha tjenstepensjonsordning etter lov om obligatorisk tjenstepensjon. Selskapets pensjonsordninger tilfredsstiller kravene i denne lov.

Virksomheten er tilsluttet AFP-ordningen og selskapets ansatte kan velge å gå av med AFP fra fylte 62 år. Selskapet har ikke balanseført AFP forpliktelsen. Det er ingen ansatte som har tatt ut AFP i selskapet pr 31.12.2018.

### **Note 10**                      **Fortsatt Drift**

Selskapets aksjekapital er tapt i sin helhet. Med kapitaltilførsel, samt de tiltak som er foreslått og resultatforbedring i 2019, mener styret at fortsatt drift er sikret. Se for øvrig årsberetningen for 2018.



## ÅRSBERETNING 2018

For

Gourmetcompagniet As

### VIRKSOMHETENS ART

Virksomhetsområdet til Gourmetcompagniet AS er majonesbaserte produkter som salater, dressinger etc. til det norske og nordiske storhusholdning, dagligvaremarkedet og industrimarkedet.

Virksomheten holder til i Råde, Østfold.

### FORTSATT DRIFT

Årsregnskapet er utarbeidet under forutsetningen om fortsatt drift.

Selskapets styre er klar over at egenkapitalen er tapt i sin helhet, og styrets handlingsplikt i henhold til aksjeloven har inntrådt.

Regnskapet for 2018 viser et negativt driftsresultat på kr. 544 000 og kr. 1 156 000 etter finans. Årsaken til det negative resultatet var i hovedsak ikke oppnådd omsetningsnivå på betydelig inngått avtale mai 2018. Det har også vært nødvendig med kostnadsføring av emballasje som ikke er relevant for fremtidig produksjon.

Styret har etter dette hatt fokus på nødvendige tiltak for å sikre lønnsomhet og fortsatt drift med en lavere omsetning samt fokus på ytterligere kostnadsreduksjoner. Selskapet har sanert vekk flere kostnadskrevende produkt linjer for å få en mer effektiv produksjon og bedre lønnsomhet.

Eierne har primo 2019 konvertert ansvarlig lån til egenkapital i tillegg til kontantinskudd, totalt kr. 2 400 000.

Det er gjennomført fullstendig varetelling pr. 30.06.2019 og det foreligger et positivt halvårsresultat. Bruttofortjenesten viser at gjennomførte tiltak har gitt planlagt effekt. Marginen har økt med 2% sammenlignet med 2018. Ajourført prognose for 2019 viser kr. 1 500 000 før finans og kr. 1 000 000 etter finans.

Eiere har i tillegg skutt inn ytterligere kr. 220 000 april 2019 og har forpliktet seg til å skyte inn ytterligere kr. 1 000 000.

Styret mener at den positive utviklingen i 2019 sammen med kapitaltilførsel vil forbedre selskapets negative egenkapital og samtidig forbedre likviditeten og leverandørens posisjon.

### ARBEIDSMILJØ/YTRE MILJØ

Styret anser arbeidsmiljøet i selskapet som bra. Det er ikke iverksatt spesielle tiltak.

Ansatte i virksomheten har ikke vært utsatt for ulykker eller skader i forbindelse med utførelse av arbeidet.

Det totale sykefraværet i bedriften har i 2018 vært på 5,5 %.

Selskapets virksomhet forurenses ikke det ytre miljø.



### LIKESTILLING

Gjennomsnittlig antall ansatte i 2018 har vært 16 ansatte, fordelt på 16,8 årsverk, hvorav fordelingen blant de ansatte har vært 9 kvinner og 7 menn. Styret består av 4 medlemmer, hvor alle er menn.


### ANDRE FORHOLD

Det er etter det styret kjenner til ikke inntrådt forhold etter regnskapsårets utgang som har betydning for selskapets stilling og resultat.

Råde, den 11.07.2019




Roar Antonsen  
Styreleder



Ronny Antonsen  
Styremedlem



Tommy Korneliussen  
Styremedlem



Bjørn Landgraf  
Styremedlem



Til generalforsamlingen i  
Gourmetcompagniet AS

## Uavhengig revisors beretning

### Uttalelse om revisjonen av årsregnskapet

#### Konklusjon

Vi har revidert årsregnskapet for Gourmetcompagniet AS som viser et underskudd på kr 1 156 188. Årsregnskapet består av balanse per 31. desember 2018, resultatregnskap for regnskapsåret avsluttet per denne datoen og noter til årsregnskapet, herunder et sammendrag av viktige regnskapsprinsipper.

Etter vår mening er det medfølgende årsregnskapet avgitt i samsvar med lov og forskrifter og gir et rettviseende bilde av selskapets finansielle stilling per 31. desember 2018, og av dets resultater for regnskapsåret avsluttet per denne datoen i samsvar med regnskaps-lovens regler og god regnskapsskikk i Norge.

#### Grunnlag for konklusjonen

Vi har gjennomført revisjonen i samsvar med lov, forskrift og god revisjonsskikk i Norge, herunder de internasjonale revisjonsstandardene (ISA-ene). Våre oppgaver og plikter i henhold til disse standardene er beskrevet i *Revisors oppgaver og plikter ved revisjon av årsregnskapet*. Vi er uavhengige av selskapet slik det kreves i lov og forskrift, og har overholdt våre øvrige etiske forpliktelser i samsvar med disse kravene. Etter vår oppfatning er innhentet revisjonsbevis tilstrekkelig og hensiktsmessig som grunnlag for vår konklusjon.

#### Vesentlig usikkerhet knyttet til fortsatt drift

Selskapets egenkapital er tapt, og vi viser til opplysninger inntatt i årsberetningen og note 10. Forholdet indikerer at det foreligger en vesentlig usikkerhet som kan skape tvil av betydning om selskapets evne til fortsatt drift. Dette forholdet har ingen betydning for vår konklusjon om regnskapet.

#### Øvrig informasjon

Ledelsen er ansvarlig for øvrig informasjon. Øvrig informasjon består av årsberetningen, men inkluderer ikke årsregnskapet og revisjonsberetningen.

Vår uttalelse om revisjon av årsregnskapet dekker ikke øvrig informasjon, og vi attesterer ikke den øvrige informasjonen.

I forbindelse med revisjonen av årsregnskapet er det vår oppgave å lese øvrig informasjon med det formål å vurdere hvorvidt det foreligger vesentlig inkonsistens mellom øvrig informasjon og årsregnskapet, kunnskap vi har opparbeidet oss under revisjonen, eller hvorvidt den tilsynelatende inneholder vesentlig feilinformasjon. Dersom vi hadde konkludert med at den øvrige informasjonen inneholder vesentlig feilinformasjon, er vi pålagt å rapportere det. Vi har ingenting å rapportere i så henseende.

Medlem av UHY International, en sammenslutning av uavhengige revisjons- og konsultentselskaper



Revisorgruppen

Revisorgruppen Østfold DA  
Hundskinnveien 98  
N-1711 Sarpsborg

Tlf.: +47 69 13 98 88  
Fax: +47 69 13 98 98

E-post:  
sarpsborg@ostfold.rg.no

Foretaksregisteret  
NO 979 160 934 MVA

www.rg.no

Partnere:  
Kristen Grivi  
Kay Age Minge

Statsautoriserte  
revisorer



## Styret og daglig leders ansvar for årsregnskapet

Styret og daglig leder er ansvarlig for å utarbeide årsregnskapet i samsvar med lov og forskrifter, herunder for at det gir et rettviseende bilde i samsvar med regnskapslovens regler og god regnskapsskikk i Norge. Ledelsen er også ansvarlig for slik intern kontroll som den finner nødvendig for å kunne utarbeide et årsregnskap som ikke inneholder vesentlig feilinformasjon, verken som følge av misligheter eller utilsiktede feil.

Ved utarbeidelsen av årsregnskapet må ledelsen ta standpunkt til selskapets evne til fortsatt drift og opplyse om forhold av betydning for fortsatt drift. Forutsetningen om fortsatt drift skal legges til grunn for årsregnskapet så lenge det ikke er sannsynlig at virksomheten vil bli avvirket.

## Revisors oppgaver og plikter ved revisjonen av årsregnskapet

Vårt mål er å oppnå betryggende sikkerhet for at årsregnskapet som helhet ikke inneholder vesentlig feilinformasjon, verken som følge av misligheter eller utilsiktede feil, og å avgi en revisjonsberetning som inneholder vår konklusjon. Betryggende sikkerhet er en høy grad av sikkerhet, men ingen garanti for at en revisjon utført i samsvar med lov, forskrift og god revisjonsskikk i Norge, herunder ISA-ene, alltid vil avdekke vesentlig feilinformasjon som eksisterer. Feilinformasjon kan oppstå som følge av misligheter eller utilsiktede feil. Feilinformasjon blir vurdert som vesentlig dersom den enkeltvis eller samlet med rimelighet kan forventes å påvirke økonomiske beslutninger som brukerne foretar basert på årsregnskapet.

For videre beskrivelse av revisors oppgaver og plikter vises det til

<https://www.revisorforeningen.no/revisjonsberetninger>

## Uttalelse om øvrige lovmessige krav

### Konklusjon om registrering og dokumentasjon

Basert på vår revisjon av årsregnskapet som beskrevet ovenfor, og kontrollhandlinger vi har funnet nødvendig i henhold til internasjonal standard for attestasjonsoppdrag (ISAE) 3000 «Attestasjonsoppdrag som ikke er revisjon eller forenklet revisorkontroll av historisk finansiell informasjon», mener vi at ledelsen har oppfylt sin plikt til å sørge for ordentlig og oversiktlig registrering og dokumentasjon av selskapets regnskapsopplysninger i samsvar med lov og god bokføringsskikk i Norge.

### Andre forhold

Denne beretning erstatter tidligere avgitt beretning, datert 01.07.2019, som ble avgitt ved utløpet av lovens frist for avholdelse av generalforsamling. Fullstendig årsregnskap og årsberetning var på dette tidspunkt ikke avgitt av styret og daglig leder.

Selskapets reelle egenkapital er mindre enn halvparten av aksjekapitalen. Styret har ikke oppfylt sin handleplikt etter aksjeloven § 3–5.

Selskapet har ikke behandlet skattetrekkmidler i samsvar med bestemmelsene i skattebetalingsloven § 5-12.

Sarpsborg, 16. juli 2019

Revisorgruppen Østfold DA

Kay Åge Minge

Statsautorisert revisor

Medlem av UHY International, en sammenslutning av uavhengige revisjons- og konsultentselskaper



[www.rg.no](http://www.rg.no)