



## ÅRSREGNSKAPET FOR REGNSKAPSÅRET 2023 - GENERELL INFORMASJON

### Enheten

Organisasjonsnummer: 996 617 122  
Organisasjonsform: Aksjeselskap  
Foretaksnavn: THIS IS CROSSFIT AS  
Forretningsadresse: Bontelabo 2  
5035 BERGEN

### Regnskapsår

Årsregnskapets periode: 01.01.2023 - 31.12.2023

### Konsern

Morselskap i konsern: Nei

### Regnskapsregler

Regler for små foretak benyttet: Ja  
Benyttet ved utarbeidelsen av årsregnskapet til selskapet: Regnskapslovens alminnelige regler

### Årsregnskapet fastsatt av kompetent organ

Bekreftet av representant for selskapet: AKTIV ØKONOMISERVICE AS

Dato for fastsettelse av årsregnskapet: 21.05.2024

### Grunnlag for avgivelse

År 2023: Årsregnskapet er elektronisk innlevert  
År 2022: Tall er hentet fra elektronisk innlevert årsregnskap fra 2023

*Det er ikke krav til at årsregnskapet m.v. som sendes til Regnskapsregisteret er undertegnet. Kontrollen på at dette er utført ligger hos revisor/enhetens øverste organ. Sikkerheten ivaretas ved at innsender har rolle/rettighet for innsending av årsregnskapet via Altinn, og ved at det bekreftes at årsregnskapet er fastsatt av kompetent organ.*

Brønnøysundregistrene, 20.06.2025



Brønnøysundregistrene

# Brønnøysundregistrene Årsregnskap regnskapsåret 2023 for 996617122

---

Postadresse: 8910 Brønnøysund

Telefoner: Opplysningstelefonen 75 00 75 00 Telefaks 75 00 75 05

E-post: [firmapost@brreg.no](mailto:firmapost@brreg.no) Internett: [www.brreg.no](http://www.brreg.no)

Organisasjonsnummer: 974 760 673



## Resultatregnskap

Beløp i: NOK	Note	2023	2022
<b>RESULTATREGNSKAP</b>			
<b>Inntekter</b>			
Salgsinntekt		4 338 305	4 230 156
Annen driftsinntekt		129 000	7 000
<b>Sum inntekter</b>		<b>4 467 305</b>	<b>4 237 156</b>
<b>Kostnader</b>			
Varekostnad		215 715	248 123
Lønnskostnad	1	1 670 713	1 951 005
Avskrivning av driftsmidler og immaterielle eiendeler	2	83 298	77 759
Annen driftskostnad	1	2 440 130	2 004 386
<b>Sum kostnader</b>		<b>4 409 856</b>	<b>4 281 272</b>
<b>Driftsresultat</b>		<b>57 449</b>	<b>-44 116</b>
<b>Finansinntekter og finanskostnader</b>			
Annen renteinntekt		1 784	1 185
Annen finansinntekt			-126
<b>Sum finansinntekter</b>		<b>1 784</b>	<b>1 059</b>
Annen rentekostnad		209	133
<b>Sum finanskostnader</b>		<b>209</b>	<b>133</b>
<b>Netto finans</b>		<b>1 575</b>	<b>926</b>
<b>Ordinært resultat før skattekostnad</b>		<b>59 024</b>	<b>-43 190</b>
Skattekostnad på resultat	3	21 386	-9 479
<b>Ordinært resultat etter skattekostnad</b>		<b>37 638</b>	<b>-33 711</b>
<b>Årsresultat</b>	4	<b>37 638</b>	<b>-33 711</b>
<b>Årsresultat etter minoritetsinteresser</b>		<b>37 638</b>	<b>-33 711</b>
<b>Totalresultat</b>		<b>37 638</b>	<b>-33 711</b>
<b>Overføringer og disponeringer</b>			



## Resultatregnskap

<b>Beløp i: NOK</b>	<b>Note</b>	<b>2023</b>	<b>2022</b>
Avsatt til annen egenkapital		37 638	-33 711
<b>Sum overføringer og disponeringer</b>		<b>37 638</b>	<b>-33 711</b>



## Balanse

Beløp i: NOK	Note	2023	2022
<b>BALANSE - EIENDELER</b>			
<b>Anleggsmidler</b>			
<b>Immaterielle eiendeler</b>			
Utsatt skattefordel	3	16 630	21 380
<b>Sum immaterielle eiendeler</b>		<b>16 630</b>	<b>21 380</b>
<b>Varige driftsmidler</b>			
Tomter, bygninger o.a. fast eiendom	2		
Maskiner og anlegg	2		
Skip og flytende installasjoner	2		
Driftsløsøre, inventar o.a. utstyr	2	210 139	211 046
<b>Sum varige driftsmidler</b>	2	<b>210 139</b>	<b>211 046</b>
<b>Finansielle anleggsmidler</b>			
Andre langsiktige fordringer		157 436	157 436
<b>Sum finansielle anleggsmidler</b>		<b>157 436</b>	<b>157 436</b>
<b>Sum anleggsmidler</b>		<b>384 205</b>	<b>389 863</b>
<b>Omløpsmidler</b>			
<b>Varer</b>			
<b>Sum varer</b>		<b>27 968</b>	<b>62 291</b>
<b>Fordringer</b>			
Kundefordringer		104 950	20 600
Andre kortsiktige fordringer		77 879	80 421
<b>Sum fordringer</b>		<b>182 829</b>	<b>101 021</b>
<b>Bankinnskudd, kontanter og lignende</b>			
Bankinnskudd, kontanter o.l.		654 587	562 599
<b>Sum bankinnskudd, kontanter og lignende</b>		<b>654 587</b>	<b>562 599</b>
<b>Sum omløpsmidler</b>		<b>865 384</b>	<b>725 911</b>
<b>SUM EIENDELER</b>		<b>1 249 589</b>	<b>1 115 773</b>



## Balanse

Beløp i: NOK	Note	2023	2022
<b>BALANSE - EGENKAPITAL OG GJELD</b>			
<b>Egenkapital</b>			
<b>Innskutt egenkapital</b>			
Aksjekapital	5	100 000	100 000
Beholdning av egne aksjer	5		
<b>Sum innskutt egenkapital</b>		<b>100 000</b>	<b>100 000</b>
<b>Opptjent egenkapital</b>			
Annen egenkapital		718 158	680 521
<b>Sum opptjent egenkapital</b>		<b>718 158</b>	<b>680 521</b>
<b>Sum egenkapital</b>	4	<b>818 158</b>	<b>780 521</b>
<b>Gjeld</b>			
<b>Langsiktig gjeld</b>			
Utsatt skatt	3		
<b>Annen langsiktig gjeld</b>			
<b>Sum langsiktig gjeld</b>		<b>0</b>	<b>0</b>
<b>Kortsiktig gjeld</b>			
Leverandørgjeld		154 580	16 777
Betalbar skatt	3	16 636	
Skyldig offentlige avgifter		85 531	127 665
Annen kortsiktig gjeld		174 684	190 811
<b>Sum kortsiktig gjeld</b>		<b>431 431</b>	<b>335 253</b>
<b>Sum gjeld</b>		<b>431 431</b>	<b>335 253</b>
<b>SUM EGENKAPITAL OG GJELD</b>		<b>1 249 589</b>	<b>1 115 773</b>



## Brønnøysundregistrene

### ÅRSREGNSKAP FOR REGNSKAPSÅRET 2023 - GENERELL INFORMASJON

Journalnummer: 2024 437371

#### Enheten

Organisasjonsnummer: 996 617 122  
Organisasjonsform: Aksjeselskap  
Foretaksnavn: THIS IS CROSSFIT AS  
Forretningsadresse: Bontelabo 2  
5035 BERGEN

#### Regnskapsår

Årsregnskapets periode: 01.01.2023 - 31.12.2023

#### Konsern

Morselskap i konsern: Nei

#### Regnskapsregler

Regler for små foretak benyttet: Ja  
Benyttet ved utarbeidelsen av  
årsregnskapet til selskapet: Regnskapslovens alminnelige regler

#### Årsregnskapet fastsatt av kompetent organ

Bekreftet av representant for selskapet: AKTIV ØKONOMISERVICE AS  
Dato for fastsettelse av årsregnskapet: 21.05.2024

#### Revisjon

Selskapet har besluttet at årsregnskapet  
ikke skal revideres: Ja  
Årsregnskapet er utarbeidet av ekstern  
autorisert regnskapsfører: Ja  
Ekstern autorisert regnskapsfører har i  
løpet av regnskapsåret bistått ved den  
løpende regnskapsføringen eller utført  
andre tjenester for selskapet enn å  
utarbeide årsregnskapet: Ja

#### Grunnlag for avgivelse

År 2023: Årsregnskap er elektronisk innlevert.  
År 2022: Tall er hentet fra elektronisk innlevert årsregnskap fra 2023.

*Det er ikke krav til at årsregnskapet m.v. som sendes til Regnskapsregisteret er undertegnet. Kontrollen på at dette er utført ligger hos revisor/enhetens øverste organ. Sikkerheten ivaretas ved at innsender har rolle/rettighet for innsending av årsregnskapet via Altinn, og ved at det bekreftes at årsregnskapet er fastsatt av kompetent organ.*

Brønnøysundregistrene, 27.05.2024

---

Brønnøysundregistrene  
Postadresse: Postboks 900, 8910 Brønnøysund  
Telefon: 75 00 75 00  
E-post: firmapost@brreg.no Internett: www.brreg.no  
Organisasjonsnummer: 974 760 673



Organisasjonsnr: 996 617 122  
THIS IS CROSSFIT AS

## RESULTATREGNSKAP

<b>Beløp i: NOK</b>	<b>Note</b>	<b>2023</b>	<b>2022</b>
<b>RESULTATREGNSKAP</b>			
<b>Inntekter</b>			
Salgsinntekt		4 338 305	4 230 156
Annen driftsinntekt		129 000	7 000
<b>Sum inntekter</b>		<b>4 467 305</b>	<b>4 237 156</b>
<b>Kostnader</b>			
Varekostnad		215 715	248 123
Lønnskostnad	1	1 670 713	1 951 005
Avskrivning av driftsmidler og immaterielle eiendeler	2	83 298	77 759
Annen driftskostnad	1	2 440 130	2 004 386
<b>Sum kostnader</b>		<b>4 409 856</b>	<b>4 281 272</b>
<b>Driftsresultat</b>		<b>57 449</b>	<b>-44 116</b>
<b>Finansinntekter og finanskostnader</b>			
Annen renteinntekt		1 784	1 185
Annen finansinntekt			-126
<b>Sum finansinntekter</b>		<b>1 784</b>	<b>1 059</b>
Annen rentekostnad		209	133
<b>Sum finanskostnader</b>		<b>209</b>	<b>133</b>
<b>Netto finans</b>		<b>1 575</b>	<b>926</b>
<b>Ordinært resultat før skattekostnad</b>			
Skattekostnad på resultat	3	21 386	-9 479
<b>Ordinært resultat etter skattekostnad</b>		<b>37 638</b>	<b>-33 711</b>
<b>Årsresultat</b>	4	<b>37 638</b>	<b>-33 711</b>
<b>Årsresultat etter minoritetsinteresser</b>		<b>37 638</b>	<b>-33 711</b>
<b>Totalresultat</b>		<b>37 638</b>	<b>-33 711</b>
<b>Overføringer og disponeringer</b>			
Avsatt til annen egenkapital		37 638	-33 711
<b>Sum overføringer og disponeringer</b>		<b>37 638</b>	<b>-33 711</b>



Organisasjonsnr: 996 617 122  
THIS IS CROSSFIT AS

## BALANSE

Beløp i: NOK	Note	2023	2022
<b>BALANSE - EIENDELER</b>			
<b>Anleggsmidler</b>			
<b>Immaterielle eiendeler</b>			
Utsatt skattefordel	3	16 630	21 380
<b>Sum immaterielle eiendeler</b>		<b>16 630</b>	<b>21 380</b>
<b>Varige driftsmidler</b>			
Tomter, bygninger o.a. fast eiendom	2		
Maskiner og anlegg	2		
Skip og flytende installasjoner	2		
Driftsløsøre, inventar o. a. utstyr	2	210 139	211 046
<b>Sum varige driftsmidler</b>	2	<b>210 139</b>	<b>211 046</b>
<b>Finansielle anleggsmidler</b>			
Andre langsiktige fordringer		157 436	157 436
<b>Sum finansielle anleggsmidler</b>		<b>157 436</b>	<b>157 436</b>
<b>Sum anleggsmidler</b>		<b>384 205</b>	<b>389 863</b>
<b>Omløpsmidler</b>			
<b>Varer</b>			
<b>Sum varer</b>		<b>27 968</b>	<b>62 291</b>
<b>Fordringer</b>			
Kundefordringer		104 950	20 600
Andre kortsiktige fordringer		77 879	80 421
<b>Sum fordringer</b>		<b>182 829</b>	<b>101 021</b>
<b>Bankinnskudd, kontanter og lignende</b>			
Bankinnskudd, kontanter o. l.		654 587	562 599
<b>Sum bankinnskudd, kontanter og lignende</b>		<b>654 587</b>	<b>562 599</b>
<b>Sum omløpsmidler</b>		<b>865 384</b>	<b>725 911</b>
<b>SUM EIENDELER</b>		<b>1 249 589</b>	<b>1 115 773</b>
<b>BALANSE - EGENKAPITAL OG GJELD</b>			



<b>Egenkapital</b>			
<b>Innskutt egenkapital</b>			
Aksjekapital	5	100 000	100 000
Beholdning av egne aksjer	5		
<b>Sum innskutt egenkapital</b>		<b>100 000</b>	<b>100 000</b>
<b>Opptjent egenkapital</b>			
Annen egenkapital		718 158	680 521
<b>Sum opptjent egenkapital</b>		<b>718 158</b>	<b>680 521</b>
<b>Sum egenkapital</b>	<b>4</b>	<b>818 158</b>	<b>780 521</b>
<b>Gjeld</b>			
<b>Langsiktig gjeld</b>			
Utsatt skatt	3		
<b>Annen langsiktig gjeld</b>			
<b>Sum langsiktig gjeld</b>		<b>0</b>	<b>0</b>
<b>Kortsiktig gjeld</b>			
Leverandørgjeld		154 580	16 777
Betalbar skatt	3	16 636	
Skyldig offentlige avgifter		85 531	127 665
Annen kortsiktig gjeld		174 684	190 811
<b>Sum kortsiktig gjeld</b>		<b>431 431</b>	<b>335 253</b>
<b>Sum gjeld</b>		<b>431 431</b>	<b>335 253</b>
<b>SUM EGENKAPITAL OG GJELD</b>		<b>1 249 589</b>	<b>1 115 773</b>



Organisasjonsnr: 996 617 122  
THIS IS CROSSFIT AS

NOTEOPPLYSNINGER - SELSKAP - alle poster oppgitt i hele tall

Note  
3

Antall årsverk i regnskapsåret  
3.00

Sum Beløp

Balanseført verdi 31.12. Varige driftsmidler Immaterielle eiend.

Konsernregnskap

Morselskapet sitt navn

Forretningskontor for morselskapet

Begrunnelse for at datterselskap er utelatt fra konsolideringen

Samlet beløp - tilknyttet selskap Årets Fjorårets

Samlet beløp - foretak i samme konsern Årets Fjorårets

Samlet beløp - foretak i samme konsern Årets Fjorårets

Samlet beløp - felles kontrollert virksomhet Årets Fjorårets

Pantstillelse Beløp

Beholdning av egne aksjer Antall Pålydende Andel av aksjek.



BankID Signing  
Snorre Allan Rotbæk  
2024-05-22



# Årsregnskap 2023

## This Is Crossfit AS

Resultatregnskap  
Balanse  
Noter til regnskapet



Org.nr.: 996 617 122



## RESULTATREGNSKAP

THIS IS CROSSFIT AS

DRIFTSINNEKTER OG DRIFTSKOSTNADER	Note	2023	2022
Salgsinntekt		4 338 305	4 230 156
Annen driftsinntekt		129 000	7 000
<b>Sum driftsinntekter</b>		<b>4 467 305</b>	<b>4 237 156</b>
Varekostnad		215 715	248 123
Lønnskostnad	1	1 670 713	1 951 005
Avskrivning av driftsmidler og immaterielle eiendeler	2	83 298	77 759
Annen driftskostnad	1	2 440 130	2 004 386
<b>Sum driftskostnader</b>		<b>4 409 856</b>	<b>4 281 272</b>
<b>Driftsresultat</b>		<b>57 449</b>	<b>-44 116</b>
<b>FINANSINNEKTER OG FINANSKOSTNADER</b>			
Annen renteinntekt		1 784	1 185
Annen finansinntekt		0	-126
Annen rentekostnad		209	133
<b>Resultat av finansposter</b>		<b>1 575</b>	<b>926</b>
Resultat før skattekostnad		59 024	-43 190
Skattekostnad på resultat	3	21 386	-9 479
<b>Resultat</b>		<b>37 638</b>	<b>-33 711</b>
<b>EKSTRAORDINÆRE INNEKTER OG KOSTNADER</b>			
<b>Årsresultat</b>	4	<b>37 638</b>	<b>-33 711</b>
<b>OVERFØRINGER</b>			
Avsatt til annen egenkapital		37 638	-33 711
<b>Sum overføringer</b>		<b>37 638</b>	<b>-33 711</b>

THIS IS CROSSFIT AS

SIDE 2




## BALANSE

THIS IS CROSSFIT AS

EIENDELER	Note	2023	2022
<b>ANLEGGSMIDLER</b>			
<b>IMMATERIELLE EIENDELER</b>			
Utsatt skattefordel	3	16 630	21 380
<b>Sum immaterielle eiendeler</b>		<b>16 630</b>	<b>21 380</b>
<b>VARIGE DRIFTSMIDLER</b>			
Driftsløsøre, inventar o.a. utstyr	2	210 139	211 046
<b>Sum varige driftsmidler</b>	<b>2</b>	<b>210 139</b>	<b>211 046</b>
<b>FINANSIELLE ANLEGGSMIDLER</b>			
Andre langsiktige fordringer		157 436	157 436
<b>Sum finansielle anleggsmidler</b>		<b>157 436</b>	<b>157 436</b>
<b>Sum anleggsmidler</b>		<b>384 205</b>	<b>389 863</b>
<b>OMLØPSMIDLER</b>			
Lager av varer og annen beholdning		27 968	62 291
<b>FORDRINGER</b>			
Kundefordringer		104 950	20 600
Andre kortsiktige fordringer		77 879	80 421
<b>Sum fordringer</b>		<b>182 829</b>	<b>101 021</b>
<b>INVESTERINGER</b>			
Bankinnskudd, kontanter o.l.		654 587	562 599
<b>Sum omløpsmidler</b>		<b>865 384</b>	<b>725 911</b>
<b>Sum eiendeler</b>		<b>1 249 589</b>	<b>1 115 773</b>

THIS IS CROSSFIT AS

SIDE 3



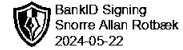
## BALANSE

### THIS IS CROSSFIT AS

EGENKAPITAL OG GJELD	Note	2023	2022
<strong>EGENKAPITAL</strong>			
<strong>INNSKUTT EGENKAPITAL</strong>			
Aksjekapital	5	100 000	100 000
<strong>Sum innskutt egenkapital</strong>		<strong>100 000</strong>	<strong>100 000</strong>
<strong>OPPTJENT EGENKAPITAL</strong>			
Annen egenkapital		718 158	680 521
<strong>Sum opptjent egenkapital</strong>		<strong>718 158</strong>	<strong>680 521</strong>
<strong>Sum egenkapital</strong>	<strong>4</strong>	<strong>818 158</strong>	<strong>780 521</strong>
<strong>GJELD</strong>			
<strong>AVSETNING FOR FORPLIKTELSER</strong>			
<strong>ANNEN LANGSIKTIG GJELD</strong>			
<strong>KORTSIKTIG GJELD</strong>			
Leverandørgjeld		154 580	16 777
Betalbar skatt	3	16 636	0
Skyldig offentlige avgifter		85 531	127 665
Annen kortsiktig gjeld		174 684	190 811
<strong>Sum kortsiktig gjeld</strong>		<strong>431 431</strong>	<strong>335 253</strong>
<strong>Sum gjeld</strong>		<strong>431 431</strong>	<strong>335 253</strong>
<strong>Sum egenkapital og gjeld</strong>		<strong>1 249 589</strong>	<strong>1 115 773</strong>

Bergen, 21.05.2024  
Styret i This Is Crossfit AS

Snorre Allan Rotbæk  
styreleder/daglig leder



## Regnskapsprinsipper

Årsregnskapet er satt opp i samsvar med regnskapsloven og NRS 8 - God regnskapsskikk for små foretak.

### DRIFTSINNTEKTER

Inntektsføring ved salg av varer skjer på leveringstidspunktet. Tjenester inntektsføres etter hvert som de leveres.

### SKATT

Skattekostnaden i resultatregnskapet omfatter både periodens betalbare skatt og endring i utsatt skatt. Utsatt skatt er beregnet med 22 % på grunnlag av de midlertidige forskjeller som eksisterer mellom regnskapsmessige og skattemessige verdier, samt ligningsmessig underskudd til fremføring ved utgangen av regnskapsåret. Skatteøkende og skattereduserende midlertidige forskjeller som reverserer eller kan reverseres i samme periode er utlignet og nettoført.

### KLASSIFISERING OG VURDERING AV ANLEGGSMIDLER

Anleggsmidler omfatter eiendeler bestemt til varig eie og bruk. Anleggsmidler er vurdert til anskaffelseskost. Varige driftsmidler balanseføres og avskrives over driftsmidlets økonomiske levetid. Avskrivningsperioden for fast eiendom anskaffet etter 2009 er dekomponert i en del som gjelder råbygget og en del som gjelder faste tekniske installasjoner. Varige driftsmidler nedskrives til gjenvinnbart beløp ved verdifall som forventes ikke å være forbigående. Gjenvinnbart beløp er det høyeste av netto salgsverdi og verdi i bruk. Verdi i bruk er nåverdi av fremtidige kontantstrømmer knyttet til eiendelen. Nedskrivningen reverseres når grunnlaget for nedskrivningen ikke lenger er til stede.

### KLASSIFISERING OG VURDERING AV OMLØPSMIDLER


Omløpsmidler og kortsiktig gjeld omfatter normalt poster som forfaller til betaling innen ett år etter balansedagen, samt poster som knytter seg til varekretsløpet. Omløpsmidler vurderes til laveste verdi av anskaffelseskost og virkelig verdi.

### VARER

Varer er vurdert til det laveste av anskaffelseskost og netto salgsverdi.

### FORDRINGER

Kundefordringer og andre fordringer oppføres til pålydende etter fradrag for avsetning til forventet tap. Avsetning til tap gjøres på grunnlag av en individuell vurdering av de enkelte fordringene.



## Note 1 Lønnskostnader og ytelser, godtgjørelser til daglig leder, styret og revisor

### LØNNSKOSTNADER

	2023	2022
Lønninger	1 375 070	1 647 175
Arbeidsgiveravgift	206 458	244 821
Pensjonskostnader	33 525	35 130
Andre ytelser	55 660	23 879
<b>Sum</b>	<b>1 670 713</b>	<b>1 951 005</b>

Selskapet har i 2023 sysselsatt 3 årsverk.


### PENSJONSFORPLIKTELSE

Selskapet er pliktig til å ha tjenestepensjonsordning etter lov om obligatorisk tjenestepensjon. Selskapets pensjonsordninger tilfredsstiller kravene i denne lov.

Ledende ansatte har ikke avtale om bonus eller aksjebasert avlønning.

## Note 2 Anleggsmidler

	Maskiner og anlegg	Driftsløsøre, inventar ol.	Sum
Anskaffelseskost pr. 01.01.23	132 843	381 085	513 928
+ Tilgang kjøpte driftsmidler		82 391	82 391
= <b>Anskaffelseskost 31.12.23</b>	<b>132 843</b>	<b>463 476</b>	<b>596 319</b>
Akkumulerte avskrivninger 31.12.23	68 634	317 546	386 180
= <b>Bokført verdi 31.12.23</b>	<b>64 209</b>	<b>145 930</b>	<b>210 139</b>
Årets ordinære avskrivninger	26 568	56 730	83 298
Økonomisk levetid	5 år	3-10 år	

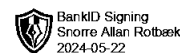


## Note 3 Skatt

<b>Årets skattekostnad</b>	<b>2023</b>	<b>2022</b>
Resultatført skatt på ordinært resultat:		
Betalbar skatt	16 636	0
Endring i utsatt skattefordel	4 750	-9 479
<b>Skattekostnad ordinært resultat</b>	<b>21 386</b>	<b>-9 479</b>
Skattepliktig inntekt:		
Resultat før skatt	59 024	-43 190
Permanente forskjeller	38 188	100
Endring i midlertidige forskjeller	12 116	9 379
Anvendelse av fremførbart underskudd	-33 711	0
<b>Skattepliktig inntekt</b>	<b>75 617</b>	<b>-33 711</b>
Betalbar skatt i balansen:		
Betalbar skatt på årets resultat	16 636	0
<b>Sum betalbar skatt i balansen</b>	<b>16 636</b>	<b>0</b>

Skatteeffekten av midlertidige forskjeller som har gitt opphav til utsatt skatt og utsatte skattefordeler, spesifisert på typer av midlertidige forskjeller

	<b>2023</b>	<b>2022</b>	<b>Endring</b>
Varige driftsmidler	-74 589	-62 473	12 116
Fordringer	-1 000	-1 000	0
<b>Sum</b>	<b>-75 589</b>	<b>-63 473</b>	<b>12 116</b>
Akkumulert fremførbart underskudd	0	-33 711	-33 711
<b>Grunnlag for utsatt skattefordel</b>	<b>-75 589</b>	<b>-97 184</b>	<b>-21 595</b>
<b>Utsatt skattefordel (22 %)</b>	<b>-16 630</b>	<b>-21 380</b>	<b>-4 751</b>



## Note 4 Egenkapital

	Aksjekapital	Overkurs	Annen Innskutt egenkapital	Annen egenkapital	Sum egenkapital
Pr. 31.12.2022	100 000	0	0	680 521	780 521
Årets resultat				37 638	37 638
<b>Pr 31.12.2023</b>	<b>100 000</b>	<b>0</b>	<b>0</b>	<b>718 158</b>	<b>818 158</b>

## Note 5 Aksjonærer

### AKSJEKAPITALEN I THIS IS CROSSFIT AS PR. 31.12 BESTÅR AV:

	Antall	Pålydende	Bokført
Ordinære aksjer	1 000	100,0	100 000
<b>Sum</b>	<b>1 000</b>		<b>100 000</b>

### EIERSTRUKTUR

De største aksjonærene i % pr. 31.12 var:

	Ordinære	Eierandel	Stemmeandel
Snorre Allan Rotbæk	1 000	100,0	100,0