



## ÅRSREGNSKAPET FOR REGNSKAPSÅRET 2022 - GENERELL INFORMASJON

### Enheten

Organisasjonsnummer: 917 468 044  
Organisasjonsform: Aksjeselskap  
Foretaksnavn: SINTEF HELGELAND AS  
Forretningsadresse: Halvor Heyerdahls vei 33  
8626 MO I RANA

### Regnskapsår

Årsregnskapets periode: 01.01.2022 - 31.12.2022

### Konsern

Morselskap i konsern: Nei

### Regnskapsregler

Regler for små foretak benyttet: Ja  
Benyttet ved utarbeidelsen av årsregnskapet til selskapet: Regnskapslovens alminnelige regler

### Årsregnskapet fastsatt av kompetent organ

Bekreftet av representant for selskapet: Rune Jensen  
Dato for fastsettelse av årsregnskapet: 22.06.2023

### Grunnlag for avgivelse

År 2022: Årsregnskapet er elektronisk innlevert  
År 2021: Tall er hentet fra elektronisk innlevert årsregnskap fra 2022

*Det er ikke krav til at årsregnskapet m.v. som sendes til Regnskapsregisteret er undertegnet. Kontrollen på at dette er utført ligger hos revisor/enhetens øverste organ. Sikkerheten ivaretas ved at innsender har rolle/rettighet for innsending av årsregnskapet via Altinn, og ved at det bekreftes at årsregnskapet er fastsatt av kompetent organ.*

Brønnøysundregistrene, 14.07.2024



## Resultatregnskap

Beløp i: NOK	Note	2022	2021
<b>RESULTATREGNSKAP</b>			
<b>Inntekter</b>			
Eksterne prosjektinntekter		14 497 484	10 884 771
<b>Sum inntekter</b>		<b>14 497 484</b>	<b>10 884 771</b>
<b>Kostnader</b>			
Direkte prosjektkostnader		811 828	468 351
Lønnskostnad	1	10 587 553	8 332 457
Avskrivning på varige driftsmidler og immaterielle eiendeler	2	161 716	48 712
Nedskrivning av varige driftsmidler og immaterielle eiendeler	2		
Annen driftskostnad	1	3 089 925	1 942 336
<b>Sum kostnader</b>		<b>14 651 021</b>	<b>10 791 856</b>
<b>Driftsresultat</b>		<b>-153 537</b>	<b>92 915</b>
<b>Finansinntekter og finanskostnader</b>			
Annen renteinntekt		15 719	8 873
Annen finansinntekt			88
<b>Sum finansinntekter</b>		<b>15 719</b>	<b>8 961</b>
Annen rentekostnad		1 671	1 137
Annen finanskostnad		11 191	398
<b>Sum finanskostnader</b>		<b>12 862</b>	<b>1 535</b>
<b>Netto finans</b>		<b>2 857</b>	<b>7 426</b>
<b>Ordinært resultat før skattekostnad</b>		<b>-150 680</b>	<b>100 341</b>
Skattekostnad	7	-136 324	113 681
<b>Ordinært resultat etter skattekostnad</b>		<b>-14 356</b>	<b>-13 340</b>
<b>Årsresultat</b>	6	<b>-14 356</b>	<b>-13 340</b>
<b>Årsresultat etter minoritetsinteresser</b>		<b>-14 356</b>	<b>-13 340</b>
<b>Totalresultat</b>		<b>-14 356</b>	<b>-13 340</b>



## Resultatregnskap

<b>Beløp i: NOK</b>	<b>Note</b>	<b>2022</b>	<b>2021</b>
<b>Overføringer og disponeringer</b>			
Overført fra annen egenkapital		-14 356	-13 340
<b>Sum overføringer og disponeringer</b>		<b>-14 356</b>	<b>-13 340</b>



## Balanse

Beløp i: NOK	Note	2022	2021
<b>BALANSE - EIENDELER</b>			
<b>Anleggsmidler</b>			
<b>Immaterielle eiendeler</b>			
Utsatt skattefordel	7	136 324	
<b>Sum immaterielle eiendeler</b>		<b>136 324</b>	
<b>Varige driftsmidler</b>			
Tomter, bygninger og annen fast eiendom	2		
Anlegg under oppføring	2		
Vitenskapelig utstyr	2		
Driftsløsøre, inventar, verktøy, kontormaskiner og lignende	2	849 981	185 507
<b>Sum varige driftsmidler</b>		<b>849 981</b>	<b>185 507</b>
<b>Finansielle anleggsmidler</b>			
Investeringer i aksjer og andeler		100 000	100 000
<b>Sum finansielle anleggsmidler</b>		<b>100 000</b>	<b>100 000</b>
<b>Sum anleggsmidler</b>		<b>1 086 305</b>	<b>285 507</b>
<b>Omløpsmidler</b>			
<b>Varer</b>			
Lager av ferdigvarer	3		
Oppdrag i arbeid	3	1 782 900	891 066
<b>Sum varer</b>		<b>1 782 900</b>	<b>891 066</b>
<b>Fordringer</b>			
Kundefordringer		2 693 893	1 546 940
Andre kortsiktige fordringer		97 094	101 946
Konsernfordringer		369 080	
<b>Sum fordringer</b>		<b>3 160 068</b>	<b>1 648 886</b>
<b>Bankinnskudd, kontanter og lignende</b>			
Bankinnskudd, kontanter o.l.	4	4 584 205	5 289 243
<b>Sum bankinnskudd, kontanter og lignende</b>		<b>4 584 205</b>	<b>5 289 243</b>
<b>Sum omløpsmidler</b>		<b>9 527 173</b>	<b>7 829 195</b>



### Balanse

Beløp i: NOK	Note	2022	2021
<b>SUM EIENDELER</b>		<b>10 613 478</b>	<b>8 114 702</b>
<b>BALANSE - EGENKAPITAL OG GJELD</b>			
<b>Egenkapital</b>			
<b>Innskutt egenkapital</b>			
Aksjekapital	5	91 000	91 000
Overkurs		3 960 000	3 960 000
<b>Sum innskutt egenkapital</b>		<b>4 051 000</b>	<b>4 051 000</b>
<b>Opptjent egenkapital</b>			
Annen egenkapital		1 747 866	1 762 221
<b>Sum opptjent egenkapital</b>		<b>1 747 866</b>	<b>1 762 221</b>
<b>Sum egenkapital</b>	6	<b>5 798 866</b>	<b>5 813 221</b>
<b>Gjeld</b>			
<b>Langsiktig gjeld</b>			
Utsatt skatt	7		
<b>Annen langsiktig gjeld</b>			
<b>Sum langsiktig gjeld</b>		<b>0</b>	<b>0</b>
<b>Kortsiktig gjeld</b>			
Leverandørgjeld		40 030	287 872
Betalbar skatt	7		113 681
Skattetrekk og andre offentlige avgifter		1 603 587	506 794
Forskudd fra kunder		315 407	
Kortsiktig gjeld konsern		1 509 488	
Annen kortsiktig gjeld		1 346 101	1 393 133
<b>Sum kortsiktig gjeld</b>		<b>4 814 612</b>	<b>2 301 480</b>
<b>Sum gjeld</b>		<b>4 814 612</b>	<b>2 301 480</b>
<b>SUM EGENKAPITAL OG GJELD</b>		<b>10 613 478</b>	<b>8 114 702</b>



## Brønnøysundregistrene

### ÅRSREGNSKAP FOR REGNSKAPSÅRET 2022 - GENERELL INFORMASJON

Journalnummer: 2023 523157

#### Enheten

Organisasjonsnummer: 917 468 044  
Organisasjonsform: Aksjeselskap  
Foretaksnavn: SINTEF HELGELAND AS  
Forretningsadresse: Nytorget 5  
8622 MO I RANA

#### Regnskapsår

Årsregnskapets periode: 01.01.2022 - 31.12.2022

#### Konsern

Morselskap i konsern: Nei

#### Regnskapsregler

Regler for små foretak benyttet: Ja  
Benyttet ved utarbeidelsen av  
årsregnskapet til selskapet: Regnskapslovens alminnelige regler

#### Årsregnskapet fastsatt av kompetent organ

Bekreftet av representant for selskapet: Rune Jensen  
Dato for fastsettelse av årsregnskapet: 22.06.2023

#### Grunnlag for avgivelse

År 2022: Årsregnskap er elektronisk innlevert.  
År 2021: Tall er hentet fra elektronisk innlevert årsregnskap fra 2022.

*Det er ikke krav til at årsregnskapet m.v. som sendes til Regnskapsregisteret er undertegnet. Kontrollen på at dette er utført ligger hos revisor/enhetens øverste organ. Sikkerheten ivaretas ved at innsender har rolle/rettighet for innsending av årsregnskapet via Altinn, og ved at det bekreftes at årsregnskapet er fastsatt av kompetent organ.*

Brønnøysundregistrene, 29.06.2023



Organisasjonsnr: 917 468 044  
SINTEF HELGELAND AS

## RESULTATREGNSKAP

Beløp i: NOK	Note	2022	2021
<b>RESULTATREGNSKAP</b>			
<b>Inntekter</b>			
Eksterne prosjektinntekter		14 497 484	10 884 771
<b>Sum inntekter</b>		<b>14 497 484</b>	<b>10 884 771</b>
<b>Kostnader</b>			
Direkte prosjektkostnader		811 828	468 351
Lønnskostnad	1	10 587 553	8 332 457
Avskrivning på varige driftsmidler og immaterielle eiendeler	2	161 716	48 712
Nedskrivning av varige driftsmidler og immaterielle eiendeler	2		
Annen driftskostnad	1	3 089 925	1 942 336
<b>Sum kostnader</b>		<b>14 651 021</b>	<b>10 791 856</b>
<b>Driftsresultat</b>		<b>-153 537</b>	<b>92 915</b>
<b>Finansinntekter og finanskostnader</b>			
Annen renteinntekt		15 719	8 873
Annen finansinntekt			88
<b>Sum finansinntekter</b>		<b>15 719</b>	<b>8 961</b>
Annen rentekostnad		1 671	1 137
Annen finanskostnad		11 191	398
<b>Sum finanskostnader</b>		<b>12 862</b>	<b>1 535</b>
<b>Netto finans</b>		<b>2 857</b>	<b>7 426</b>
<b>Ordinært resultat før skattekostnad</b>		<b>-150 680</b>	<b>100 341</b>
Skattekostnad	7	-136 324	113 681
<b>Ordinært resultat etter skattekostnad</b>		<b>-14 356</b>	<b>-13 340</b>
<b>Årsresultat</b>	6	<b>-14 356</b>	<b>-13 340</b>
<b>Årsresultat etter minoritetsinteresser</b>		<b>-14 356</b>	<b>-13 340</b>
<b>Totalresultat</b>		<b>-14 356</b>	<b>-13 340</b>
<b>Overføringer og disponeringer</b>			
Overført fra annen egenkapital		-14 356	-13 340
<b>Sum overføringer og disponeringer</b>		<b>-14 356</b>	<b>-13 340</b>





Organisasjonsnr: 917 468 044  
SINTEF HELGELAND AS

## BALANSE

Beløp i: NOK	Note	2022	2021
<b>BALANSE - EIENDELER</b>			
<b>Anleggsmidler</b>			
<b>Immaterielle eiendeler</b>			
Utsatt skattefordel	7	136 324	
<b>Sum immaterielle eiendeler</b>		<b>136 324</b>	
<b>Varige driftsmidler</b>			
Tomter, bygninger og annen fast eiendom	2		
Anlegg under oppføring	2		
Vitenskapelig utstyr	2		
Driftsløsøre, inventar, verktøy, kontormaskiner og lignende	2	849 981	185 507
<b>Sum varige driftsmidler</b>		<b>849 981</b>	<b>185 507</b>
<b>Finansielle anleggsmidler</b>			
Investeringer i aksjer og andeler		100 000	100 000
<b>Sum finansielle anleggsmidler</b>		<b>100 000</b>	<b>100 000</b>
<b>Sum anleggsmidler</b>		<b>1 086 305</b>	<b>285 507</b>
<b>Omløpsmidler</b>			
<b>Varer</b>			
Lager av ferdigvarer	3		
Oppdrag i arbeid	3	1 782 900	891 066
<b>Sum varer</b>		<b>1 782 900</b>	<b>891 066</b>
<b>Fordringer</b>			
Kundefordringer		2 693 893	1 546 940
Andre kortsiktige fordringer		97 094	101 946
Konsernfordringer		369 080	
<b>Sum fordringer</b>		<b>3 160 068</b>	<b>1 648 886</b>
<b>Bankinnskudd, kontanter og lignende</b>			
Bankinnskudd, kontanter o. l.	4	4 584 205	5 289 243
<b>Sum bankinnskudd, kontanter og lignende</b>		<b>4 584 205</b>	<b>5 289 243</b>
<b>Sum omløpsmidler</b>		<b>9 527 173</b>	<b>7 829 195</b>
<b>SUM EIENDELER</b>		<b>10 613 478</b>	<b>8 114 702</b>



## BALANSE - EGENKAPITAL OG GJELD

### Egenkapital

#### Innskutt egenkapital

Aksjekapital	5	91 000	91 000
Overkurs		3 960 000	3 960 000
<b>Sum innskutt egenkapital</b>		<b>4 051 000</b>	<b>4 051 000</b>

#### Opptjent egenkapital

Annen egenkapital		1 747 866	1 762 221
<b>Sum opptjent egenkapital</b>		<b>1 747 866</b>	<b>1 762 221</b>

<b>Sum egenkapital</b>	<b>6</b>	<b>5 798 866</b>	<b>5 813 221</b>
------------------------	----------	------------------	------------------

### Gjeld

#### Langsiktig gjeld

Utsatt skatt	7		
<b>Annen langsiktig gjeld</b>			
<b>Sum langsiktig gjeld</b>		<b>0</b>	<b>0</b>

#### Kortsiktig gjeld

Leverandørgjeld		40 030	287 872
Betalbar skatt	7		113 681
Skattetrekk og andre offentlige avgifter		1 603 587	506 794
Forskudd fra kunder		315 407	
Kortsiktig gjeld konsern		1 509 488	
Annen kortsiktig gjeld		1 346 101	1 393 133
<b>Sum kortsiktig gjeld</b>		<b>4 814 612</b>	<b>2 301 480</b>

<b>Sum gjeld</b>		<b>4 814 612</b>	<b>2 301 480</b>
------------------	--	------------------	------------------

<b>SUM EGENKAPITAL OG GJELD</b>		<b>10 613 478</b>	<b>8 114 702</b>
---------------------------------	--	-------------------	------------------



Organisasjonsnr: 917 468 044  
SINTEF HELGELAND AS

NOTEOPPLYSNINGER - SELSKAP - alle poster oppgitt i hele tall

**Note**

1

Antall årsverk i regnskapsåret  
11.00

Sum Beløp

Balanseført verdi 31.12. Varige driftsmidler Immaterielle eiend.

**Konsernregnskap**

Morselskapet sitt navn

Forretningskontor for morselskapet

**Begrunnelse for at datterselskap er utelatt fra konsolideringen**

Samlet beløp - tilknyttet selskap Årets Fjorårets

Samlet beløp - foretak i samme konsern Årets Fjorårets

Samlet beløp - foretak i samme konsern Årets Fjorårets

Samlet beløp - felles kontrollert virksomhet Årets Fjorårets

Pantstillelse Beløp

Beholdning av egne aksjer Antall Pålydende Andel av aksjek.



KPMG AS  
Sjøgangen 6  
N-7010 Trondheim

Telephone +47 45 40 40 63  
Internet www.kpmg.no  
Enterprise 935 174 627 MVA

Til generalforsamlingen i SINTEF Helgeland AS

## Uavhengig revisors beretning

### Konklusjon

Vi har revidert årsregnskapet for SINTEF Helgeland AS som består av balanse per 31. desember 2022, resultatregnskap for regnskapsåret avsluttet per denne datoen og noter til årsregnskapet, herunder et sammendrag av viktige regnskapsprinsipper.

### Etter vår mening

- oppfyller årsregnskapet gjeldende lovkrav, og
- gir årsregnskapet et rettviseende bilde av selskapets finansielle stilling per 31. desember 2022, og av dets resultater for regnskapsåret avsluttet per denne datoen i samsvar med regnskapslovens regler og god regnskapsskikk i Norge.

### Grunnlag for konklusjonen

Vi har gjennomført revisjonen i samsvar med International Standards on Auditing (ISA-ene). Våre oppgaver og plikter i henhold til disse standardene er beskrevet nedenfor under *Revisors oppgaver og plikter ved revisjonen av årsregnskapet*. Vi er uavhengige av selskapet i samsvar med kravene i relevante lover og forskrifter i Norge og International Code of Ethics for Professional Accountants (inkludert internasjonale uavhengighetsstandarder) utstedt av International Ethics Standards Board for Accountants (IESBA-reglene), og vi har overholdt våre øvrige etiske forpliktelser i samsvar med disse kravene. Innhentet revisjonsbevis er etter vår vurdering tilstrekkelig og hensiktsmessig som grunnlag for vår konklusjon.

### Styrets og daglig leders ansvar for årsregnskapet

Styret og daglig leder (ledelsen) er ansvarlige for å utarbeide årsregnskapet og for at det gir et rettviseende bilde i samsvar med regnskapslovens regler og god regnskapsskikk i Norge. Ledelsen er også ansvarlig for slik internkontroll som den finner nødvendig for å kunne utarbeide et årsregnskap som ikke inneholder vesentlig feilinformasjon, verken som følge av misligheter eller utilsiktede feil.

Ved utarbeidelsen av årsregnskapet må ledelsen ta standpunkt til selskapets evne til fortsatt drift og opplyse om forhold av betydning for fortsatt drift. Forutsetningen om fortsatt drift skal legges til grunn for årsregnskapet så lenge det ikke er sannsynlig at virksomheten vil bli avvirket.

### Revisors oppgaver og plikter ved revisjonen av årsregnskapet

Vårt mål er å oppnå betryggende sikkerhet for at årsregnskapet som helhet ikke inneholder vesentlig feilinformasjon, verken som følge av misligheter eller utilsiktede feil, og å avgi en revisjonsberetning som inneholder vår konklusjon. Betryggende sikkerhet er en høy grad av sikkerhet, men ingen garanti for at en revisjon utført i samsvar med ISA-ene, alltid vil avdekke vesentlig feilinformasjon. Feilinformasjon kan oppstå som følge av misligheter eller utilsiktede feil. Feilinformasjon er å anse som vesentlig dersom den enkeltvis eller samlet med rimelighet kan forventes å påvirke de økonomiske beslutningene som brukerne foretar på grunnlag av årsregnskapet.

#### Offices in:

© KPMG AS, a Norwegian limited liability company and a member firm of the KPMG global organization of independent member firms affiliated with KPMG International Limited, a private English company limited by guarantee. All rights reserved.

Statsautoriserte revisorer - medlemmer av Den norske Revisorforening

Oslo	Elverum	Mo i Rana	Tromsø
Alta	Finnsnes	Molde	Trondheim
Arendal	Hamar	Sandefjord	Tynset
Bergen	Haugesund	Stavanger	Ulsteinvik
Bode	Knarvik	Stord	Ålesund
Drammen	Kristiansand	Straume	

Penneo Dokumentnøkkel: IDASZ-WDMCK-CV105-01OWD-3Z50C-PWBSN



Som del av en revisjon i samsvar med ISA-ene, utøver vi profesjonelt skjønn og utviser profesjonell skepsis gjennom hele revisjonen. I tillegg:

- identifiserer og vurderer vi risikoen for vesentlig feilinformasjon i regnskapet, enten det skyldes misligheter eller utilsiktede feil. Vi utformer og gjennomfører revisjonshandlinger for å håndtere slike risikoer, og innhenter revisjonsbevis som er tilstrekkelig og hensiktsmessig som grunnlag for vår konklusjon. Risikoen for at vesentlig feilinformasjon som følge av misligheter ikke blir avdekket, er høyere enn for feilinformasjon som skyldes utilsiktede feil, siden misligheter kan innebære samarbeid, forfalskning, bevisste utelatelser, uriktige fremstillinger eller overstyring av internkontroll.
- opparbeider vi oss en forståelse av intern kontroll som er relevant for revisjonen, for å utforme revisjonshandlinger som er hensiktsmessige etter omstendighetene, men ikke for å gi uttrykk for en mening om effektiviteten av selskapets interne kontroll.
- evaluerer vi om de anvendte regnskapsprinsippene er hensiktsmessige og om regnskapsestimatene og tilhørende noteopplysninger utarbeidet av ledelsen er rimelige.
- konkluderer vi på om ledelsens bruk av fortsatt drift-forutsetningen er hensiktsmessig, og, basert på innhentede revisjonsbevis, hvorvidt det foreligger vesentlig usikkerhet knyttet til hendelser eller forhold som kan skape tvil av betydning om selskapets evne til fortsatt drift. Dersom vi konkluderer med at det eksisterer vesentlig usikkerhet, kreves det at vi i revisjonsberetningen henleder oppmerksomheten på tilleggsopplysningene i årsregnskapet, eller, dersom slike tilleggsopplysninger ikke er tilstrekkelige, at vi modifiserer vår konklusjon. Våre konklusjoner er basert på revisjonsbevis innhentet frem til datoen for revisjonsberetningen. Etterfølgende hendelser eller forhold kan imidlertid medføre at selskapet ikke kan fortsette driften.
- evaluerer vi den samlede presentasjonen, strukturen og innholdet i årsregnskapet, inkludert tilleggsopplysningene, og hvorvidt årsregnskapet gir uttrykk for de underliggende transaksjonene og hendelsene på en måte som gir et rettviseende bilde.

Vi kommuniserer med styret blant annet om det planlagte innholdet i og tidspunkt for revisjonsarbeidet og eventuelle vesentlige funn i revisjonen, herunder vesentlige svakheter i intern kontroll som vi avdekker gjennom revisjonen.

Trondheim, 5. mars 2023  
KPMG AS

Espen Børseth Jørstad  
Statsautorisert revisor  
(elektronisk signert)



# PENNEO

Signaturene i dette dokumentet er juridisk bindende. Dokument signert med "Penneo" - sikker digital signatur.  
De signerende parter sin identitet er registrert, og er listet nedenfor.

"Med min signatur bekrefter jeg alle datoer og innholdet i dette dokument."

## Espen Børseth Jørstad

Statsautorisert revisor

På vegne av: KPMG AS

Serienummer: 9578-5999-4-1254049

IP: 80.232.xxx.xxx

2023-03-05 11:39:44 UTC



Penneo Dokumentnøkkel: IDASZ-WDMCK-CV105-01OWD-3Z50C-PWBSN

Dokumentet er signert digitalt, med **Penneo.com**. Alle digitale signatur-data i dokumentet er sikret og validert av den datamaskin-utregnede hash-verdien av det opprinnelige dokument. Dokumentet er låst og tids-stemplet med et sertifikat fra en betrodd tredjepart. All kryptografisk bevis er integrert i denne PDF, for fremtidig validering (hvis nødvendig).

### Hvordan bekrefter at dette dokumentet er originalen?

Dokumentet er beskyttet av ett Adobe CDS sertifikat. Når du åpner dokumentet i

Adobe Reader, skal du kunne se at dokumentet er sertifisert av **Penneo e-signature service <penneo@penneo.com>**. Dette garanterer at innholdet i dokumentet ikke har blitt endret.

Det er lett å kontrollere de kryptografiske beviser som er lokalisert inne i dokumentet, med Penneo validator - <https://penneo.com/validator>



# Årsregnskap 2022

## SINTEF Helgeland AS

Resultatregnskap  
Balanse  
Noter til regnskapet

Org.nr.: 917 468 044



## SINTEF Helgeland AS

### Resultatregnskap

DRIFTSINNEKTER OG DRIFTSKOSTNADER	Note	2022	2021
Eksterne prosjektinntekter		14 497 484	10 884 771
<b>Brutto driftsinntekter</b>		<b>14 497 484</b>	<b>10 884 771</b>
Direkte prosjektkostnader		811 828	468 351
<b>Netto driftsinntekter</b>		<b>13 685 657</b>	<b>10 416 420</b>
Lønnskostnad	1	10 587 553	8 332 457
Avskrivning på varige driftsmidler og immaterielle eiendeler	2	161 716	48 712
Annen driftskostnad	1	3 089 925	1 942 336
<b>Sum driftskostnader</b>		<b>13 839 193</b>	<b>10 323 505</b>
<b>Driftsresultat</b>		<b>-153 537</b>	<b>92 915</b>
<b>FINANSINNEKTER OG FINANSKOSTNADER</b>			
Annen renteinntekt		15 719	8 873
Annen finansinntekt		0	88
Annen rentekostnad		1 671	1 137
Annen finanskostnad		11 191	398
<b>Netto finansresultat</b>		<b>2 857</b>	<b>7 426</b>
<b>Årsresultat før skattekostnad</b>		<b>-150 680</b>	<b>100 341</b>
Skattekostnad	7	-136 324	113 681
<b>ÅRSRESULTAT</b>	6	<b>-14 356</b>	<b>-13 340</b>
<b>Overføringer</b>			
Overført fra annen egenkapital		14 356	13 340
<b>Sum overføringer</b>		<b>-14 356</b>	<b>-13 340</b>



## SINTEF Helgeland AS

Balanse pr 31.12.

EIENDELER	Note	2022	2021
<b>Anleggsmidler</b>			
<b>Immaterielle eiendeler</b>			
Utsatt skattefordel	7	136 324	0
<b>Sum immaterielle eiendeler</b>		<b>136 324</b>	<b>0</b>
<b>Varige driftsmidler</b>			
Driftsløsøre, inventar, verktøy, kontormaskiner og lignende	2	849 981	185 507
<b>Sum varige driftsmidler</b>		<b>849 981</b>	<b>185 507</b>
<b>Finansielle driftsmidler</b>			
Investeringer i aksjer og andeler		100 000	100 000
<b>Sum finansielle anleggsmidler</b>		<b>100 000</b>	<b>100 000</b>
<b>Sum anleggsmidler</b>		<b>1 086 305</b>	<b>285 507</b>
<b>Omløpsmidler</b>			
<b>Varer</b>			
Oppdrag i arbeid	3	1 782 900	891 066
<b>Sum varer</b>		<b>1 782 900</b>	<b>891 066</b>
<b>Fordringer</b>			
Kundefordringer		2 693 893	1 546 940
Kortsiktige fordringer konsern		369 080	0
Andre kortsiktige fordringer		97 094	101 946
<b>Sum fordringer</b>		<b>3 160 068</b>	<b>1 648 886</b>
<b>Bankinnskudd, kontanter o.l.</b>	4	<b>4 584 205</b>	<b>5 289 243</b>
<b>Sum omløpsmidler</b>		<b>9 527 173</b>	<b>7 829 195</b>
<b>SUM EIENDELER</b>		<b>10 613 478</b>	<b>8 114 702</b>




## SINTEF Helgeland AS

Balanse pr 31.12.

EGENKAPITAL OG GJELD	Note	2022	2021
<b>Innskutt egenkapital</b>			
Aksjekapital	5	91 000	91 000
Overkurs		3 960 000	3 960 000
<b>Sum innskutt egenkapital</b>		<b>4 051 000</b>	<b>4 051 000</b>
<b>Opptjent egenkapital</b>			
Annen egenkapital		1 747 866	1 762 221
<b>Sum opptjent egenkapital</b>		<b>1 747 866</b>	<b>1 762 221</b>
<b>Sum egenkapital</b>	6	<b>5 798 866</b>	<b>5 813 221</b>
<b>Gjeld</b>			
<b>Kortsiktig gjeld</b>			
Leverandørgjeld		40 030	287 872
Betalbar skatt	7	0	113 681
Skattetrekk og andre offentlige avgifter		1 603 587	506 794
Forskudd fra kunder		315 407	0
Kortsiktig gjeld konsern		1 509 488	0
Annen kortsiktig gjeld		1 346 101	1 393 133
<b>Sum kortsiktig gjeld</b>		<b>4 814 612</b>	<b>2 301 480</b>
<b>Sum gjeld</b>		<b>4 814 612</b>	<b>2 301 480</b>
<b>SUM EGENKAPITAL OG GJELD</b>		<b>10 613 478</b>	<b>8 114 702</b>


Mo i Rana, 24.02.2022

  
Jack Arild Ødegård (Feb 28, 2023 15:45 GMT+1)


Jack Arild Ødegård  
Styreleder



Arve Ulriksen  
Styremedlem

  
Stig Erik Fossum (Feb 28, 2023 17:02 GMT+2)

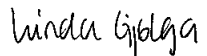
Stig Erik Fossum  
Styremedlem

  
Monica Paulsen (Feb 28, 2023 09:16 PST)


Monica Paulsen  
Styremedlem



Nina Dahl  
Styremedlem



Linda Gjølga  
Styremedlem

  
Rune Jensen (Feb 28, 2023 15:43 GMT+1)

Rune Jensen  
Daglig leder



## SINTEF Helgeland AS

### Noter til regnskapet

#### REGNSKAPSPRINSIPPER

Årsregnskapet er satt opp i samsvar med regnskapslovens bestemmelser og god regnskapsskikk for små foretak.

#### Bruk av estimater

I utarbeidelse av årsregnskapet har man brukt estimater og forutsetninger som har påvirket resultatregnskapet og verdsettelsen av eiendeler og gjeld, samt usikre eiendeler og forpliktelser på balansedagen i henhold til god regnskapsskikk. Områder som i stor grad inneholder slike skjønsmessige vurderinger, høy grad av kompleksitet, eller områder hvor forutsetninger og estimater er vesentlige for årsregnskapet, er beskrevet i notene.

#### Valuta

Transaksjoner i utenlandsk valuta omregnes til kursen på transaksjonstidspunktet. Pengeposter i utenlandsk valuta omregnes til norske kroner ved å benytte balansedagens kurs. Valutakursendringer resultatføres løpende i regnskapsperioden under andre finansposter. Valuta (inn- og utgående) sikres med terminforretninger direkte knyttet til oppdrag. Usikrede valutainbetalinger benyttes til løpende utgifter i utenlandsk valuta.

#### Inntekter

Inntektsføring ved salg av varer skjer på leveringstidspunktet. Tjenester inntektsføres etter hvert som de leveres.

For prosjekter anvendes løpende inntektsføring. Dette innebærer at inntektsføringen skjer i takt med prosjektets fullføringsgrad, slik at opparbeidet andel av prosjektets forventede fortjeneste tas til inntekt. Fullføringsgraden fastsettes ut fra utført produksjon. I den perioden det blir identifisert at et prosjekt vil gi et negativt resultat, vil det estimerte tapet på bli resultatført i sin helhet.

Offentlige tilskudd i form av forskningsrådsbevilgninger og lignende inntektsføres etter de grunnleggende prinsipper for innteks- og kostnadsføring. Det vil si at tilskuddet inntektsføres samtidig med den inntekten det skal øke eller kostnaden det skal redusere. Tilskudd som det er knyttet betingelser til inntektsføres først når det er sannsynlig at betingelsene er, eller vil bli, oppfylt.

Investeringer og tilskudd føres netto. Investeringstilskudd går til fradrag fra historisk kost for investeringsobjektet.

#### Kostnader

Kostnader regnskapsføres som hovedregel i samme periode som tilhørende inntekt. I de tilfeller det ikke er en klar sammenheng mellom kostnader og inntekter fastsettes fordelingen etter skjønsmessige kriterier. Øvrige unntak fra sammenstillingsprinsippet er angitt der det er aktuelt.

#### Skatt

Skattekostnaden i resultatregnskapet omfatter både periodens betalbare skatt og endring i utsatt skatt. Utsatt skatt er beregnet med 22 % på grunnlag av de midlertidige forskjeller som eksisterer mellom regnskapsmessige og skattemessige verdier, samt ligningsmessig underskudd til fremføring ved utgangen av regnskapsåret. Skatteøkende og skattereduserende midlertidige forskjeller som reverseres eller kan reverseres i samme periode er utlignet og nettoført. Netto utsatt skattefordel balanseføres i den grad det er sannsynlig at denne kan bli utnyttet. Skatt knyttet til egenkapitaltransaksjoner er ført direkte mot egenkapitalen. Det avsettes ikke for skatt på inntektsførte resultatandeler fra norske datterselskaper eller norske tilknyttede selskaper grunnet fritaksmetoden.

#### Klassifisering og vurdering av anleggsmidler

Anleggsmidler omfatter eiendeler bestemt til varig eie og bruk. Anleggsmidler er vurdert til anskaffelseskost, fratrukket avskrivninger og nedskrivninger. Langsiktig gjeld balanseføres til nominelt beløp på transaksjonstidspunktet.

Varige driftsmidler balanseføres og avskrives lineært over driftsmidlets økonomiske levetid. Ved nyanskaffelser aktiveres og avskrives driftsmidler med kostpris over kr 30.000 som vurderes å ha en økonomisk levetid på tre år eller mer. Varige driftsmidler nedskrives til gjenvinnbart beløp ved verdifall som forventes ikke å være forbigående. Gjenvinnbart beløp er det høyeste av netto salgsverdi og verdi i bruk. Verdi i bruk er nåverdi av fremtidige kontantstrømmer knyttet til eiendelen. Nedskrivningen reverseres når grunnlaget for nedskrivningen ikke lenger er til stede.

**Klassifisering og vurdering av omløpsmidler**

Omløpsmidler og kortsiktig gjeld omfatter normalt poster som forfaller til betaling innen ett år etter balansedagen, samt poster som knytter seg til varekretsløpet.

Omløpsmidler vurderes til laveste verdi av anskaffelseskost og virkelig verdi. Kortsiktig gjeld er vurdert til pålydende beløp.

**Fordringer**

Kundefordringer og andre fordringer oppføres til pålydende etter fradrag for avsetning til forventet tap. Avsetning til tap gjøres på grunnlag av en individuell vurdering av de enkelte fordringene. For øvrige kundefordringer utføres en uspesifisert avsetning for å dekke forventet tap på krav.

**Pensjoner**

Selskapet er pliktig til å ha en tjenstepensjonsordning etter lov om obligatorisk tjenstepensjon og har etablert en pensjonsordning som tilfredsstiller kravene etter denne loven.



## Note 1 Lønnskostnader og ytelser, samt godtgjørelser til revisor

<b>Lønnskostnader</b>	<b>2022</b>	<b>2021</b>
Lønn	9 327 535	6 906 983
Arbeidsgiveravgift	497 868	386 804
Pensjonskostnader	665 137	475 449
Andre ytelser	97 013	563 221
<b>Sum</b>	<b>10 587 553</b>	<b>8 332 457</b>

Antall sysselsatte årsverk 11 9

### Pensjonsforpliktelser

Selskapet er pliktig til å ha tjenstepensjonsordning etter lov om obligatorisk tjenstepensjon. Selskapets pensjonsordninger tilfredsstiller kravene i denne lov.

<b>Godtgjørelse til revisor (ekskl mva)</b>	<b>2022</b>	<b>2021</b>
Lovpålagt revisjon	75 409	47 167
<b>Sum</b>	<b>75 409</b>	<b>47 167</b>

## Note 2 Varige driftsmidler

	<b>Driftsløsøre, inventar og verktøy, ol.</b>	<b>Sum</b>
Anskaffelseskost 1.1.2022	252 911	252 911
Tilgang i året	826 180	826 180
<b>Anskaffelseskost 31.12.2022</b>	<b>1 079 091</b>	<b>1 079 091</b>
Akkumulerte avskr. og nedskr. 1.1.2022	67 394	67 394
Periodens avskrivninger	161 716	161 716
<b>Akkumulerte avskr. og nedskr. 31.12.2022</b>	<b>229 110</b>	<b>229 110</b>
<b>Bokført verdi 31.12.2022</b>	<b>849 981</b>	<b>849 981</b>
Økonomisk levetid	3-5 år	
Avskrivningsplan	Lineær	

## Note 3 Oppdrag i arbeid og varer

	<b>2022</b>	<b>2021</b>
Oppdrag i arbeid	1 782 900	891 066
<b>Sum</b>	<b>1 782 900</b>	<b>891 066</b>

Gjennom året gjøres det en løpende og individuell vurdering av det enkelte prosjekt under oppdrag i arbeid.



## Note 4 Bankinnskudd

Bankinnskudd, kontanter o.l omfatter bundne skattetrekkmidler på NOK 473 161

## Note 5 Antall aksjer, aksjeeiere m.v

Aksjekapital pr 31.12	Antall	Pålydende	Balanseført
Ordinære aksjer	910	100	91 000

Eierstruktur pr 31.12	Aksjer	Eierandel	Stemmeandel
SINTEF AS	510	56%	56%
Kunnskapsparken Helgeland AS	200	22%	22%
Mo Industripark AS	100	11%	11%
Nord Universitet	100	11%	11%
<b>Sum</b>	<b>910</b>	<b>100%</b>	<b>100 %</b>

Stiftelsen SINTEF utarbeider konsernregnskap hvor SINTEF Helgeland AS inngår i konsolideringen. Konsernregnskapet kan fås ved henvendelse til SINTEF, Postboks 4760 Torgarden, 7465 Trondheim.

## Note 6 Egenkapital

	Aksjekapital	Overkursfond	Annen egenkapital	Sum egenkapital
Pr. 01.01.2022	91 000	3 960 000	1 762 221	5 813 221
Årets resultat	0	0	-14 356	-14 356
Pr. 31.12.2022	91 000	3 960 000	1 747 866	5 798 866



## Note 7 Skatt

<b>Årets skattekostnad</b>	<b>2022</b>	<b>2021</b>
<b>Resultatført skatt på ordinært resultat:</b>		
Betalbar skatt	0	113 681
Endring i utsatt skattefordel	-136 324	0
<b>Skattekostnad ordinært resultat</b>	<b>-136 324</b>	<b>113 681</b>

<b>Skattepliktig inntekt:</b>		
Ordinært resultat før skatt	-150 680	100 341
Permanente forskjeller	7 780	17 220
Endring i midlertidige forskjeller	-557 913	399 170
<b>Skattepliktig inntekt</b>	<b>-700 813</b>	<b>516 731</b>

<b>Betalbar skatt i balansen:</b>		
Betalbar skatt på årets resultat	0	113 681
<b>Sum betalbar skatt i balansen</b>	<b>0</b>	<b>113 681</b>

Beregning av effektiv skattesats		
Resultat før skatt	-150 680	100 341
Beregnet skatt av resultat før skatt	-33 150	22 075
Skatteeffekt av permanente forskjeller	1 712	3 788
<b>Sum</b>	<b>-31 438</b>	<b>25 863</b>
Effektiv skattesats	20,9 %	25,8 %

Skatteeffekten av midlertidige forskjeller og underskudd til fremføring som har gitt opphav til utsatt skatt og utsatte skattefordeler, spesifisert på typer av midlertidige forskjeller

	<b>2022</b>	<b>2021</b>	<b>Endring</b>
Varige driftsmidler	81 158	23 245	-57 913
Avsetninger mv	0	-500 000	-500 000
<b>Sum</b>	<b>81 158</b>	<b>-476 755</b>	<b>-557 913</b>
Akkumulert fremførbart underskudd	-700 813	0	700 813
Inngår ikke i beregningen av utsatt skatt	0	476 755	476 755
<b>Grunnlag for utsatt skattefordel</b>	<b>-619 655</b>	<b>0</b>	<b>619 655</b>
<b>Utsatt skattefordel (22 %)</b>	<b>-136 324</b>	<b>0</b>	<b>136 324</b>