



ÅRSREGNSKAPET FOR REGNSKAPSÅRET 2025 - GENERELL INFORMASJON

Enheten

Organisasjonsnummer: 830 940 782
Organisasjonsform: Aksjeselskap
Foretaksnavn: GRENSTØL GULV OG MALING AS
Forretningsadresse: Fosstveitveien 33
4903 TVEDESTRAND

Regnskapsår

Årsregnskapets periode: 01.01.2025 - 31.12.2025

Konsern

Morselskap i konsern: Nei

Regnskapsregler

Regler for små foretak benyttet: Ja
Benyttet ved utarbeidelsen av årsregnskapet til selskapet: Regnskapslovens alminnelige regler

Årsregnskapet fastsatt av kompetent organ

Bekreftet av representant for selskapet: Marius Smeberg
Dato for fastsettelse av årsregnskapet: 30.04.2026

Grunnlag for avgivelse

År 2025: Årsregnskapet er elektronisk innlevert
År 2024: Tall er hentet fra elektronisk innlevert årsregnskap fra 2025

Det er ikke krav til at årsregnskapet m.v. som sendes til Regnskapsregisteret er undertegnet. Kontrollen på at dette er utført ligger hos revisor/enhetens øverste organ. Sikkerheten ivaretas ved at innsender har rolle/rettighet for innsending av årsregnskapet via Altinn, og ved at det bekreftes at årsregnskapet er fastsatt av kompetent organ.

Brønnøysundregistrene, 11.05.2026



Resultatregnskap

Beløp i: NOK	Note	2025	2024
RESULTATREGNSKAP			
Inntekter			
Salgsinntekt		2 441 574	1 335 909
Sum inntekter		2 441 574	1 335 909
Kostnader			
Varekostnad		479 540	319 243
Lønnskostnad	2	862 337	529 941
Avskrivning av driftsmidler og immaterielle eiendeler	3	70 300	67 600
Annen driftskostnad		918 384	355 564
Sum kostnader		2 330 561	1 272 349
Driftsresultat		111 013	63 560
Finansinntekter og finanskostnader			
Annen renteinntekt		916	
Annen finansinntekt		47 544	
Sum finansinntekter		48 460	
Annen rentekostnad		10 798	5 357
Sum finanskostnader		10 798	5 357
Netto finans		37 662	-5 357
Resultat før skattekostnad		148 675	58 203
Skattekostnad på resultat	4	22 048	13 142
Årsresultat		126 627	45 061
Årsresultat etter minoritetsinteresser		126 627	45 061
Totalresultat		126 627	45 061
Overføringer og disponeringer			
Avsatt til annen egenkapital		126 627	45 061
Sum overføringer og disponeringer		126 627	45 061



Resultatregnskap

Beløp i: NOK	Note	2025	2024
---------------------	-------------	-------------	-------------



Balanse

Beløp i: NOK	Note	2025	2024
BALANSE - EIENDELER			
Anleggsmidler			
Immaterielle eiendeler			
Utsatt skattefordel	4	12 206	3 161
Sum immaterielle eiendeler		12 206	3 161
Varige driftsmidler			
Tomter, bygninger o.a. fast eiendom	3		
Maskiner og anlegg	3	74 700	
Skip og flytende installasjoner	3		
Driftsløsøre, inventar o.a. utstyr	3	125 200	190 200
Sum varige driftsmidler	3	199 900	190 200
Finansielle anleggsmidler			
Investering i datterselskap			30 000
Investeringer i tilknyttet selskap			15 000
Sum finansielle anleggsmidler			45 000
Sum anleggsmidler		212 106	238 361
Omløpsmidler			
Varer			
Fordringer			
Kundefordringer		226 719	94 192
Andre kortsiktige fordringer		51 785	7 894
Konsernfordringer		126 827	
Sum fordringer		405 331	102 086
Bankinnskudd, kontanter og lignende			
Bankinnskudd, kontanter o.l.		273 346	66 140
Sum bankinnskudd, kontanter og lignende		273 346	66 140
Sum omløpsmidler		678 677	168 226
SUM EIENDELER		890 783	406 587



Balanse

Beløp i: NOK	Note	2025	2024
BALANSE - EGENKAPITAL OG GJELD			
Egenkapital			
Innskutt egenkapital			
Aksjekapital	5	30 000	30 000
Beholdning av egne aksjer	5		
Sum innskutt egenkapital		30 000	30 000
Opptjent egenkapital			
Annen egenkapital		343 711	217 085
Sum opptjent egenkapital		343 711	217 085
Sum egenkapital		373 711	247 085
Gjeld			
Langsiktig gjeld			
Utsatt skatt	4		
Annen langsiktig gjeld			
Gjeld til kredittinstitusjoner		94 999	29 921
Sum annen langsiktig gjeld		94 999	29 921
Sum langsiktig gjeld		94 999	29 921
Kortsiktig gjeld			
Leverandørgjeld		74 531	6 650
Betalbar skatt	4	31 093	16 303
Skyldig offentlige avgifter		129 835	21 538
Annen kortsiktig gjeld		186 614	85 090
Sum kortsiktig gjeld		422 073	129 581
Sum gjeld		517 072	159 503
SUM EGENKAPITAL OG GJELD		890 783	406 587



Brønnøysundregistrene

ÅRSREGNSKAP FOR REGNSKAPSÅRET 2025 - GENERELL INFORMASJON

Journalnummer: 2026 423037

Virksomheten

Organisasjonsnummer: 830 940 782
Organisasjonsform: Aksjeselskap
Foretaksnavn: GRENSTØL GULV OG MALING AS
Forretningsadresse: Fosstveitveien 33
4903 TVEDESTRAND

Regnskapsår

Årsregnskapets periode: 01.01.2025 - 31.12.2025

Konsern

Morselskap i konsern: Nei

Regnskapsregler

Regler for små foretak benyttet: Ja
Benyttet ved utarbeidelsen av
årsregnskapet: Regnskapslovens alminnelige regler

Årsregnskapet fastsatt av kompetent organ

Bekreftet av: Marius Smeberg
Dato for fastsettelse av årsregnskapet: 30.04.2026

Revisjon

Selskapet har besluttet at årsregnskapet
ikke skal revideres: Ja

Grunnlag for avgivelse

År 2025: Årsregnskap er elektronisk innlevert.
År 2024: Tall er hentet fra elektronisk innlevert årsregnskap fra 2025.

Virksomheten sitt øverste organ er ansvarlig for at årsregnskapet er signert. Det er mulig å levere årsregnskap uten signatur fordi sikkerheten for rett rapportering er ivaretatt ved at innsenderen har rolle/rettighet for innsending i Altinn. Navnet på representanten, som bekrefter at årsregnskapet er godkjent, er i tillegg oppgitt.

Brønnøysundregistrene, 06.05.2026



Organisasjonsnr: 830 940 782
GRENSTØL GULV OG MALING AS

RESULTATREGNSKAP

Beløp i: NOK	Note	2025	2024
RESULTATREGNSKAP			
Inntekter			
Salgsinntekt		2 441 574	1 335 909
Sum inntekter		2 441 574	1 335 909
Kostnader			
Varekostnad		479 540	319 243
Lønnskostnad	2	862 337	529 941
Avskrivning av driftsmidler og immaterielle eiendeler	3	70 300	67 600
Annen driftskostnad		918 384	355 564
Sum kostnader		2 330 561	1 272 349
Driftsresultat		111 013	63 560
Finansinntekter og finanskostnader			
Annen renteinntekt		916	
Annen finansinntekt		47 544	
Sum finansinntekter		48 460	
Annen rentekostnad		10 798	5 357
Sum finanskostnader		10 798	5 357
Netto finans		37 662	-5 357
Resultat før skattekostnad		148 675	58 203
Skattekostnad på resultat	4	22 048	13 142
Årsresultat		126 627	45 061
Årsresultat etter minoritetsinteresser		126 627	45 061
Totalresultat		126 627	45 061
Overføringer og disponeringer			
Avsatt til annen egenkapital		126 627	45 061
Sum overføringer og disponeringer		126 627	45 061



Organisasjonsnr: 830 940 782
GRENSTØL GULV OG MALING AS

BALANSE

Beløp i: NOK	Note	2025	2024
BALANSE - EIENDELER			
Anleggsmidler			
Immaterielle eiendeler			
Utsatt skattefordel	4	12 206	3 161
Sum immaterielle eiendeler		12 206	3 161
Varige driftsmidler			
Tomter, bygninger o.a. fast eiendom	3		
Maskiner og anlegg	3	74 700	
Skip og flytende installasjoner	3		
Driftsløsøre, inventar o. a. utstyr	3	125 200	190 200
Sum varige driftsmidler	3	199 900	190 200
Finansielle anleggsmidler			
Investering i datterselskap			30 000
Investeringer i tilknyttet selskap			15 000
Sum finansielle anleggsmidler			45 000
Sum anleggsmidler		212 106	238 361
Omløpsmidler			
Varer			
Fordringer			
Kundefordringer		226 719	94 192
Andre kortsiktige fordringer		51 785	7 894
Konsernfordringer		126 827	
Sum fordringer		405 331	102 086
Bankinnskudd, kontanter og lignende			
Bankinnskudd, kontanter o. l.		273 346	66 140
Sum bankinnskudd, kontanter og lignende		273 346	66 140
Sum omløpsmidler		678 677	168 226
SUM EIENDELER		890 783	406 587
BALANSE - EGENKAPITAL OG GJELD			



Egenkapital			
Innskutt egenkapital			
Aksjekapital	5	30 000	30 000
Beholdning av egne aksjer	5		
Sum innskutt egenkapital		30 000	30 000
Opptjent egenkapital			
Annen egenkapital		343 711	217 085
Sum opptjent egenkapital		343 711	217 085
Sum egenkapital		373 711	247 085
Gjeld			
Langsiktig gjeld			
Utsatt skatt	4		
Annen langsiktig gjeld			
Gjeld til			
kredittinstitusjoner		94 999	29 921
Sum annen langsiktig gjeld		94 999	29 921
Sum langsiktig gjeld		94 999	29 921
Kortsiktig gjeld			
Leverandørgjeld		74 531	6 650
Betalbar skatt	4	31 093	16 303
Skyldig offentlige avgifter		129 835	21 538
Annen kortsiktig gjeld		186 614	85 090
Sum kortsiktig gjeld		422 073	129 581
Sum gjeld		517 072	159 503
SUM EGENKAPITAL OG GJELD		890 783	406 587



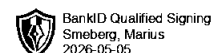
Organisasjonsnr: 830 940 782
GRENSTØL GULV OG MALING AS

NOTEOPPLYSNINGER - SELSKAP

- alle poster oppgitt i hele tall

Note

Antall årsverk i regnskapsåret
1.00

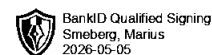


Årsregnskap 2025

Grenstøl Gulv Og Maling AS

Resultatregnskap
Balanse
Noter til regnskapet

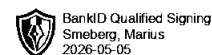
Org.nr.: 830 940 782



RESULTATREGNSKAP

GRENSTØL GULV OG MALING AS

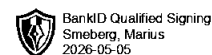
DRIFTSINNEKTER OG DRIFTSKOSTNADER	Note	2025	2024
Salgsinntekt		2 441 574	1 335 909
Sum driftsinntekter		2 441 574	1 335 909
Varekostnad		479 540	319 243
Lønnskostnad	2	862 337	529 941
Avskrivning av driftsmidler og immaterielle eiendeler	3	70 300	67 600
Annen driftskostnad		918 384	355 564
Sum driftskostnader		2 330 561	1 272 349
Driftsresultat		111 013	63 560
FINANSINNEKTER OG FINANSKOSTNADER			
Annen renteinntekt		916	0
Annen finansinntekt		47 544	0
Annen rentekostnad		10 798	5 357
Resultat av finansposter		37 662	-5 357
Resultat før skattekostnad		148 675	58 203
Skattekostnad på resultat	4	22 048	13 142
Årsresultat		126 627	45 061
OVERFØRINGER			
Avsatt til annen egenkapital		126 627	45 061
Sum overføringer		126 627	45 061



BALANSE

GRENSTØL GULV OG MALING AS

EIENDELER	Note	2025	2024
ANLEGGSMIDLER			
IMMATERIELLE EIENDELER			
Utsatt skattefordel	4	12 206	3 161
Sum immaterielle eiendeler		12 206	3 161
VARIGE DRIFTSMIDLER			
Maskiner og anlegg	3	74 700	0
Driftsløsøre, inventar o.a. utstyr	3	125 200	190 200
Sum varige driftsmidler	3	199 900	190 200
FINANSIELLE ANLEGGSMIDLER			
Investeringer i datterselskap		0	30 000
Investeringer i tilknyttet selskap		0	15 000
Sum finansielle anleggsmidler		0	45 000
Sum anleggsmidler		212 106	238 361
OMLØPSMIDLER			
FORDRINGER			
Kundefordringer		226 719	94 192
Andre kortsiktige fordringer		51 785	7 894
Konsernfordringer		126 827	0
Sum fordringer		405 331	102 086
Bankinnskudd, kontanter o.l.		273 346	66 140
Sum omløpsmidler		678 677	168 226
Sum eiendeler		890 783	406 587



BALANSE

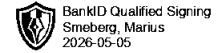
GRENSTØL GULV OG MALING AS

EGENKAPITAL OG GJELD	Note	2025	2024
EGENKAPITAL			
INNSKUTT EGENKAPITAL			
Aksjekapital	5	30 000	30 000
Sum innskutt egenkapital		30 000	30 000
OPPTJENT EGENKAPITAL			
Annen egenkapital		343 711	217 085
Sum opptjent egenkapital		343 711	217 085
Sum egenkapital		373 711	247 085
GJELD			
ANNEN LANGSIKTIG GJELD			
Gjeld til kredittinstitusjoner		94 999	29 921
Sum annen langsiktig gjeld		94 999	29 921
KORTSIKTIG GJELD			
Leverandørgjeld		74 531	6 650
Betalbar skatt	4	31 093	16 303
Skyldig offentlige avgifter		129 835	21 538
Annen kortsiktig gjeld		186 614	85 090
Sum kortsiktig gjeld		422 073	129 581
Sum gjeld		517 072	159 503
Sum egenkapital og gjeld		890 783	406 587

30.04.2026

Styret i Grenstøl Gulv Og Maling AS

Marius Smeberg
styreleder/daglig leder



Regnskapsprinsipper

Årsregnskapet er satt opp i samsvar med regnskapsloven og NRS 8 - God regnskapsskikk for små foretak.

DRIFTSINNTEKTER

Inntektsføring ved salg av varer skjer på leveringstidspunktet. Tjenester inntektsføres etter hvert som de leveres.

SKATT

Skattekostnaden i resultatregnskapet omfatter både periodens betalbare skatt og endring i utsatt skatt. Utsatt skatt er beregnet med 22 % på grunnlag av de midlertidige forskjeller som eksisterer mellom regnskapsmessige og skattemessige verdier, samt ligningsmessig underskudd til fremføring ved utgangen av regnskapsåret. Skatteøkende og skattereduserende midlertidige forskjeller som reverserer eller kan reverseres i samme periode er utlignet og nettoført.

KLASSIFISERING OG VURDERING AV ANLEGGSMIDLER

Anleggsmidler vurderes til anskaffelseskost. Varige anleggsmidler avskrives etter en fornuftig avskrivningsplan. Anleggsmidlene nedskrives til virkelig verdi ved verdifall som ikke forventes å være forbigående. Langsiktig gjeld med unntak av andre avsetninger balanseføres til nominelt beløp på etableringstidspunktet.

KLASSIFISERING OG VURDERING AV OMLØPSMIDLER

Omløpsmidler og kortsiktig gjeld omfatter normalt poster som forfaller til betaling innen ett år etter balansedagen, samt poster som knytter seg til varekretsløpet. Omløpsmidler vurderes til laveste verdi av anskaffelseskost og virkelig verdi.

FORDRINGER

Kundefordringer og andre fordringer oppføres til pålydende etter fradrag for avsetning til forventet tap. Avsetning til tap gjøres på grunnlag av en individuell vurdering av de enkelte fordringene.

Note 1 Virksomhetens art og lokalisering

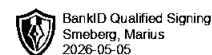
Grenstøl Gulv Og Maling AS er et selskap der virksomheten omfatter Gulvlegging og tapetsering. Selskapet er lokalisert i Tvedestrand kommune.

Note 2 Lønnskostnader og antall årsverk

LØNNSKOSTNADER

	2025	2024
Lønninger	721 073	449 830
Arbeidsgiveravgift	104 667	63 426
Pensjonskostnader	14 899	0
Andre ytelser	21 698	16 685
Sum	862 337	529 941

Selskapet har i 2025 sysselsatt 1 årsverk.



Note 3 Anleggsmidler

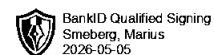
	Maskiner og anlegg	Driftsløsøre, inventar ol.	Sum
Anskaffelseskost pr. 01.01.25	55 000	270 000	325 000
+ Tilgang kjøpte driftsmidler	80 000		80 000
= Anskaffelseskost 31.12.25	135 000	270 000	405 000
Akkumulerte avskrivninger 31.12.25	43 100	162 000	205 100
= Bokført verdi 31.12.25	91 900	108 000	199 900
Årets ordinære avskrivninger	16 300	54 000	70 300
Økonomisk levetid	5 år	5 år	

Note 4 Skatt

Årets skattekostnad	2025	2024
Resultatført skatt på ordinært resultat:		
Betalbar skatt	22 048	13 142
Endring i utsatt skattefordel	0	0
Skattekostnad ordinært resultat	22 048	13 142
Skattepliktig inntekt:		
Resultat før skatt	148 675	58 203
Permanente forskjeller	-48 460	1 535
Endring i midlertidige forskjeller	41 116	14 368
Skattepliktig inntekt	141 330	74 106
Betalbar skatt i balansen:		
Betalbar skatt på årets resultat	31 093	16 303
Sum betalbar skatt i balansen	31 093	16 303

Skatteeffekten av midlertidige forskjeller som har gitt opphav til utsatt skatt og utsatte skattefordeler, spesifisert på typer av midlertidige forskjeller

	2025	2024	Endring
Varige driftsmidler	-26 484	-14 368	12 116
Fordringer	-29 000	0	29 000
Sum	-55 484	-14 368	41 116
Grunnlag for utsatt skattefordel	-55 484	-14 368	41 116
Utsatt skattefordel (22 %)	-12 206	-3 161	9 045



Note 5 Aksjonærer

AKSJEKAPITALEN I GRENSTØL GULV OG MALING AS PR. 31.12 BESTÅR AV:

	Antall	Pålydende	Bokført
Ordinære aksjer	100	300,0	30 000
Sum	100		30 000

EIERSTRUKTUR

De største aksjonærene i % pr. 31.12 var:

	Ordinære	Eierandel	Stemmeandel
Smeberg Holding AS	100	100,0	100,0