



## ÅRSREGNSKAPET FOR REGNSKAPSÅRET 2023 - GENERELL INFORMASJON

### Enheten

Organisasjonsnummer: 918 555 889  
Organisasjonsform: Aksjeselskap  
Foretaksnavn: LILLELUNDEN GÅRDSKJØKKEN AS  
Forretningsadresse: Lundvegen 45  
7514 STJØRDAL

### Regnskapsår

Årsregnskapets periode: 01.01.2023 - 31.12.2023

### Konsern

Morselskap i konsern: Nei

### Regnskapsregler

Regler for små foretak benyttet: Ja  
Benyttet ved utarbeidelsen av årsregnskapet til selskapet: Regnskapslovens alminnelige regler

### Årsregnskapet fastsatt av kompetent organ

Bekreftet av representant for selskapet: Hans-Marius Edvardsen  
Dato for fastsettelse av årsregnskapet: 22.04.2024

### Grunnlag for avgivelse

År 2023: Årsregnskapet er elektronisk innlevert  
År 2022: Tall er hentet fra elektronisk innlevert årsregnskap fra 2023

*Det er ikke krav til at årsregnskapet m.v. som sendes til Regnskapsregisteret er undertegnet. Kontrollen på at dette er utført ligger hos revisor/enhetens øverste organ. Sikkerheten ivaretas ved at innsender har rolle/rettighet for innsending av årsregnskapet via Altinn, og ved at det bekreftes at årsregnskapet er fastsatt av kompetent organ.*

Brønnøysundregistrene, 20.05.2025



## Resultatregnskap

| Beløp i: NOK   | Note | 2023             | 2022             |
|--|------|------------------|------------------|
| <b>RESULTATREGNSKAP</b>  |      |                  |                  |
| <b>Inntekter</b>   |      |                  |                  |
| Salgsinntekt   |      | 3 266 565        | 2 565 332        |
| Annen driftsinntekt  |      |                  | 13 709           |
| <b>Sum inntekter</b>   |      | <b>3 266 565</b> | <b>2 579 041</b> |
| <b>Kostnader</b>   |      |                  |                  |
| Endring i beholdning av varer under tilvirkning og ferdig tilvirkede varer |      | -14 702          | -64 987          |
| Varekostnad  |      | 2 156 405        | 1 700 415        |
| Lønnskostnad   | 1    | 374 897          | 231 376          |
| Avskrivning av driftsmidler og immaterielle eiendeler                      | 2    | 11 400           | 7 600            |
| Annen driftskostnad  | 1    | 715 987          | 801 155          |
| <b>Sum kostnader</b>   |      | <b>3 243 987</b> | <b>2 675 559</b> |
| <b>Driftsresultat</b>  |      | <b>22 578</b>    | <b>-96 518</b>   |
| <b>Finansinntekter og finanskostnader</b>                                  |      |                  |                  |
| Annen renteinntekt   |      | 280              | 983              |
| <b>Sum finansinntekter</b>   |      | <b>280</b>       | <b>983</b>       |
| Annen rentekostnad   |      | 12 913           | 1 550            |
| <b>Sum finanskostnader</b>   |      | <b>12 913</b>    | <b>1 550</b>     |
| <b>Netto finans</b>  |      | <b>-12 633</b>   | <b>-568</b>      |
| <b>Ordinært resultat før skattekostnad</b>                                 | 3    | <b>9 945</b>     | <b>-97 086</b>   |
| Skattekostnad på resultat  | 3    |                  |                  |
| <b>Ordinært resultat etter skattekostnad</b>                               |      | <b>9 945</b>     | <b>-97 086</b>   |
| <b>Årsresultat</b>   | 4    | <b>9 945</b>     | <b>-97 086</b>   |
| <b>Årsresultat etter minoritetsinteresser</b>                              |      | <b>9 945</b>     | <b>-97 086</b>   |
| <b>Totalresultat</b>   |      | <b>9 945</b>     | <b>-97 086</b>   |



## Resultatregnskap

| <b>Beløp i: NOK</b>                      | <b>Note</b> | <b>2023</b>  | <b>2022</b>    |
|--|-------------|--------------|----------------|
| <b>Overføringer og disponeringer</b>     |             |              |                |
| Avsatt til annen egenkapital             |             | 9 945        |                |
| Overført fra annen egenkapital           |             |              | -97 086        |
| <b>Sum overføringer og disponeringer</b> |             | <b>9 945</b> | <b>-97 086</b> |



### Balanse

| Beløp i: NOK                                   | Note | 2023           | 2022           |
|--|------|----------------|----------------|
| <b>BALANSE - EIENDELER</b>                     |      |                |                |
| <b>Anleggsmidler</b>                           |      |                |                |
| <b>Immaterielle eiendeler</b>                  |      |                |                |
| <b>Varige driftsmidler</b>                     |      |                |                |
| Driftsløsøre, inventar o.a. utstyr             | 2    | 27 192         | 38 592         |
| <b>Sum varige driftsmidler</b>                 | 2    | <b>27 192</b>  | <b>38 592</b>  |
| <b>Sum anleggsmidler</b>                       |      | <b>27 192</b>  | <b>38 592</b>  |
| <b>Omløpsmidler</b>                            |      |                |                |
| <b>Varer</b>                                   |      |                |                |
| <b>Sum varer</b>                               |      | <b>79 689</b>  | <b>64 987</b>  |
| <b>Fordringer</b>                              |      |                |                |
| Kundefordringer                                |      | 125 233        | 135 270        |
| Andre kortsiktige fordringer                   |      | 1 009          | 42 999         |
| <b>Sum fordringer</b>                          |      | <b>126 242</b> | <b>178 269</b> |
| <b>Bankinnskudd, kontanter og lignende</b>     |      |                |                |
| Bankinnskudd, kontanter o.l.                   | 5    | 103 708        | 56 530         |
| <b>Sum bankinnskudd, kontanter og lignende</b> |      | <b>103 708</b> | <b>56 530</b>  |
| <b>Sum omløpsmidler</b>                        |      | <b>309 638</b> | <b>299 787</b> |
| <b>SUM EIENDELER</b>                           |      | <b>336 830</b> | <b>338 379</b> |
| <b>BALANSE - EGENKAPITAL OG GJELD</b>          |      |                |                |
| <b>Egenkapital</b>                             |      |                |                |
| <b>Innskutt egenkapital</b>                    |      |                |                |
| Aksjekapital                                   | 4, 6 | 30 000         | 30 000         |
| <b>Sum innskutt egenkapital</b>                |      | <b>30 000</b>  | <b>30 000</b>  |
| <b>Opptjent egenkapital</b>                    |      |                |                |



## Balanse

| <b>Beløp i: NOK</b>             | <b>Note</b> | <b>2023</b>    | <b>2022</b>    |
|---------------------------------|-------------|----------------|----------------|
| Annen egenkapital               | 4           | 17 721         | 7 776          |
| Udekket tap                     | 4           |                |                |
| <b>Sum opptjent egenkapital</b> |             | <b>17 721</b>  | <b>7 776</b>   |
| <br>                            |             |                |                |
| <b>Sum egenkapital</b>          | 4           | <b>47 721</b>  | <b>37 776</b>  |
| <br>                            |             |                |                |
| <b>Sum langsiktig gjeld</b>     |             | <b>0</b>       | <b>0</b>       |
| <br>                            |             |                |                |
| <b>Kortsiktig gjeld</b>         |             |                |                |
| Leverandørgjeld                 |             | 209 347        | 256 590        |
| Betalbar skatt                  | 3           |                |                |
| Skyldig offentlige avgifter     |             | 45 528         | 24 607         |
| Annen kortsiktig gjeld          |             | 34 235         | 19 406         |
| <b>Sum kortsiktig gjeld</b>     |             | <b>289 110</b> | <b>300 603</b> |
| <br>                            |             |                |                |
| <b>Sum gjeld</b>                |             | <b>289 110</b> | <b>300 603</b> |
| <br>                            |             |                |                |
| <b>SUM EGENKAPITAL OG GJELD</b> |             | <b>336 830</b> | <b>338 379</b> |



## Brønnøysundregistrene

### ÅRSREGNSKAP FOR REGNSKAPSÅRET 2023 - GENERELL INFORMASJON

Journalnummer: 2024 492848

#### Enheten

Organisasjonsnummer: 918 555 889  
Organisasjonsform: Aksjeselskap  
Foretaksnavn: LILLELUNDEN GÅRDSKJØKKEN AS  
Forretningsadresse: Lundvegen 45  
7514 STJØRDAL

#### Regnskapsår

Årsregnskapets periode: 01.01.2023 - 31.12.2023

#### Konsern

Morselskap i konsern: Nei

#### Regnskapsregler

Regler for små foretak benyttet: Ja  
Benyttet ved utarbeidelsen av  
årsregnskapet til selskapet: Regnskapslovens alminnelige regler

#### Årsregnskapet fastsatt av kompetent organ

Bekreftet av representant for selskapet: Hans-Marius Edvardsen  
Dato for fastsettelse av årsregnskapet: 22.04.2024

#### Revisjon

Selskapet har besluttet at årsregnskapet  
ikke skal revideres: Ja  
Årsregnskapet er utarbeidet av ekstern  
autorisert regnskapsfører: Ja

#### Grunnlag for avgivelse

År 2023: Årsregnskap er elektronisk innlevert.  
År 2022: Tall er hentet fra elektronisk innlevert årsregnskap fra 2023.

*Det er ikke krav til at årsregnskapet m.v. som sendes til Regnskapsregisteret er undertegnet. Kontrollen på at dette er utført ligger hos revisor/enhetens øverste organ. Sikkerheten ivaretas ved at innsender har rolle/rettighet for innsending av årsregnskapet via Altinn, og ved at det bekreftes at årsregnskapet er fastsatt av kompetent organ.*

Brønnøysundregistrene, 08.06.2024



Organisasjonsnr: 918 555 889  
LILLELUNDEN GÅRDSKJØKKEN AS

## RESULTATREGNSKAP

| <b>Beløp i: NOK</b>  | <b>Note</b> | <b>2023</b>      | <b>2022</b>      |
|--|-------------|------------------|------------------|
| <b>RESULTATREGNSKAP</b>  |             |                  |                  |
| <b>Inntekter</b>   |             |                  |                  |
| Salgsinntekt   |             | 3 266 565        | 2 565 332        |
| Annen driftsinntekt  |             |                  | 13 709           |
| <b>Sum inntekter</b>   |             | <b>3 266 565</b> | <b>2 579 041</b> |
| <b>Kostnader</b>   |             |                  |                  |
| Endring i beholdning av varer under tilvirkning og ferdig tilvirkede varer |             | -14 702          | -64 987          |
| Varekostnad  |             | 2 156 405        | 1 700 415        |
| Lønnskostnad   | 1           | 374 897          | 231 376          |
| Avskrivning av driftsmidler og immaterielle eiendeler                      | 2           | 11 400           | 7 600            |
| Annen driftskostnad  | 1           | 715 987          | 801 155          |
| <b>Sum kostnader</b>   |             | <b>3 243 987</b> | <b>2 675 559</b> |
| <b>Driftsresultat</b>  |             | <b>22 578</b>    | <b>-96 518</b>   |
| <b>Finansinntekter og finanskostnader</b>                                  |             |                  |                  |
| Annen renteinntekt   |             | 280              | 983              |
| <b>Sum finansinntekter</b>   |             | <b>280</b>       | <b>983</b>       |
| Annen rentekostnad   |             | 12 913           | 1 550            |
| <b>Sum finanskostnader</b>   |             | <b>12 913</b>    | <b>1 550</b>     |
| <b>Netto finans</b>  |             | <b>-12 633</b>   | <b>-568</b>      |
| <b>Ordinært resultat før skattekostnad</b>                                 |             |                  |                  |
| skattekostnad  | 3           | 9 945            | -97 086          |
| Skattekostnad på resultat  | 3           |                  |                  |
| <b>Ordinært resultat etter skattekostnad</b>                               |             | <b>9 945</b>     | <b>-97 086</b>   |
| <b>Årsresultat</b>   | 4           | <b>9 945</b>     | <b>-97 086</b>   |
| <b>Årsresultat etter minoritetsinteresser</b>                              |             | <b>9 945</b>     | <b>-97 086</b>   |
| <b>Totalresultat</b>   |             | <b>9 945</b>     | <b>-97 086</b>   |
| <b>Overføringer og disponeringer</b>                                       |             |                  |                  |
| Avsatt til annen egenkapital   |             | 9 945            |                  |
| Overført fra annen egenkapital   |             |                  | -97 086          |



Sum overføringer og  
disponeringer

9 945

-97 086



Organisasjonsnr: 918 555 889  
LILLELUNDEN GÅRDSKJØKKEN AS

## BALANSE

Beløp i: NOK

|  | Note | 2023 | 2022 |
|--|------|------|------|
|--|------|------|------|

### BALANSE - EIENDELER

#### Anleggsmidler Immaterielle eiendeler

#### Varige driftsmidler

Driftsløsøre, inventar o.

a. utstyr

2

27 192

38 592

Sum varige driftsmidler

2

27 192

38 592

Sum anleggsmidler

27 192

38 592

#### Omløpsmidler

##### Varer

Sum varer

79 689

64 987

##### Fordringer

Kundefordringer

125 233

135 270

Andre kortsiktige

fordringer

1 009

42 999

Sum fordringer

126 242

178 269

##### Bankinnskudd, kontanter og lignende

Bankinnskudd, kontanter o.

l.

5

103 708

56 530

Sum bankinnskudd,

kontanter og lignende

103 708

56 530

Sum omløpsmidler

309 638

299 787

SUM EIENDELER

336 830

338 379

### BALANSE - EGENKAPITAL OG GJELD

#### Egenkapital

##### Innskutt egenkapital

Aksjekapital

4, 6

30 000

30 000

Sum innskutt egenkapital

30 000

30 000

##### Opptjent egenkapital

Annen egenkapital

4

17 721

7 776

Udekket tap

4

Sum opptjent egenkapital

17 721

7 776

Sum egenkapital

4

47 721

37 776

Sum langsiktig gjeld

0

0



|                                 |                |                |
|---------------------------------|----------------|----------------|
| <b>Kortsiktig gjeld</b>         |                |                |
| Leverandørgjeld                 | 209 347        | 256 590        |
| Betalbar skatt                  |                |                |
| Skyldig offentlige avgifter     | 45 528         | 24 607         |
| Annen kortsiktig gjeld          | 34 235         | 19 406         |
| <b>Sum kortsiktig gjeld</b>     | <b>289 110</b> | <b>300 603</b> |
| <b>Sum gjeld</b>                | <b>289 110</b> | <b>300 603</b> |
| <b>SUM EGENKAPITAL OG GJELD</b> | <b>336 830</b> | <b>338 379</b> |



Organisasjonsnr: 918 555 889  
LILLELUNDEN GÅRDSKJØKKEN AS

NOTEOPPLYSNINGER - SELSKAP - alle poster oppgitt i hele tall

**Note**

1

Antall årsverk i regnskapsåret

1.00

Sum Beløp

Balanseført verdi 31.12. Varige driftsmidler Immaterielle eiend.

**Konsernregnskap**

Morselskapet sitt navn

Forretningskontor for morselskapet

**Begrunnelse for at datterselskap er utelatt fra konsolideringen**

Samlet beløp - tilknyttet selskap Årets Fjorårets

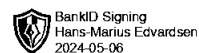
Samlet beløp - foretak i samme konsern Årets Fjorårets

Samlet beløp - foretak i samme konsern Årets Fjorårets

Samlet beløp - felles kontrollert virksomhet Årets Fjorårets

Pantstillelse Beløp

Beholdning av egne aksjer Antall Pålydende Andel av aksjek.



# Årsregnskap 2023

## Lillelunden Gårdskjøkken AS

Resultatregnskap  
Balanse  
Noter til regnskapet

Org.nr.: 918 555 889



## RESULTATREGNSKAP

### LILLELUNDEN GÅRDSKJØKKEN AS

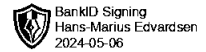
| DRIFTSINNEKTER OG DRIFTSKOSTNADER                     | Note     | 2023             | 2022             |
|---|----------|------------------|------------------|
| Salgsinntekt  |          | 3 266 565        | 2 565 332        |
| Annen driftsinntekt                                   |          | 0                | 13 709           |
| <b>Sum driftsinntekter</b>                            |          | <b>3 266 565</b> | <b>2 579 041</b> |
| Varekostnad   |          | 2 156 405        | 1 700 415        |
| End. beh. varer u.tilv. og ferdigvarer                |          | -14 702          | -64 987          |
| Lønnskostnad  | 1        | 374 897          | 231 376          |
| Avskrivning av driftsmidler og immaterielle eiendeler | 2        | 11 400           | 7 600            |
| Annen driftskostnad                                   | 1        | 715 987          | 801 155          |
| <b>Sum driftskostnader</b>                            |          | <b>3 243 987</b> | <b>2 675 559</b> |
| <b>Driftsresultat</b>                                 |          | <b>22 578</b>    | <b>-96 518</b>   |
| <b>FINANSINNEKTER OG FINANSKOSTNADER</b>              |          |                  |                  |
| Annen renteinntekt                                    |          | 280              | 983              |
| Annen rentekostnad                                    |          | 12 913           | 1 550            |
| <b>Resultat av finansposter</b>                       |          | <b>-12 633</b>   | <b>-568</b>      |
| Resultat før skattekostnad                            | 3        | 9 945            | -97 086          |
| Resultat  |          | 9 945            | -97 086          |
| <b>Årsresultat</b>                                    | <b>4</b> | <b>9 945</b>     | <b>-97 086</b>   |
| <b>OVERFØRINGER</b>                                   |          |                  |                  |
| Avsatt til annen egenkapital                          |          | 9 945            | 0                |
| Overført fra annen egenkapital                        |          | 0                | 97 086           |
| <b>Sum overføringer</b>                               |          | <b>9 945</b>     | <b>-97 086</b>   |



### BALANSE 31.12.

#### LILLELUNDEN GÅRDSKJØKKEN AS

| EIENDELER                          | Note     | 2023           | 2022           |
|------------------------------------|----------|----------------|----------------|
| <b>ANLEGGSMIDLER</b>               |          |                |                |
| <b>VARIGE DRIFTSMIDLER</b>         |          |                |                |
| Driftsløsøre, inventar o.a. utstyr | 2        | 27 192         | 38 592         |
| <b>Sum varige driftsmidler</b>     | <b>2</b> | <b>27 192</b>  | <b>38 592</b>  |
| <b>Sum anleggsmidler</b>           |          | <b>27 192</b>  | <b>38 592</b>  |
| <b>OMLØPSMIDLER</b>                |          |                |                |
| Lager av varer og annen beholdning |          | 79 689         | 64 987         |
| <b>FORDRINGER</b>                  |          |                |                |
| Kundefordringer                    |          | 125 233        | 135 270        |
| Andre kortsiktige fordringer       |          | 1 009          | 42 999         |
| <b>Sum fordringer</b>              |          | <b>126 242</b> | <b>178 269</b> |
| Bankinnskudd, kontanter o.l.       | 5        | 103 708        | 56 530         |
| <b>Sum omløpsmidler</b>            |          | <b>309 638</b> | <b>299 787</b> |
| <b>Sum eiendeler</b>               |          | <b>336 830</b> | <b>338 379</b> |



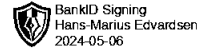
## BALANSE 31.12.

### LILLELUNDEN GÅRDSKJØKKEN AS

| EGENKAPITAL OG GJELD            | Note     | 2023           | 2022           |
|---------------------------------|----------|----------------|----------------|
| <b>EGENKAPITAL</b>              |          |                |                |
| <b>INNSKUTT EGENKAPITAL</b>     |          |                |                |
| Aksjekapital                    | 4, 6     | 30 000         | 30 000         |
| <b>Sum innskutt egenkapital</b> |          | <b>30 000</b>  | <b>30 000</b>  |
| <b>OPPTJENT EGENKAPITAL</b>     |          |                |                |
| Annen egenkapital               | 4        | 17 721         | 7 776          |
| <b>Sum opptjent egenkapital</b> |          | <b>17 721</b>  | <b>7 776</b>   |
| <b>Sum egenkapital</b>          | <b>4</b> | <b>47 721</b>  | <b>37 776</b>  |
| <b>GJELD</b>                    |          |                |                |
| <b>KORTSIKTIG GJELD</b>         |          |                |                |
| Leverandørgjeld                 |          | 209 347        | 256 590        |
| Skyldig offentlige avgifter     |          | 45 528         | 24 607         |
| Annen kortsiktig gjeld          |          | 34 235         | 19 406         |
| <b>Sum kortsiktig gjeld</b>     |          | <b>289 110</b> | <b>300 603</b> |
| <b>Sum gjeld</b>                |          | <b>289 110</b> | <b>300 603</b> |
| <b>Sum egenkapital og gjeld</b> |          | <b>336 830</b> | <b>338 379</b> |

Stjørdal, 22.04.2024  
Styret i Lillelunden Gårdskjøkken AS

Hans-Marius Edvardsen  
Daglig leder/Styreleder



## Lillelunden Gårdskjøkken AS Noter til årsregnskapet 2023

### Regnskapsprinsipper

Årsregnskapet er satt opp i samsvar med regnskapsloven og NRS 8 - God regnskapsskikk for små foretak.

#### DRIFTSINNTEKTER

Inntektsføring ved salg av varer skjer på leveringstidspunktet. Tjenester inntektsføres etter hvert som de leveres.

#### SKATT

Skattekostnaden i resultatregnskapet omfatter både periodens betalbare skatt og endring i utsatt skatt. Utsatt skatt er beregnet med 22 % på grunnlag av de midlertidige forskjeller som eksisterer mellom regnskapsmessige og skattemessige verdier, samt ligningsmessig underskudd til fremføring ved utgangen av regnskapsåret. Skatteøkende og skattereduserende midlertidige forskjeller som reverserer eller kan reverseres i samme periode er utlignet og nettoført.

#### KLASSIFISERING OG VURDERING AV ANLEGGSMIDLER

Anleggsmidler omfatter eiendeler bestemt til varig eie og bruk. Anleggsmidler er vurdert til anskaffelseskost. Varige driftsmidler balanseføres og avskrives over driftsmidlets økonomiske levetid. Avskrivningsperioden for fast eiendom anskaffet etter 2009 er dekomponert i en del som gjelder råbygget og en del som gjelder faste tekniske installasjoner. Varige driftsmidler nedskrives til gjenvinnbart beløp ved verdifall som forventes ikke å være forbigående. Gjenvinnbart beløp er det høyeste av netto salgsverdi og verdi i bruk. Verdi i bruk er nåverdi av fremtidige kontantstrømmer knyttet til eiendelen. Nedskrivningen reverseres når grunnlaget for nedskrivningen ikke lenger er til stede.

#### KLASSIFISERING OG VURDERING AV OMLØPSMIDLER

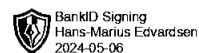
Omløpsmidler og kortsiktig gjeld omfatter normalt poster som forfaller til betaling innen ett år etter balansedagen, samt poster som knytter seg til varekretsløpet. Omløpsmidler vurderes til laveste verdi av anskaffelseskost og virkelig verdi.

#### VARER

Varer er vurdert til det laveste av anskaffelseskost og netto salgsverdi.

#### FORDRINGER

Kundefordringer og andre fordringer oppføres til pålydende etter fradrag for avsetning til forventet tap. Avsetning til tap gjøres på grunnlag av en individuell vurdering av de enkelte fordringene.



Lillelunden Gårdskjøkken AS  
Noter til årsregnskapet 2023

**Note 1 Lønnskostnader, antall ansatte, godtgjørelser, lån til ansatte m.m.**

| <b>Lønnskostnader</b> | <b>2023</b>    | <b>2022</b>    |
|-----------------------|----------------|----------------|
| Lønninger             | 297 382        | 181 121        |
| Arbeidsgiveravgift    | 44 794         | 28 671         |
| Pensjonskostnader     | 20 330         | 20 786         |
| Andre ytelser         | 12 390         | 798            |
| <b>Sum</b>            | <b>374 897</b> | <b>231 376</b> |

Gjennomsnittlig antall årsverk: 1

**PENSJONSFORPLIKTELSE**

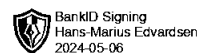
Selskapet er pliktig til å ha tjenestepensjonsordning etter lov om obligatorisk tjenestepensjon. Selskapets pensjonsordninger tilfredsstiller kravene i denne lov.

**REVISOR**

Selskapet har valgt bort revisor jfr. AL §7-6.

**Note 2 Anleggsmidler**

|                                    | <b>Driftsløsøre,<br/>inventar ol.</b> | <b>Sum</b>     |
|------------------------------------|---------------------------------------|----------------|
| Anskaffelseskost pr. 01.01.23      | 132 040                               | 132 040        |
| <b>= Anskaffelseskost 31.12.23</b> | <b>132 040</b>                        | <b>132 040</b> |
| Akkumulerte avskrivninger 31.12.23 | 104 848                               | 104 848        |
| <b>= Bokført verdi 31.12.23</b>    | <b>27 192</b>                         | <b>27 192</b>  |
| Årets ordinære avskrivninger       | 11 400                                | 11 400         |
| Økonomisk levetid                  | 3-5 år                                |                |



## Lillelunden Gårdskjøkken AS Noter til årsregnskapet 2023

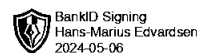
### Note 3 Skatt

| <b>Årets skattekostnad</b>               | <b>2023</b> | <b>2022</b>     |
|--|-------------|-----------------|
| Resultatført skatt på ordinært resultat: |             |                 |
| Betalbar skatt                           | 0           | 0               |
| Endring i utsatt skattefordel            | 0           | 0               |
| <b>Skattekostnad ordinært resultat</b>   | <b>0</b>    | <b>0</b>        |
| Skattepliktig inntekt:                   |             |                 |
| Resultat før skatt                       | 9 945       | -97 086         |
| Permanente forskjeller                   | -140        | 24              |
| Endring i midlertidige forskjeller       | 8 571       | -18 334         |
| Anvendelse av fremførbart underskudd     | -18 376     | 0               |
| <b>Skattepliktig inntekt</b>             | <b>0</b>    | <b>-115 395</b> |
| Betalbar skatt i balansen:               |             |                 |
| Betalbar skatt på årets resultat         | 0           | 0               |
| <b>Sum betalbar skatt i balansen</b>     | <b>0</b>    | <b>0</b>        |

Skatteeffekten av midlertidige forskjeller og underskudd til fremføring som har gitt opphav til utsatt skatt og utsatte skattefordeler, spesifisert på typer av midlertidige forskjeller

|   | <b>2023</b>    | <b>2022</b>   | <b>Endring</b> |
|---|----------------|---------------|----------------|
| Varige driftsmidler                       | -18 154        | -18 091       | 63             |
| Fordringer                                | 0              | 8 508         | 8 508          |
| <b>Sum</b>                                | <b>-18 154</b> | <b>-9 583</b> | <b>8 571</b>   |
| Akkumulert fremførbart underskudd         | -97 019        | -115 395      | -18 376        |
| Inngår ikke i beregningen av utsatt skatt | 115 173        | 124 978       | 9 805          |
| <b>Utsatt skattefordel (22 %)</b>         | <b>0</b>       | <b>0</b>      | <b>0</b>       |

I henhold til God regnskapsskikk for små foretak balanseføres ikke utsatt skattefordel.



## Lillelunden Gårdskjøkken AS Noter til årsregnskapet 2023

### Note 4 Egenkapital

|                | Aksjekapital | Annen egenkapital | Sum egenkapital |
|----------------|--------------|-------------------|-----------------|
| Pr 01.01.2023  | 30 000       | 7 776             | 37 776          |
| Årets resultat |              | 9 945             | 9 945           |
| Pr 31.12.2023  | 30 000       | 17 721            | 47 721          |

Styret kjenner ikke til noen forhold av viktighet for å bedømme selskapets stilling og resultat som ikke fremgår av årsregnskapet. Det er heller ikke etter regnskapsårets utgang inntrådt forhold som etter styrets syn har betydning ved bedømmelse av regnskapet. I samsvar med regnskapslovens § 3-3 bekreftes det at forutsetningen om fortsatt drift er til stede og at denne forutsetningen er lagt til grunn ved utarbeidelsen av regnskapet.

Det har etter regnskapsårets utgang ikke inntrådt forhold som etter styrets syn har betydning ved bedømmelse av regnskapet.

### Note 5 Bankinnskudd

Innestående midler på skattetrekkskonto (bundne midler) er på kr. 15 296.  
Skyldig skattetrekk pr 31.12.2023 utgjør 15 296.

### Note 6 Aksjonærer

#### AKSJEKAPITALEN I LILLELUNDEN GÅRDSKJØKKEN AS PR. 31.12 BESTÅR AV:

|                 | Antall    | Pålydende | Bokført       |
|-----------------|-----------|-----------|---------------|
| Ordinære aksjer | 30        | 1 000,0   | 30 000        |
| <b>Sum</b>      | <b>30</b> |           | <b>30 000</b> |

#### EIERSTRUKTUR

De største aksjonærene i % pr. 31.12 var:

|                       | Ordinære | Eierandel | Stemmeandel |
|-----------------------|----------|-----------|-------------|
| Hans-Marius Edvardsen | 30       | 100,0     | 100,0       |

#### AKSJER EIET AV MEDLEMMER I STYRET OG DAGLIG LEDER:

| Navn                        | Verv                    | Ordinære  |
|-----------------------------|-------------------------|-----------|
| Hans-Marius Edvardsen       | Daglig leder/Styreleder | 30        |
| <b>Totalt antall aksjer</b> |                         | <b>30</b> |