



## ÅRSREGNSKAPET FOR REGNSKAPSÅRET 2020 - GENERELL INFORMASJON

### Enheten

|                      |                         |
|----------------------|-------------------------|
| Organisasjonsnummer: | 917 368 023             |
| Organisasjonsform:   | Aksjeselskap            |
| Foretaksnavn:        | TROND-ANTON AS          |
| Forretningsadresse:  | Vika 1<br>8373 BALLSTAD |

### Regnskapsår

|                         |                         |
|-------------------------|-------------------------|
| Årsregnskapets periode: | 01.01.2020 - 31.12.2020 |
|-------------------------|-------------------------|

### Konsern

|                           |    |
|---------------------------|----|
| Mørselskap i konsern:     | Ja |
| Konsernregnskap lagt ved: | Ja |

### Regnskapsregler

|  |                |
|--|----------------|
| Regler for små foretak benyttet:                           | Nei            |
| Benyttet ved utarbeidelsen av årsregnskapet til selskapet: | Forenklet IFRS |
| Benyttet ved utarbeidelsen av årsregnskapet til konsernet: | Forenklet IFRS |

### Årsregnskapet fastsatt av kompetent organ

|  |                |
|--|----------------|
| Bekreftet av representant for selskapet: | helge mathisen |
| Dato for fastsettelse av årsregnskapet:  | 31.05.2021     |

### Grunnlag for avgivelse

År 2020: Årsregnskapet er elektronisk innlevert  
År 2019: Tall er hentet fra elektronisk innlevert årsregnskap fra 2020

*Det er ikke krav til at årsregnskapet m.v. som sendes til Regnskapsregisteret er undertegnet. Kontrollen på at dette er utført ligger hos revisor/enhetens øverste organ. Sikkerheten ivaretas ved at innsender har rolle/rettighet for innsending av årsregnskapet via Altinn, og ved at det bekreftes at årsregnskapet er fastsatt av kompetent organ.*

Brønnøysundregistrene, 10.08.2022



## Resultatregnskap

| Beløp i: NOK                                  | Note | 2020             | 2019             |
|---|------|------------------|------------------|
| <b>RESULTATREGNSKAP</b>                       |      |                  |                  |
| <b>Inntekter</b>                              |      |                  |                  |
| Salgsinntekt                                  | 1    | 6 889 794        | 5 264 759        |
| Annen driftsinntekt                           |      | 84 022           | 101 145          |
| <b>Sum inntekter</b>                          |      | <b>6 973 816</b> | <b>5 365 904</b> |
| <b>Kostnader</b>                              |      |                  |                  |
| Varekostnad                                   |      | 69 580           | 215 550          |
| Lønnskostnad                                  | 3,4  | 2 497 727        | 2 941 867        |
| Avskrivning på varige driftsmidler            |      | 513 470          | 573 982          |
| Annen driftskostnad                           |      | 3 785 611        | 1 796 639        |
| <b>Sum kostnader</b>                          |      | <b>6 866 388</b> | <b>5 528 038</b> |
| <b>Driftsresultat</b>                         |      | <b>107 429</b>   | <b>-162 134</b>  |
| <b>Finansinntekter og finanskostnader</b>     |      |                  |                  |
| Renteinntekt fra foretak i samme konsern      |      | 811 956          |                  |
| Annen renteinntekt                            |      | 164 425          | 2 061            |
| Annen finansinntekt                           |      |                  | 18 367           |
| <b>Sum finansinntekter</b>                    |      | <b>976 381</b>   | <b>20 428</b>    |
| Annen rentekostnad                            |      | 1 679 894        | 413 763          |
| <b>Sum finanskostnader</b>                    |      | <b>1 679 894</b> | <b>413 763</b>   |
| <b>Netto finans</b>                           |      | <b>-703 514</b>  | <b>-393 335</b>  |
| <b>Ordinært resultat før skattekostnad</b>    |      | <b>-596 085</b>  | <b>-555 469</b>  |
| Skattekostnad på ordinært resultat            | 1,2  | -130 700         | -122 217         |
| <b>Ordinært resultat etter skattekostnad</b>  |      | <b>-465 385</b>  | <b>-433 252</b>  |
| <b>Årsresultat</b>                            |      | <b>-465 385</b>  | <b>-433 252</b>  |
| <b>Årsresultat etter minoritetsinteresser</b> |      | <b>-465 385</b>  | <b>-433 252</b>  |
| Verdiregulering                               |      | 20 500 000       |                  |
| Skatt av verdiregulering                      |      | -4 510 000       |                  |



## Resultatregnskap

| <b>Beløp i: NOK</b>                      | <b>Note</b> | <b>2020</b>       | <b>2019</b>     |
|--|-------------|-------------------|-----------------|
| Sum resultatkomponenter for IFRS-foretak |             | 15 990 000        |                 |
| <b>Totalresultat</b>                     |             | <b>15 524 615</b> | <b>-433 252</b> |
| <b>Overføringer og disponeringer</b>     |             |                   |                 |
| Overføringer annen egenkapital           | 6           | 15 524 615        | -433 252        |
| <b>Sum overføringer og disponeringer</b> |             | <b>15 524 615</b> | <b>-433 252</b> |



## Balanse

| Beløp i: NOK                                   | Note | 2020              | 2019              |
|--|------|-------------------|-------------------|
| <b>BALANSE - EIENDELER</b>                     |      |                   |                   |
| <b>Anleggsmidler</b>                           |      |                   |                   |
| <b>Immaterielle eiendeler</b>                  |      |                   |                   |
| Konsesjon Grunnkvote                           | 7    | 30 000 000        | 37 835 018        |
| <b>Sum immaterielle eiendeler</b>              |      | <b>30 000 000</b> | <b>37 835 018</b> |
| <b>Varige driftsmidler</b>                     |      |                   |                   |
| Maskiner og anlegg                             | 7    | 822 187           | 772 293           |
| Fartøy   | 7    | 8 650 848         | 10 295 833        |
| <b>Sum varige driftsmidler</b>                 |      | <b>9 473 035</b>  | <b>11 068 126</b> |
| <b>Finansielle anleggsmidler</b>               |      |                   |                   |
| Investering i datterselskap                    | 12   | 27 300            |                   |
| <b>Sum finansielle anleggsmidler</b>           |      | <b>27 300</b>     |                   |
| <b>Sum anleggsmidler</b>                       |      | <b>39 500 335</b> | <b>48 903 144</b> |
| <b>Omløpsmidler</b>                            |      |                   |                   |
| <b>Varer</b>                                   |      |                   |                   |
| <b>Fordringer</b>                              |      |                   |                   |
| Kundefordringer                                |      | 16 250            |                   |
| Andre kortsiktige fordringer                   | 10   | 29 855 477        | 42 345            |
| <b>Sum fordringer</b>                          |      | <b>29 871 727</b> | <b>42 345</b>     |
| <b>Bankinnskudd, kontanter og lignende</b>     |      |                   |                   |
| Bankinnskudd, kontanter o.l.                   | 1,11 | 459 725           | 533 773           |
| <b>Sum bankinnskudd, kontanter og lignende</b> |      | <b>459 725</b>    | <b>533 773</b>    |
| <b>Sum omløpsmidler</b>                        |      | <b>30 331 452</b> | <b>576 118</b>    |
| <b>SUM EIENDELER</b>                           |      | <b>69 831 787</b> | <b>49 479 262</b> |

## BALANSE - EGENKAPITAL OG GJELD



## Balanse

| Beløp i: NOK                             | Note | 2020              | 2019              |
|--|------|-------------------|-------------------|
| <b>Egenkapital</b>                       |      |                   |                   |
| <b>Innskutt egenkapital</b>              |      |                   |                   |
| Aksjekapital                             | 5,6  | 100 000           | 100 000           |
| Overkurs                                 | 6    | 6 936 148         | 6 934 918         |
| Annen innskutt egenkapital               | 6    |                   | 1 230             |
| <b>Sum innskutt egenkapital</b>          |      | <b>7 036 148</b>  | <b>7 036 148</b>  |
| <b>Opptjent egenkapital</b>              |      |                   |                   |
| Fond for verdiregulering                 |      | 15 990 000        |                   |
| Annen egenkapital                        | 6    | 789 857           | 1 255 242         |
| <b>Sum opptjent egenkapital</b>          |      | <b>16 779 857</b> | <b>1 255 242</b>  |
| <b>Sum egenkapital</b>                   |      | <b>23 816 005</b> | <b>8 291 390</b>  |
| <b>Gjeld</b>                             |      |                   |                   |
| <b>Langsiktig gjeld</b>                  |      |                   |                   |
| Utsatt skatt                             | 2    | 6 453 488         | 2 074 188         |
| <b>Sum avsetninger for forpliktelser</b> |      | <b>6 453 488</b>  | <b>2 074 188</b>  |
| <b>Annen langsiktig gjeld</b>            |      |                   |                   |
| Gjeld til kredittinstitusjoner           | 8,9  | 34 293 135        | 38 459 677        |
| <b>Sum annen langsiktig gjeld</b>        |      | <b>34 293 135</b> | <b>38 459 677</b> |
| <b>Sum langsiktig gjeld</b>              |      | <b>40 746 623</b> | <b>40 533 865</b> |
| <b>Kortsiktig gjeld</b>                  |      |                   |                   |
| Gjeld til kredittinstitusjoner           |      | 3 974 643         |                   |
| Leverandørgjeld                          |      | 141 664           | 61 280            |
| Skyldig offentlige avgifter              |      | 664 981           | 573 649           |
| Annen kortsiktig gjeld                   |      | 487 870           | 19 078            |
| <b>Sum kortsiktig gjeld</b>              |      | <b>5 269 158</b>  | <b>654 007</b>    |
| <b>Sum gjeld</b>                         |      | <b>46 015 781</b> | <b>41 187 872</b> |
| <b>SUM EGENKAPITAL OG GJELD</b>          |      | <b>69 831 787</b> | <b>49 479 262</b> |



### Konsernets resultatregnskap

| Beløp i: NOK                                  | Note | 2020              | 2019     |
|---|------|-------------------|----------|
| <b>RESULTATREGNSKAP</b>                       |      |                   |          |
| <b>Inntekter</b>                              |      |                   |          |
| Salgsinntekt                                  | 1    | 7 390 961         |          |
| Annen driftsinntekt                           |      | 90 939            |          |
| <b>Sum inntekter</b>                          |      | <b>7 481 900</b>  | <b>0</b> |
| <b>Kostnader</b>                              |      |                   |          |
| Varekostnad                                   |      | 69 580            |          |
| Lønnskostnad                                  | 3,4  | 2 593 942         |          |
| Avskrivning på varige driftsmidler            |      | 1 849 996         |          |
| Annen driftskostnad                           |      | 3 875 380         |          |
| <b>Sum kostnader</b>                          |      | <b>8 388 898</b>  | <b>0</b> |
| <b>Driftsresultat</b>                         |      | <b>-906 998</b>   | <b>0</b> |
| <b>Finansinntekter og finanskostnader</b>     |      |                   |          |
| Renteinntekt fra foretak i samme konsern      |      | 811 956           |          |
| Annen renteinntekt                            |      | 164 426           |          |
| <b>Sum finansinntekter</b>                    |      | <b>976 382</b>    |          |
| Rentekostnad til foretak i samme konsern      |      | 811 956           |          |
| Annen rentekostnad                            |      | 1 679 894         |          |
| <b>Sum finanskostnader</b>                    |      | <b>2 491 850</b>  |          |
| <b>Netto finans</b>                           |      | <b>-1 515 468</b> |          |
| <b>Ordinært resultat før skattekostnad</b>    |      | <b>-2 422 466</b> | <b>0</b> |
| Skattekostnad på ordinært resultat            | 1,2  | -536 083          |          |
| <b>Ordinært resultat etter skattekostnad</b>  |      | <b>-1 886 383</b> | <b>0</b> |
| <b>Årsresultat</b>                            |      | <b>-1 886 383</b> | <b>0</b> |
| <b>Årsresultat etter minoritetsinteresser</b> |      | <b>-1 886 383</b> |          |
| Verdiregulering                               |      | 22 303 213        |          |
| Skatt av verdiregulering                      |      | -4 906 707        |          |



## Konsernets resultatregnskap

| <b>Beløp i: NOK</b>                      | <b>Note</b> | <b>2020</b>       | <b>2019</b> |
|--|-------------|-------------------|-------------|
| Sum resultatkomponenter for IFRS-foretak |             | 17 396 506        |             |
| <b>Totalresultat</b>                     |             | <b>15 510 123</b> |             |
| <b>Overføringer og disponeringer</b>     |             |                   |             |
| Overføring annen egenkapital             | 6           | 15 510 122        |             |
| <b>Sum overføringer og disponeringer</b> |             | <b>15 510 122</b> |             |



## Konsernets balanse

| Beløp i: NOK                                   | Note | 2020              | 2019     |
|--|------|-------------------|----------|
| <b>BALANSE - EIENDELER</b>                     |      |                   |          |
| <b>Anleggsmidler</b>                           |      |                   |          |
| <b>Immaterielle eiendeler</b>                  |      |                   |          |
| Deltakeradgang                                 | 7,8  | 58 983 354        |          |
| <b>Sum immaterielle eiendeler</b>              |      | <b>58 983 354</b> |          |
| <b>Varige driftsmidler</b>                     |      |                   |          |
| Maskiner og anlegg                             | 7,8  | 822 187           |          |
| Fartøy   | 7,8  | 9 134 181         |          |
| <b>Sum varige driftsmidler</b>                 |      | <b>9 956 368</b>  |          |
| <b>Sum anleggsmidler</b>                       |      | <b>68 939 722</b> | <b>0</b> |
| <b>Omløpsmidler</b>                            |      |                   |          |
| <b>Varer</b>                                   |      |                   |          |
| <b>Fordringer</b>                              |      |                   |          |
| Kundefordringer                                |      | 16 250            |          |
| Andre kortsiktige fordringer                   | 10   | 64 500            |          |
| <b>Sum fordringer</b>                          |      | <b>80 750</b>     |          |
| <b>Bankinnskudd, kontanter og lignende</b>     |      |                   |          |
| Bankinnskudd, kontanter o.l.                   | 1,11 | 645 328           |          |
| <b>Sum bankinnskudd, kontanter og lignende</b> |      | <b>645 328</b>    |          |
| <b>Sum omløpsmidler</b>                        |      | <b>726 078</b>    | <b>0</b> |
| <b>SUM EIENDELER</b>                           |      | <b>69 665 800</b> | <b>0</b> |
| <b>BALANSE - EGENKAPITAL OG GJELD</b>          |      |                   |          |
| <b>Egenkapital</b>                             |      |                   |          |
| <b>Innskutt egenkapital</b>                    |      |                   |          |
| Aksjekapital                                   | 5,6  | 100 000           |          |
| <b>Sum innskutt egenkapital</b>                |      | <b>100 000</b>    |          |



### Konsernets balanse

| Beløp i: NOK                             | Note | 2020              | 2019     |
|--|------|-------------------|----------|
| <b>Opptjent egenkapital</b>              |      |                   |          |
| Fond for verdiregulering                 | 6    | 23 687 942        |          |
| <b>Sum opptjent egenkapital</b>          |      | <b>23 687 942</b> |          |
| <b>Sum egenkapital</b>                   |      | <b>23 787 942</b> | <b>0</b> |
| <b>Gjeld</b>                             |      |                   |          |
| <b>Langsiktig gjeld</b>                  |      |                   |          |
| Utsatt skatt                             | 2    | 6 444 812         |          |
| <b>Sum avsetninger for forpliktelser</b> |      | <b>6 444 812</b>  |          |
| <b>Annen langsiktig gjeld</b>            |      |                   |          |
| Gjeld til kredittinstitusjoner           | 8,9  | 34 293 135        |          |
| <b>Sum annen langsiktig gjeld</b>        |      | <b>34 293 135</b> |          |
| <b>Sum langsiktig gjeld</b>              |      | <b>40 737 947</b> | <b>0</b> |
| <b>Kortsiktig gjeld</b>                  |      |                   |          |
| Sertifikatlån                            |      | 2 258 892         |          |
| Gjeld til kredittinstitusjoner           |      | 1 715 751         |          |
| Leverandørgjeld                          |      | 150 464           |          |
| Skyldig offentlige avgifter              |      | 708 617           |          |
| Annen kortsiktig gjeld                   |      | 306 186           |          |
| <b>Sum kortsiktig gjeld</b>              |      | <b>5 139 910</b>  |          |
| <b>Sum gjeld</b>                         |      | <b>45 877 857</b> | <b>0</b> |
| <b>SUM EGENKAPITAL OG GJELD</b>          |      | <b>69 665 799</b> | <b>0</b> |



**Årsregnskap 2020**

for

**Trond Anton AS**

**Foretaksnr. 917 368 023**

Vestvågøy Regnskap AS  
8370 LEKNES



Trond-Anton AS

## Årsberetning 2020

Selskapet har sitt forretningskontor i Ballstad i Vestvågøy kommune, og konsernet driver fiskerivirksomhet med egne fartøyer.

Regnskapet med tilhørende noter gir etter styrets mening en rettvise oversikt over utvikling og resultat av selskapets og konsernets virksomhet og av dens stilling. Utover det som fremgår av årsoppgjøret, kjenner ikke styret til andre forhold vedrørende selskapets drift som skulle være tatt med i regnskapet. Korona utbruddet vinteren 2020 har påvirket etterspørselen etter en del fiskeprodukter. Utviklingen i kvoteverdiene har imidlertid vist en solid verdistigning siste året. Selskapets egenkapitalsituasjon er god. Styret kjenner for øvrig ikke til forhold vedrørende markedsforhold eller andre forhold som har betydning for selskapets omsetning eller lønnsomhet ut over det som fremgår av årsoppgjøret og forannevnte.

Det har for øvrig etter utgangen av regnskapsåret ikke inntruffet forhold som det ikke er tatt hensyn til i årsoppgjøret og som er viktige for å bedømme bedriftens resultat og stilling. Styret og daglig leder mener det er riktig å legge forutsetningen for fortsatt drift av selskapet til grunn ved avleggelsen av årsregnskapet.

Selskapet og konsernet legger faglige kvalifikasjoner til grunn, og det råder full likestilling mellom kjønnene. Arbeidsmiljøet i selskapet anses som bra, og det har ikke vært skader eller ulykker i 2020. Sykefraværet har i 2020 vært tilnærmet 0. Det anses ikke behov for å iverksette spesielle tiltak for å fremme formålet i diskrimineringsloven og i diskriminerings- og tilgjengelighetsloven.

Det jobbes kontinuerlig med å forbedre produktkvaliteten. Virksomheten forurenser ikke det ytre miljø mer enn det som er vanlig i bransjen.

Ballstad, den 31.05.2021

Kurt-Roger Myklebust

Styreleder/daglig leder

sign



## Trond-Anton AS

## Resultatregnskap

|  | Note | 31.12.2020        | 31.12.2019       |
|--|------|-------------------|------------------|
| <b>DRIFTSINNEKTER OG DRIFTSKOSTNADER</b> |      |                   |                  |
| <b>Driftsinntekter</b>                   |      |                   |                  |
| Salgsinntekt                             | 1    | 6 889 794         | 5 264 759        |
| Annen driftsinntekt                      |      | 84 022            | 101 145          |
| <b>Sum driftsinntekter</b>               |      | <b>6 973 816</b>  | <b>5 365 904</b> |
| <b>Driftskostnader</b>                   |      |                   |                  |
| Varekostnad                              |      | 69 580            | 215 550          |
| Lønnskostnad                             | 3,4  | 2 497 727         | 2 941 867        |
| Avskrivning på varige driftsmidler       |      | 513 470           | 573 982          |
| Annen driftskostnad                      |      | 3 785 611         | 1 796 639        |
| <b>Sum driftskostnader</b>               |      | <b>6 866 388</b>  | <b>5 528 038</b> |
| <b>DRIFTSRESULTAT</b>                    |      | <b>107 429</b>    | <b>(162 134)</b> |
| <b>FINANSINNEKTER OG FINANSKOSTNADER</b> |      |                   |                  |
| <b>Finansinntekter</b>                   |      |                   |                  |
| Renteinnt. fra foretak i samme konsern   |      | 811 956           | 0                |
| Annen renteinntekt                       |      | 164 425           | 2 061            |
| Annen finansinntekt                      |      | 0                 | 18 367           |
| <b>Sum finansinntekter</b>               |      | <b>976 381</b>    | <b>20 428</b>    |
| <b>Finanskostnader</b>                   |      |                   |                  |
| Annen rentekostnad                       |      | 1 679 894         | 413 763          |
| <b>Sum finanskostnader</b>               |      | <b>1 679 894</b>  | <b>413 763</b>   |
| <b>NETTO FINANSPOSTER</b>                |      | <b>(703 514)</b>  | <b>(393 335)</b> |
| <b>ORDINÆRT RES. FØR SKATTEKOSTNAD</b>   |      | <b>(596 085)</b>  | <b>(555 469)</b> |
| Skattekostnad på ordinært resultat       | 1,2  | (130 700)         | (122 217)        |
| <b>ORDINÆRT RESULTAT</b>                 |      | <b>(465 385)</b>  | <b>(433 252)</b> |
| <b>UTVIDET RESULTAT</b>                  |      |                   |                  |
| <b>Verdijustering IFRS Poster</b>        |      |                   |                  |
| Verdiregulering                          |      | 20 500 000        | 0                |
| Skatt av verdiregulering                 |      | (4 510 000)       | 0                |
| <b>Sum verdijustering ifrs poster</b>    |      | <b>15 990 000</b> | <b>0</b>         |
| <b>Resultat av verdiregulering</b>       |      | <b>15 990 000</b> | <b>0</b>         |
| <b>ARSRESULTAT</b>                       |      | <b>15 524 615</b> | <b>(433 252)</b> |
| <b>OVERF. OG DISPONERINGER</b>           |      |                   |                  |
| Overføringer annen egenkapital           | 6    | 15 524 615        | (433 252)        |
| <b>SUM OVERF. OG DISP.</b>               |      | <b>15 524 615</b> | <b>(433 252)</b> |



## Trond-Anton AS

## Balanse pr. 31.12.2020

|  | Note | 31.12.2020        | 31.12.2019                        |
|--|------|-------------------|-----------------------------------|
| <b>EIENDELER</b>                       |      |                   |                                   |
| <b>ANLEGGSMIDLER</b>                   |      |                   |                                   |
| <b>Immaterielle eiendeler</b>          |      |                   |                                   |
| Konsesjon Grunnkvote                   | 7    | 30 000 000        | 37 835 018                        |
| <b>Sum immaterielle eiendeler</b>      |      | <b>30 000 000</b> | <b>37 835 018</b>                 |
| <b>Varige driftsmidler</b>             |      |                   |                                   |
| Maskiner og anlegg                     | 7    | 822 187           | 772 293                           |
| Fartøy                                 | 7    | 8 650 848         | 10 295 833                        |
| <b>Sum varige driftsmidler</b>         |      | <b>9 473 035</b>  | <b>11 068 126</b>                 |
| <b>Finansielle anleggsmidler</b>       |      |                   |                                   |
| Investeringer i datterselskap          | 12   | 27 300            | 0                                 |
| <b>Sum finansielle anleggsmidler</b>   |      | <b>27 300</b>     | <b>0</b>                          |
| <b>SUM ANLEGGSMIDLER</b>               |      | <b>39 500 335</b> | <b>48 903 144</b>                 |
| <b>OMLØPSMIDLER</b>                    |      |                   |                                   |
| <b>Fordringer</b>                      |      |                   |                                   |
| Kundefordringer                        |      | 16 250            | 0                                 |
| Andre kortsiktige fordringer           | 10   | 29 855 477        | 42 345                            |
| <b>Sum fordringer</b>                  |      | <b>29 871 727</b> | <b>42 345</b>                     |
| Bankinnskudd, kontanter o.l.           | 1,11 | 459 725           | 533 773                           |
| <b>SUM OMLØPSMIDLER</b>                |      | <b>30 331 452</b> | <b>576 118</b>                    |
| <b>SUM EIENDELER</b>                   |      | <b>69 831 787</b> | <b>49 479 262</b>                 |
| <b>EGENKAPITAL OG GJELD</b>            |      |                   |                                   |
| <b>EGENKAPITAL</b>                     |      |                   |                                   |
| <b>Innskutt egenkapital</b>            |      |                   |                                   |
| Aksjekapital                           | 5,6  | 100 000           | 100 000                           |
| Overkurs                               | 6    | 6 936 148         | 6 934 918                         |
| Annen innskutt egenkapital             | 6    | 0                 | 1 230                             |
| <b>Sum innskutt egenkapital</b>        |      | <b>7 036 148</b>  | <b>7 036 148</b>                  |
| <b>Opptjent egenkapital</b>            |      |                   |                                   |
| Fond for verdiregulering               |      | 15 990 000        | 0                                 |
| Annen egenkapital                      | 6    |                   |                                   |
| 2050 Annen opptjent egenkapital        |      | 789 857           | 1 255 242                         |
| <b>Sum Annen egenkapital</b>           |      | <b>789 857</b>    | <b>1 255 242</b>                  |
| <b>Sum opptjent egenkapital</b>        |      | <b>16 779 857</b> | <b>1 255 242</b>                  |
| <b>SUM EGENKAPITAL</b>                 |      | <b>23 816 005</b> | <b>8 291 390</b>                  |
| <b>GJELD</b>                           |      |                   |                                   |
| <b>LANGSIKTIG GJELD</b>                |      |                   |                                   |
| <b>Avsetning for forpliktelser</b>     |      |                   |                                   |
| Utsatt skatt                           | 2    | 6 453 488         | 2 074 188                         |
| <b>Sum avsetning for forpliktelser</b> |      | <b>6 453 488</b>  | <b>2 074 188</b>                  |
| <b>Annen langsiktig gjeld</b>          |      |                   |                                   |
| Gjeld til kredittinstitusjoner         | 8,9  | 34 293 135        | 38 459 677                        |
| <b>Sum annen langsiktig gjeld</b>      |      | <b>34 293 135</b> | <b>38 459 677</b>                 |
| <b>SUM LANGSIKTIG GJELD</b>            |      | <b>40 746 623</b> | <b>40 533 865</b>                 |
| <b>KORTSIKTIG GJELD</b>                |      |                   |                                   |
| Gjeld til kredittinstitusjoner         |      |                   |                                   |
| 1929 Spareb. 4750 47 04412             |      | 1 715 751         | 0                                 |
| 2226 1 års avdrag langsikti gjeld      |      | 2 258 892         | 0                                 |
| <b>Årsregnskap for Trond-Anton AS</b>  |      |                   | <b>Organisasjonsnr. 917368023</b> |



Trond-Anton AS

**Balanse pr. 31.12.2020**

|   | Note | 31.12.2020        | 31.12.2019        |
|---|------|-------------------|-------------------|
| <b>Sum Gjeld til kredittinstitusjoner</b> |      | <b>3 974 843</b>  | <b>0</b>          |
| Leverandørgjeld                           |      | 141 664           | 61 280            |
| Skyldig offentlige avgifter               |      | 664 981           | 573 649           |
| Annen kortsiktig gjeld                    |      | 487 870           | 19 078            |
| <b>SUM KORTSIKTIG GJELD</b>               |      | <b>5 269 158</b>  | <b>654 007</b>    |
| <b>SUM GJELD</b>                          |      | <b>46 015 781</b> | <b>41 187 872</b> |
| <b>SUM EGENKAPITAL OG GJELD</b>           |      | <b>69 831 787</b> | <b>49 479 262</b> |

Ballstad, den 31.05.2021

Kurt-Roger Myklebust

Styreleder/daglig leder

sign

*Kurt-Roger Myklebust*

**Driftens likviditetsvirkning**

|   |                  |
|---|------------------|
| Resultat før skatt                            | -596 085         |
| Betalte skattekostnader                       |                  |
| Tap ved salg av driftsmidler                  | 1 785 018        |
| Ordinære avskrivninger                        | 513 470          |
| Gevinst på aksjer                             |                  |
| Utbetalt resultatandel i ANS fra tidligere år |                  |
| Endring pensjonsforpliktelser                 |                  |
| Endring lager, fordringer, kreditorer         | 64 134           |
| Endring tidsavgrensninger                     | 558 949          |
| <b>Netto likviditetsendring drift</b>         | <b>2 325 486</b> |

**Inv. aktivitetens likv. virkning**

|  |            |
|--|------------|
| Investert i aksjer                     | -27 300    |
| Salg av aksjer                         |            |
| Innbetalinger fra salg av driftsmidler | 29 650 000 |
| Utbet. ved kjøp av varige driftsm.     | -2 018 379 |

**Netto likv. virk investering** 27 604 321

**Fin. aktivitetens likv. virkning**

|   |                    |
|---|--------------------|
| Økning aksjekapital                       |                    |
| Stiftelseskostnader datterselskap         |                    |
| Utbytte                                   |                    |
| Endring eierandel minoritetsinteresser    |                    |
| Mindreverdi ved oppkjøp datterselskap     |                    |
| Gjeldsettergivelse i datterselskap        |                    |
| Endring på lån til datterselskap          | -29 811 956        |
| Nedbetaling av lån fra kredittinstitusjon | -1 907 650         |
| Endring annen langsiktig gjeld            |                    |
| <b>Netto likviditetsendring finans</b>    | <b>-31 719 606</b> |

**Oppsummering**

|                            |                   |
|----------------------------|-------------------|
| Netto virkning drift       | 2 325 486         |
| Netto virkning investert   | 27 604 321        |
| Netto virkning finansiert  | -31 719 606       |
| <b>Netto virkning i år</b> | <b>-1 789 799</b> |

**Spesifikasjon av likviditet**

|   |                |
|---|----------------|
| Likvider og trekkrettigheter 01.01        | 1 033 773      |
| Endring kassekredittlimit                 | 1 250 000      |
| Netto virkning i året                     | -1 789 799     |
| <b>Likvider og trekkrettigheter 31.12</b> | <b>493 974</b> |

**Likvider og trekkrettigheter 31.12 består av**

|                        |                |
|------------------------|----------------|
| Bankinnskudd           | 459 725        |
| Ubenyttet kassekreditt | 34 249         |
| <b>Sum</b>             | <b>493 974</b> |



Konsernet Trond Anton AS

## Noter til regnskapet for 2020

### Note 1 Regnskapsprinsipper

Konsernet består av morselskapet Trond-Anton AS som eier 91% av datterselskapet Bustinagen Support AS. DHM Support AS eier 9% av aksjene i datterselskapet. 2020 er første driftsår for konsernet, og det foreligger således ikke sammenligningstall.

### Note 1 Regnskapsprinsipper

#### Regnskapsprinsipper

Årsregnskapet er utarbeidet i samsvar med forskrift om forenklet IFRS. I korte trekk går forenklet IFRS ut på at resultatregnskapet og balanse utarbeides i samsvar med forenklet IFRS, mens notekravene i det alt vesentlige samsvarer med notekravene etter ordinære norske regnskapsregler. Årsregnskapet er videre utarbeidet under forutsetningen om fortsatt drift.

#### Bruk av estimater

Utarbeidelse av regnskaper i samsvar med IFRS krever bruk av estimater. Videre krever anvendelse av selskapets regnskapsprinsipper at ledelsen må utøve skjønn. Områder som i stor grad inneholder slike skjønsmessige vurderinger beskrives nærmere i noter.

#### Klassifisering og vurdering av balanseposter

Eiendeler bestemt til varig eie eller bruk, samt fordringer med forfall mer enn et år etter balansedagen, er medtatt som anleggsmidler. Øvrige eiendeler er klassifisert som omløpsmidler. Gjeld som forfaller senere enn ett år etter regnskapsperiodens utløp er oppført som langsiktig gjeld. Herunder er første års avdrag på langsiktig gjeld ført opp som kortsiktig gjeld.

Fiskerettighetene er i regnskapet vurdert til virkelig verdi. For fiskerettigheter foreligger det i dag et effektivt system for omsetning og prising, noe som gjør at rettighetene på en rimelig sikker måte kan verdsettes ved utarbeidelse av regnskapet. Forskjellen mellom antatt omsetningsverdi og anskaffelseskost avsettes til fond for urealiserte gevinster etter at det er tatt høyde for utsatt skatt med 22%.

Strukturrettighetene vurderes med utgangspunkt i omsetningsverdien, og nedjusteres lineært over strukturperioden, slik at rettighetene ved utløpet av strukturperioden skal stå bokført til kr 0

For øvrige anleggsmidler foreligger større usikkerhet knyttet til fastsettelse av virkelig verdi. Unntaksbestemmelsen i IAS 16 benyttes derfor for disse. Dette innebærer at øvrige driftsmidler bokføres til anskaffelseskost, og avskrives over antatt levetid.

Langsiktig gjeld balanseføres til virkelig verdi når utbetalingen finner sted, og reduseres med betalte avdrag. Første års avdrag føres som kortsiktig gjeld. Omløpsmidler og kortsiktig gjeld er vurdert til pålydende.

#### Driftsinntekter og kostnader

Inntektsføring skjer etter opptjeningsprinsippet som normalt vil være leveringstidspunktet for varer og tjenester. Kostnader medtas etter sammenstillingsprinsippet, dvs. at kostnader medtas i samme periode som tilhørende inntekter inntektsføres.

#### Skatt

Skattekostnaden i resultatregnskapet omfatter både periodens betalbare skatt og endring i utsatt skatt/utsatt skattefordel. Utsatt skatt/utsatt skattefordel er beregnet med 22% på grunnlag av de midlertidige forskjeller som eksisterer mellom regnskapsmessige og skattemessige verdier, samt ligningsmessig underskudd til fremføring ved utgangen av regnskapsåret. Skatteøkende og skattereduserende midlertidige forskjeller som reverserer eller kan reversere i samme periode er utlignet og nettoført.



## Noter til regnskapet for 2020

### Note 2 Skatter

Skatt på ordinært resultat består i sin helhet av endring utsatt skatt.

#### Midlertidige forskjeller som påvirker betalbar skatt

| Forskjeller som utlignes                        | 2020       | 2019       | Endring     |
|---|------------|------------|-------------|
| Driftsmidler inkl goodwill                      | 34 292 553 | 11 729 245 | -22 563 308 |
| Gevinst og tapskonto                            | -1 041 778 |            | -1 041 778  |
| Netto midl. Forskjeller/grl utsatt skattefordel | 33 250 775 | 11 729 245 | -21 521 530 |
| - skattem fremf. Undersk som fremføres          | 3 956 175  | 2 301 114  | 1 655 061   |
| Grunnlag Utsatt skatt/skattefordel              | 29 294 600 | 9 428 131  | 19 866 469  |
| <b>Utsatt Skatt/utsatt skattefordel</b>         |            |            |             |
| Utsatt skatt                                    | 6 444 812  | 2 074 189  | 4 370 623   |

### Note 3 Lønnskostnader

|                       | 2020      |
|-----------------------|-----------|
| Lott                  | 2 342 152 |
| Hyre/Lønn             | 236 914   |
| Arbeidsgiveravgift    | 12 841    |
| Pensjonsforpliktelser | 0         |
| Annen personalkostnad | 2 036     |
| Sum                   | 2 593 943 |

Antall årsverk: 3

### Note 4 Ytelser til ledende personer

|                     | Daglig leder | Styremedl. |
|---------------------|--------------|------------|
| Lott                | 614 483      | 0          |
| Hyre                | 100 000      |            |
| Pensjonskostnader   | 0            | 0          |
| Andre godtgjørelser | 0            | 0          |

### Note 5 Antall aksjer, aksjeeiere m.v.

Selskapet aksjonærer er :

|                      | Eierandel i<br>antall aksjer | Eierandel i<br>prosent | Funksjon                  |
|----------------------|------------------------------|------------------------|---------------------------|
| Kurt Roger Myklebust | 51                           | 51 %                   | Daglig leder/Styreformann |
| DHM Support AS       | 49                           | 49 %                   |                           |

Selskapets aksjekapital består av 100 aksjer pålydende kr 1000,-. Til sammen utgjør aksjekapitalen kr 100 000,-. Det er ikke ulike aksjeklasser i selskapet. Det er ikke knyttet stemmerettsbegrensninger til aksjene. Hver aksje har følgende en stemme i generalforsamlingen.

### Note 6 Egenkapital, fortsatt drift

|                         | Aksjekapital | Fond for<br>vurderings-<br>forskjeller | Konsernfond | Sum        |
|-------------------------|--------------|--|-------------|------------|
| Stiftelse               | 100 000      |  | 8 191 390   | 8 291 390  |
| Tap dekket av minoritet |              |  | 2 700       | 2 700      |
| Stiftelseskostnader     |              |  | -16 270     | -16 270    |
| Årets resultat          |              | 17 396 506                             | -1 886 384  | 15 510 122 |
| Egenkapital 31.12       | 100 000      | 17 396 506                             | 6 291 436   | 23 787 942 |

Styret er av den oppfatning at resultatregnskap, balanse og noter gir korrekt informasjon om selskapets virksomhet. Selskapet betaler sine forpliktelser fortløpende.

Styret mener grunnlaget om fortsatt drift er tilstede og regnskapet er satt opp under denne forutsetning. Styret er optimistisk på fremtiden såfremt priser og de samme forutsetninger i som tidligere år legges til grunn.

Verdi på kvote er verdsatt til virkelig verdi.



## Noter til regnskapet for 2020

### Note 7 Varige Driftsmidler

|  | <b>Delt.adgang</b> | <b>Skip</b>      | <b>Maskiner o.l</b> | <b>SUM</b>        |
|--|--------------------|------------------|---------------------|-------------------|
| Anskaffelseskost 01.01                         | 38 000 000         | 11 000 000       | 911 275             | 49 911 275        |
| Oppjustering IFRS                              | 22 303 213         |                  |                     | 22 303 213        |
| Tilgang i året                                 |                    | 1 869 379        | 149 000             | 2 018 379         |
| Avgang i året                                  |                    | 3 000 000        |                     | 3 000 000         |
| Ansk.kost og oppjust.31.12                     | 60 303 213         | 9 869 379        | 1 060 275           | 71 232 867        |
|  |                    |                  |                     | 0                 |
| Akk avskr. 01.01                               | 164 982            | 704 167          | 138 982             | 1 008 131         |
| Årets avskrivninger                            | 1 154 877          | 596 013          | 99 106              | 1 849 996         |
| Avgang akk avskr                               |                    | 564 982          |                     | 564 982           |
| Akk. avskr 31.12                               | 1 319 859          | 735 198          | 238 088             | 2 293 145         |
|  |                    |                  |                     | 0                 |
| <b>Bokført verdi 31.12.</b>                    | <b>58 983 354</b>  | <b>9 134 181</b> | <b>822 187</b>      | <b>68 939 722</b> |
|  |                    |                  |                     | 0                 |
| Økonomisk levetid                              |                    | 30               | 7                   |                   |
| Prosentstans                                   |                    | 14               | 10 - 20             |                   |
| Strukturkvoet avskrives over strukturperioden. |                    |                  |                     |                   |

### Note 8 Panstillelser og garantier

Gjeld som er sikret med pant

|                                | <b>2020</b> |
|--------------------------------|-------------|
| Gjeld til kredittinstitusjoner | 58 983 354  |
| Driftskreditt                  | 1 715 751   |
| 0 Års avdrag langsiktig gjeld  | 2 258 892   |
| Lån andre                      | 600 000     |
| Sum                            | 63 557 997  |

Balanseført verdi av eiendeler stilt som sikkerhet for den pantesikrede gjelden er

|                                    |            |
|------------------------------------|------------|
| Deltakeradgang torsk, sei og hyse  | 30 000 000 |
| Sip                                | 9 134 181  |
| Driftsutstyr                       | 822 187    |
| Sum balanseført verdi av eiendeler | 39 956 368 |

### Note 9 Gjeld som forfaller mer enn 5 år etter regnskapsåret

|                                | <b>2020</b> |
|--------------------------------|-------------|
| Gjeld til kredittinstitusjoner | 10 218 080  |
| Andre Lån                      | 600 000     |

### Note 10 Fordringer som forfaller mer enn ett år etter regnskapsårets utløp

Konsernet har ingen fordringer som forfaller til betaling mer enn ett år etter regnskapsårets utløp

### Note 11 Bankinnskudd

|                          | <b>2020</b> | <b>2019</b> |
|--------------------------|-------------|-------------|
| Bundne skattetrekkmidler | 306 796     | 481 615     |



---

## Kontantstrømsanalyse 2020

---

### Driftens likviditetsvirkning

|                                       |                 |
|---------------------------------------|-----------------|
| Resultat før skatt                    | -2 422 467      |
| Betalte skattekostnader               | 0               |
| Ordinære avskrivninger                | 1 849 996       |
| Endring lager, fordringer, kreditorer | 134 214         |
| Endring tidsavgrensninger             | -161 358        |
| <b>Netto likviditetsendring drift</b> | <b>-599 615</b> |

### Inv. aktivitetens likv. virkning

|  |                |
|--|----------------|
| Investert i aksjer                     |                |
| Innbetalinger fra salg av driftsmidler | 2 435 018      |
| Utbet. ved kjøp av varige driftsm.     | -2 018 379     |
| <b>Netto likv. virk investering</b>    | <b>416 639</b> |

### Fin. aktivitetens likv. virkning

|   |                   |
|---|-------------------|
| Stiftelseskosnader                        | -13 570           |
| Nedbetaling av lån fra kredittinstitusjon | -1 907 650        |
| <b>Netto likviditetsendring finans</b>    | <b>-1 921 220</b> |

### Oppsummering

|                            |                   |
|----------------------------|-------------------|
| Netto virkning drift       | -599 615          |
| Netto virkning investert   | 416 639           |
| Netto virkning finansiert  | -1 921 220        |
| <b>Netto virkning i år</b> | <b>-2 104 196</b> |

### Spesifikasjon av likviditet

|   |                |
|---|----------------|
| Likvider og trekkrettigheter 01.01        | 1 033 773      |
| Endring kassekredittlimit                 | 1 750 000      |
| Netto virkning i året                     | -2 104 196     |
| <b>Likvider og trekkrettigheter 31.12</b> | <b>679 577</b> |

### Likvider og trekkrettigheter 31.12 består av

|                        |                |
|------------------------|----------------|
| Bankinnskudd           | 645 328        |
| Ubenyttet kassekreditt | 34 249         |
| <b>Sum</b>             | <b>679 577</b> |



# Nordnorsk Revisjon AS

Statsautoriserte revisorer

Til generalforsamlingen i  
Trond-Anton AS

**NORDNORSK REVISJON AS**  
E-post: firmapost@nordnorskrevisjon.no  
Hjemmeside: www.nordnorskrevisjon.no  
Revisornummer: 936 929 443  
Autoriserte regnskapsførere ARF

**Svolvær**  
Postboks 3, 8301 Svolvær  
Telefon 76 06 89 60  
**Leknes**  
Postboks 261, 6370 Leknes  
Telefon 76 06 89 50  
**Bodø**  
Postboks 3, 8301 Svolvær  
Telefon 91 73 45 59

Leknes, 28.09.2021

## UAVHENGIG REVISORS BERETNING FOR 2020 Uttalelse om revisjonen av årsregnskapet

### Konklusjon

Vi har revidert Trond-Anton AS' årsregnskap som viser et overskudd for selskapsregnskapet på kr 15.524.615 og et overskudd for konsernregnskapet på kr 15.510.122.

Årsregnskapet består av:

- selskapsregnskapet, som består av balanse per 31. desember 2020, resultatregnskap, kontantstrømoppstilling for regnskapsåret avsluttet per denne datoen og noter, herunder et sammendrag av viktige regnskapsprinsipper, og
- konsernregnskapet som består av balanse per 31. desember 2020, resultatregnskap, kontantstrømoppstilling for regnskapsåret avsluttet per denne datoen og noter, herunder et sammendrag av viktige regnskapsprinsipper.

Etter vår mening:

- er årsregnskapet avgitt i samsvar med lov og forskrifter
- gir det medfølgende selskapsregnskapet et rettviseende bilde av den finansielle stillingen til Trond-Anton AS per 31. desember 2020 og av selskapets resultater og kontantstrømmer for regnskapsåret som ble avsluttet per denne datoen i samsvar med forenklet anvendelse av internasjonale regnskapsstandarder etter regnskapsloven § 3–9.
- gir det medfølgende konsernregnskapet et rettviseende bilde av den finansielle stillingen til konsernet Trond-Anton AS per 31. desember 2020 og av konsernets resultater og kontantstrømmer for det avsluttede regnskapsåret i samsvar med forenklet anvendelse av internasjonale regnskapsstandarder etter regnskapsloven § 3–9.

### Grunnlag for konklusjonen

Vi har gjennomført revisjonen i samsvar med lov, forskrift og god revisjonsskikk i Norge, herunder de internasjonale revisjonsstandardene International Standards on Auditing (ISA-ene). Våre oppgaver og plikter i henhold til disse standardene er beskrevet i *Revisors oppgaver og plikter ved revisjon av årsregnskapet*. Vi er uavhengige av selskapet slik det kreves i lov og forskrift, og har overholdt våre øvrige etiske forpliktelser i samsvar med disse kravene. Etter vår oppfatning er innhentet revisjonsbevis tilstrekkelig og hensiktsmessig som grunnlag for vår konklusjon.



## Nordnorsk Revisjon AS

Statsautoriserte revisorer

### *Styrets og daglig leders ansvar for årsregnskapet*

Styret og daglig leder (ledelsen) er ansvarlig for å utarbeide årsregnskapet i samsvar med forenklet anvendelse av internasjonale regnskapsstandarder etter regnskapslovens § 3–9. Ledelsen er også ansvarlig for slik intern kontroll som den finner nødvendig for å kunne utarbeide et årsregnskap som ikke inneholder vesentlig feilinformasjon, verken som følge av misligheter eller utilsiktede feil.

Ved utarbeidelsen av årsregnskapet må ledelsen ta standpunkt til selskapets evne til fortsatt drift og opplyse om forhold av betydning for fortsatt drift. Forutsetningen om fortsatt drift skal legges til grunn med mindre ledelsen enten har til hensikt å avvikle selskapet eller legge ned virksomheten, eller ikke har noe realistisk alternativ til dette.

### *Revisors oppgaver og plikter ved revisjonen av årsregnskapet (1)*


Vårt mål er å oppnå betryggende sikkerhet for at årsregnskapet som helhet ikke inneholder vesentlig feilinformasjon, verken som følge av misligheter eller utilsiktede feil, og å avgi en revisjonsberetning som inneholder vår konklusjon. Betryggende sikkerhet er en høy grad av sikkerhet, men ingen garanti for at en revisjon utført i samsvar med lov, forskrift og god revisjonsskikk i Norge, herunder ISA-ene, alltid vil avdekke vesentlig feilinformasjon som eksisterer. Feilinformasjon kan oppstå som følge av misligheter eller utilsiktede feil. Feilinformasjon blir vurdert som vesentlig dersom den enkeltvis eller samlet med rimelighet kan forventes å påvirke økonomiske beslutninger som brukerne foretar basert på årsregnskapet.

### **Uttalelse om andre lovmessige krav**

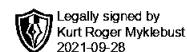
#### *Konklusjon om registrering og dokumentasjon*

Basert på vår revisjon av årsregnskapet som beskrevet ovenfor, og kontrollhandlinger vi har funnet nødvendig i henhold til internasjonal standard for attestasjonsoppdrag (ISAE) 3000 «Attestasjonsoppdrag som ikke er revisjon eller forenklet revisorkontroll av historisk finansiell informasjon», mener vi at ledelsen i Trond-Anton AS har oppfylt sin plikt til å sørge for ordentlig og oversiktlig registrering og dokumentasjon av selskapets regnskapsopplysninger i samsvar med lov og god bokføringsskikk i Norge.

Nordnorsk Revisjon AS

  
Jan Erling Didriksen  
statsautorisert revisor

(1) For videre beskrivelse av revisors oppgaver og plikter vises det til <https://revisorforeningen.no/revisjonsberetninger>



# Årsregnskap 2020

for

**Trond Anton AS Konsern**

**Foretaksnr. 917 368 023**

Vestvågøy Regnskap AS  
8370 LEKNES



Trond-Anton AS Konsern

Legally signed by  
Kurt Roger Myklebust  
2021-09-28

## Resultatregnskap

|  | Note | 31.12.2020         | 31.12.2019 |
|--|------|--------------------|------------|
| <b>DRIFTSINNEKTER OG DRIFTSKOSTNADER</b> |      |                    |            |
| <b>Driftsinntekter</b>                   |      |                    |            |
| Salgsinntekt                             | 1    | 7 390 961          | 0          |
| Annen driftsinntekt                      |      | 90 939             | 0          |
| <b>Sum driftsinntekter</b>               |      | <b>7 481 900</b>   | <b>0</b>   |
| <b>Driftskostnader</b>                   |      |                    |            |
| Varekostnad                              |      | 69 580             | 0          |
| Lønnskostnad                             | 3,4  | 2 593 942          | 0          |
| Avskrivning på varige driftsmidler       |      | 1 849 996          | 0          |
| Annen driftskostnad                      |      | 3 875 380          | 0          |
| <b>Sum driftskostnader</b>               |      | <b>8 388 899</b>   | <b>0</b>   |
| <b>DRIFTSRESULTAT</b>                    |      | <b>(906 998)</b>   | <b>0</b>   |
| <b>FINANSINNEKTER OG FINANSKOSTNADER</b> |      |                    |            |
| <b>Finansinntekter</b>                   |      |                    |            |
| Renteinnt. fra foretak i samme konsern   |      | 811 956            | 0          |
| Annen renteinntekt                       |      | 164 426            | 0          |
| <b>Sum finansinntekter</b>               |      | <b>976 382</b>     | <b>0</b>   |
| <b>Finanskostnader</b>                   |      |                    |            |
| Rentekostn. til foretak i samme konsern  |      | 811 956            | 0          |
| Annen rentekostnad                       |      | 1 679 894          | 0          |
| <b>Sum finanskostnader</b>               |      | <b>2 491 850</b>   | <b>0</b>   |
| <b>NETTO FINANSPOSTER</b>                |      | <b>(1 515 469)</b> | <b>0</b>   |
| <b>ORDINÆRT RES. FØR SKATTEKOSTNAD</b>   |      | <b>(2 422 467)</b> | <b>0</b>   |
| Skattekostnad på ordinært resultat       | 1,2  | (536 083)          | 0          |
| <b>ORDINÆRT RESULTAT</b>                 |      | <b>(1 886 384)</b> | <b>0</b>   |
| <b>UTVIDET RESULTAT</b>                  |      |                    |            |
| <b>Verdijustering IFRS Poster</b>        |      |                    |            |
| Verdiregulering                          |      | 22 303 213         | 0          |
| Skatt av verdiregulering                 |      | (4 906 707)        | 0          |
| <b>Sum verdijustering ifrs poster</b>    |      | <b>17 396 506</b>  | <b>0</b>   |
| <b>Resultat av verdiregulering</b>       |      | <b>17 396 506</b>  | <b>0</b>   |
| <b>ÅRSRESULTAT</b>                       |      | <b>15 510 122</b>  | <b>0</b>   |
| <b>OVERF. OG DISPONERINGER</b>           |      |                    |            |
| Overføringer annen egenkapital           | 6    | 15 510 122         | 0          |
| <b>SUM OVERF. OG DISP.</b>               |      | <b>15 510 122</b>  | <b>0</b>   |

Årsregnskap for Trond-Anton AS Konsern

Organisasjonsnr. 917368023



Trond-Anton AS Konsern

Legally signed by  
Kurt Roger Myklebust  
2021-09-28**Balanse pr. 31.12.2020**

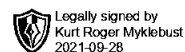
|  | Note | 31.12.2020        | 31.12.2019 |
|--|------|-------------------|------------|
| <b>EIENDELER</b>                       |      |                   |            |
| <b>ANLEGGSMIDLER</b>                   |      |                   |            |
| <b>Immaterielle eiendeler</b>          |      |                   |            |
| Deltakeradgang                         | 7,8  | 58 983 354        | 0          |
| <b>Sum immaterielle eiendeler</b>      |      | <b>58 983 354</b> | <b>0</b>   |
| <b>Varige driftsmidler</b>             |      |                   |            |
| Maskiner og anlegg                     | 7,8  | 822 187           | 0          |
| Fartøy                                 | 7,8  | 9 134 181         | 0          |
| <b>Sum varige driftsmidler</b>         |      | <b>9 956 368</b>  | <b>0</b>   |
| <b>SUM ANLEGGSMIDLER</b>               |      | <b>68 939 722</b> | <b>0</b>   |
| <b>OMLØPSMIDLER</b>                    |      |                   |            |
| <b>Fordringer</b>                      |      |                   |            |
| Kundefordringer                        |      | 16 250            | 0          |
| Andre kortsiktige fordringer           | 10   | 64 500            | 0          |
| <b>Sum fordringer</b>                  |      | <b>80 750</b>     | <b>0</b>   |
| Bankinnskudd, kontanter o.l.           | 1,11 | 645 328           | 0          |
| <b>SUM OMLØPSMIDLER</b>                |      | <b>726 078</b>    | <b>0</b>   |
| <b>SUM EIENDELER</b>                   |      | <b>69 665 800</b> | <b>0</b>   |
| <b>EGENKAPITAL OG GJELD</b>            |      |                   |            |
| <b>EGENKAPITAL</b>                     |      |                   |            |
| <b>Innskutt egenkapital</b>            |      |                   |            |
| Aksjekapital                           | 5,6  | 100 000           | 0          |
| <b>Sum innskutt egenkapital</b>        |      | <b>100 000</b>    | <b>0</b>   |
| <b>Opptjent egenkapital</b>            |      |                   |            |
| Fond for verdiregulering               | 6    | 23 687 942        | 0          |
| <b>Sum opptjent egenkapital</b>        |      | <b>23 687 942</b> | <b>0</b>   |
| <b>SUM EGENKAPITAL</b>                 |      | <b>23 787 942</b> | <b>0</b>   |
| <b>GJELD</b>                           |      |                   |            |
| <b>LANGSIKTIG GJELD</b>                |      |                   |            |
| <b>Avsetning for forpliktelser</b>     |      |                   |            |
| Utsatt skatt                           | 2    | 6 444 812         | 0          |
| <b>Sum avsetning for forpliktelser</b> |      | <b>6 444 812</b>  | <b>0</b>   |
| <b>Annen langsiktig gjeld</b>          |      |                   |            |
| Gjeld til kredittinstitusjoner         | 8,9  | 34 293 135        | 0          |
| <b>Sum annen langsiktig gjeld</b>      |      | <b>34 293 135</b> | <b>0</b>   |
| <b>SUM LANGSIKTIG GJELD</b>            |      | <b>40 737 947</b> | <b>0</b>   |
| <b>KORTSIKTIG GJELD</b>                |      |                   |            |
| <b>1 års avdrag langsiktig gjeld</b>   |      |                   |            |
| Gjeld til kredittinstitusjoner         |      | 2 258 892         | 0          |
| Leverandørgjeld                        |      | 1 715 751         | 0          |
| Skyldig offentlige avgifter            |      | 150 464           | 0          |
| Annen kortsiktig gjeld                 |      | 708 617           | 0          |
| <b>Sum kortsiktig gjeld</b>            |      | <b>306 186</b>    | <b>0</b>   |
| <b>SUM KORTSIKTIG GJELD</b>            |      | <b>5 139 910</b>  | <b>0</b>   |
| <b>SUM GJELD</b>                       |      | <b>45 877 857</b> | <b>0</b>   |
| <b>SUM EGENKAPITAL OG GJELD</b>        |      | <b>69 665 799</b> | <b>0</b>   |

Årsregnskap for Trond-Anton AS Konsern

Organisasjonsnr. 917368023



Trond-Anton AS Konsern



## Balanse pr. 31.12.2020

| Note | 31.12.2020 | 31.12.2019 |
|------|------------|------------|
|------|------------|------------|

Ballstad, den 31.05.2021

Kurt-Roger Myklebust

Styreleder/daglig leder

sign



# Nordnorsk Revisjon AS

Statsautoriserte revisorer

Til generalforsamlingen i  
Trond-Anton AS

**NORDNORSK REVISJON AS**  
E-post: firmapost@nordnorskrevisjon.no  
Hjemmeside: www.nordnorskrevisjon.no  
Revisornummer: 936 929 443  
Autoriserte regnskapsførere ARF

**Svolvær**  
Postboks 3, 8301 Svolvær  
Telefon 76 06 89 60  
**Leknes**  
Postboks 261, 8370 Leknes  
Telefon 76 06 89 50  
**Bode**  
Postboks 3, 8301 Svolvær  
Telefon 91 73 45 59

Leknes, 03.06.2021

## UAVHENGIG REVISORS BERETNING FOR 2020 Uttalelse om revisjonen av årsregnskapet

### *Konklusjon*

Vi har revidert Trond-Anton AS' årsregnskap som viser et overskudd på kr 15.524.615. Årsregnskapet består av balanse per 31. desember 2020, separat resultatoppstilling, oppstilling over totalresultat og kontantstrømoppstilling for regnskapsåret avsluttet per denne datoen og noter til årsregnskapet, herunder et sammendrag av viktige regnskapsprinsipper.

Etter vår mening er det medfølgende årsregnskapet avgitt i samsvar med lov og forskrifter og gir et rettviseende bilde av selskapets finansielle stilling per 31. desember 2020, og av dens resultater og kontantstrømmer for regnskapsåret avsluttet per denne datoen i samsvar med forenklet anvendelse av internasjonale regnskapsstandarder etter regnskapsloven § 3–9.

### *Grunnlag for konklusjonen*

Vi har gjennomført revisjonen i samsvar med lov, forskrift og god revisjonsskikk i Norge, herunder de internasjonale revisjonsstandardene International Standards on Auditing (ISA-ene). Våre oppgaver og plikter i henhold til disse standardene er beskrevet i *Revisors oppgaver og plikter ved revisjon av årsregnskapet*. Vi er uavhengige av selskapet slik det kreves i lov og forskrift, og har overholdt våre øvrige etiske forpliktelser i samsvar med disse kravene. Etter vår oppfatning er innhentet revisjonsbevis tilstrekkelig og hensiktsmessig som grunnlag for vår konklusjon.

### *Styrets og daglig leders ansvar for årsregnskapet*

Styret og daglig leder (ledelsen) er ansvarlig for å utarbeide årsregnskapet i samsvar med forenklet anvendelse av internasjonale regnskapsstandarder etter regnskapslovens § 3–9. Ledelsen er også ansvarlig for slik intern kontroll som den finner nødvendig for å kunne utarbeide et årsregnskap som ikke inneholder vesentlig feilinformasjon, verken som følge av misligheter eller utilsiktede feil.

Ved utarbeidelsen av årsregnskapet må ledelsen ta standpunkt til selskapets evne til fortsatt drift og opplyse om forhold av betydning for fortsatt drift. Forutsetningen om fortsatt drift skal legges til grunn med mindre ledelsen enten har til hensikt å avvike selskapet eller legge ned virksomheten, eller ikke har noe realistisk alternativ til dette.



## Nordnorsk Revisjon AS

Statsautoriserte revisorer

### *Revisors oppgaver og plikter ved revisjonen av årsregnskapet (1)*

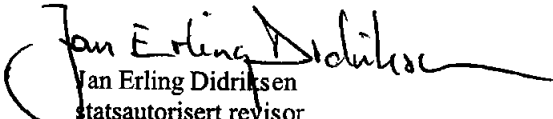
Vårt mål er å oppnå betryggende sikkerhet for at årsregnskapet som helhet ikke inneholder vesentlig feilinformasjon, verken som følge av misligheter eller utilsiktede feil, og å avgi en revisjonsberetning som inneholder vår konklusjon. Betryggende sikkerhet er en høy grad av sikkerhet, men ingen garanti for at en revisjon utført i samsvar med lov, forskrift og god revisjonsskikk i Norge, herunder ISA-ene, alltid vil avdekke vesentlig feilinformasjon som eksisterer. Feilinformasjon kan oppstå som følge av misligheter eller utilsiktede feil. Feilinformasjon blir vurdert som vesentlig dersom den enkeltvis eller samlet med rimelighet kan forventes å påvirke økonomiske beslutninger som brukerne foretar basert på årsregnskapet.

### **Uttalelse om andre lovmessige krav**

#### *Konklusjon om registrering og dokumentasjon*

Basert på vår revisjon av årsregnskapet som beskrevet ovenfor, og kontrollhandlinger vi har funnet nødvendig i henhold til internasjonal standard for attestasjonsoppdrag (ISAE) 3000 «Attestasjonsoppdrag som ikke er revisjon eller forenklet revisorkontroll av historisk finansiell informasjon», mener vi at ledelsen i Trond-Anton AS har oppfylt sin plikt til å sørge for ordentlig og oversiktlig registrering og dokumentasjon av selskapets regnskapsopplysninger i samsvar med lov og god bokføringsskikk i Norge.

Nordnorsk Revisjon AS

  
Jan Erling Didriksen  
statsautorisert revisor

(1) For videre beskrivelse av revisors oppgaver og plikter vises det til <https://revisorforeningen.no/revisjonsberetninger>



Trond Anton AS

## Noter til regnskapet for 2020

### Note 1 Regnskapsprinsipper

#### Regnskapsprinsipper

Årsregnskapet er utarbeidet i samsvar med forskrift om forenklet IFRS. I korte trekk går forenklet IFRS ut på at resultatregnskapet og balanse utarbeides i samsvar med forenklet IFRS, mens notekravene i det all vesentlige samsvarer med notekravene etter ordinære norske regnskapsregler. Årsregnskapet er videre utarbeidet under forutsetningen om fortsatt drift.

#### Bruk av estimater

Utarbeidelse av regnskaper i samsvar med IFRS krever bruk av estimater. Videre krever anvendelse av selskapets regnskapsprinsipper at ledelsen må utøve skjønn. Områder som i stor grad inneholder slike skjønnsmessige vurderinger beskrives nærmere i noter.

#### Klassifisering og vurdering av balanseposter

Eiendeler bestemt til varig eie eller bruk, samt fordringer med forfall mer enn et år etter balansedagen, er medtatt som anleggsmidler. Øvrige eiendeler er klassifisert som omløpsmidler. Gjeld som forfaller senere enn ett år etter regnskapsperiodens utløp er oppført som langsiktig gjeld. Herunder er første års avdrag på langsiktig gjeld ført opp som kortsiktig gjeld.

Fiskerettighetene er i regnskapet vurdert til virkelig verdi. For fiskerettigheter foreligger det i dag et effektivt system for omsetning og prising, noe som gjør at rettighetene på en rimelig sikker måte kan verdsettes ved utarbeidelse av regnskapet. Forskjellen mellom antatt omsetningsverdi og anskaffelseskost avsettes til fond for urealiserte gevinster etter at det er tatt høyde for utsatt skatt med 22%.

For øvrige anleggsmidler foreligger større usikkerhet knyttet til fastsettelse av virkelig verdi. Unntaksbestemmelsen i IAS 16 benyttes derfor for disse. Dette innebærer at øvrige driftsmidler bokføres til anskaffelseskost, og avskrives over antatt levetid.

Langsiktig gjeld balanseføres til virkelig verdi når utbetalingen finner sted, og reduseres med betalte avdrag. Første års avdrag føres som kortsiktig gjeld. Omløpsmidler og kortsiktig gjeld er vurdert til pålydende.

#### Driftsinntekter og kostnader

Inntektsføring skjer etter opplysningsprinsippet som normalt vil være leveringstidspunktet for varer og tjenester. Kostnader medtas etter sammenstillingsprinsippet, dvs. at kostnader medtas i samme periode som tilhørende inntekter inntektsføres.

#### Skatt

Skattekostnaden i resultatregnskapet omfatter både periodens betalbare skatt og endring i utsatt skatt/utsatt skattefordel. Utsatt skatt/utsatt skattefordel er beregnet med 22% på grunnlag av de midlertidige forskjeller som eksisterer mellom regnskapsmessige og skattemessige verdier, samt ligningsmessig underskudd til fremføring ved utgangen av regnskapsåret. Skatteøkende og skattereduserende midlertidige forskjeller som reverserer eller kan reversere i samme periode er utlignet og nettoført.

### Note 2

#### Skatter

|                                       | 2020        | 2019       |
|---------------------------------------|-------------|------------|
| Ordinært resultat før skattekostnader | 19 903 915  | -555 469   |
| Permanente og andre forskjeller       | 1 993       | -63        |
| Endring i midlertidige forskjeller    | -19 664 984 | -1 088 726 |
| Sum                                   | 240 924     | -1 644 258 |
| Anvendt underskudd                    |             |            |
| Alminnelig inntekt                    | 240 924     | -1 644 258 |
| Beregnet skatt på alminnelig inntekt  | 0           | 0          |
| Betalbar skatt på alminnelig inntekt  | 0           | 0          |

Skattekostnaden på ordinært resultat i resultatregnskapet er sammensatt av følgende poster:



|   |                   |                   |                    |
|---|-------------------|-------------------|--------------------|
| Betalbar skatt  | 0                 | 0                 |                    |
| Endring i utsatt skatt/skattefordel                         | -4 379 300        | -122 217          |                    |
|   | <u>-4 379 300</u> | <u>-122 217</u>   |                    |
| <b>Midlertidige forskjeller som påvirker betalbar skatt</b> |                   |                   |                    |
| <b>Forskjeller som utlignes</b>                             | <b>2020</b>       | <b>2019</b>       | <b>Endring</b>     |
| Driftsmidler inkl goodwill                                  | 32 436 007        | 11 729 245        | -20 706 762        |
| Gevinst og tapskonto  | -1 041 778        |                   | 1 041 778          |
| Utestående fordringer                                       |                   |                   | 0                  |
| Netto midl. Forskjeller/grl utsatt skattefordel             | <u>31 394 229</u> | <u>11 729 245</u> | <u>-19 664 984</u> |
| - skattem fremf. Undersk som fremføres                      | 2 060 190         | 2 301 114         |                    |
| Grunnlag Utsatt skatt/skattefordel                          | <u>29 334 039</u> | <u>9 428 131</u>  |                    |
| <b>Utsatt Skatt/utsatt skattefordel</b>                     |                   |                   |                    |
| Utsatt skatt  | 6 453 489         | 2 074 189         | 4 379 300          |
| <b>Note 3 Lønnskostnader</b>                                |                   |                   |                    |
|   | <b>2020</b>       | <b>2019</b>       |                    |
| Løtt  | 2 248 179         | 2 191 997         |                    |
| Hyre/Lønn   | 236 914           | 718 340           |                    |
| Arbeidsgiveravgift  | 10 598            | 24 395            |                    |
| Pensjonsforpliktelser                                       | 0                 | 0                 |                    |
| Annen personalkostnad                                       | 2 036             | 7 134             |                    |
| Sum   | <u>2 497 727</u>  | <u>2 941 866</u>  |                    |
| Antall årsverk:   | 3                 | 4                 |                    |



## Noter til regnskapet for 2020

### Note 4 Ytelser til ledende personer

|                    | Daglig leder | Styremedl. |
|--------------------|--------------|------------|
| Lott               | 614 483      | 0          |
| Hyre               | 100 000      |            |
| Pensjonskostnader  | 0            | 0          |
| Andre godtgørelser | 0            | 0          |

### Note 5 Antall aksjer, aksjeeiere m.v.

Selskapet aksjonærer er :

|                      | Eierandel i antall aksjer | Eierandel i prosent | Funksjon                  |
|----------------------|---------------------------|---------------------|---------------------------|
| Kurt Roger Myklebust | 51                        | 51 %                | Daglig leder/Styreformann |
| DHM Support AS       | 49                        | 49 %                |                           |

Selskapets aksjekapital består av 100 aksjer pålydende kr 1000,-. Til sammen utgjør aksjekapitalen kr 100 000,-. Det er ikke ulike aksjeklasser i selskapet. Det er ikke knyttet stemmerettsbegrensninger til aksjene. Hver aksje har følgende en stemme i generalforsamlingen.

### Note 6 Egenkapital, fortsatt drift

|                     | Aksjekapital | Overkurs  | Annen EK  | Fond for Vurderingsforskjeller | Sum        |
|---------------------|--------------|-----------|-----------|--------------------------------|------------|
| Stiftelse           | 100 000      | 6 934 918 | 1 255 241 |                                | 8 291 389  |
| Stiftelseskostnader |              |           |           |                                |            |
| Årets resultat      |              |           | -465 385  | 15 990 000                     | 15 524 615 |
| Egenkapital 31.12   | 100 000      | 6 934 918 | 789 856   | 15 990 000                     | 23 616 004 |

Styret er av den oppfatning at resultatregnskap, balanse og noter gir korrekt informasjon om selskapets virksomhet.

Selskapet betaler sine forpliktelser fortløpende.

Styret mener grunnlaget om fortsatt drift er tilstede og regnskapet er satt opp under denne forutsetning.

Styret er optimistisk på fremtiden såfremt priser og de samme forutsetninger i som tidligere år legges til grunn.

Verdi på kvote er verdsatt til virkelig verdi.

### Note 7 Varige Driftsmidler

|                             | Konsesjoner       | Skip             | Maskiner o.l   | SUM               |
|-----------------------------|-------------------|------------------|----------------|-------------------|
| Anskaffelseskost 01.01      | 38 000 000        | 11 000 000       | 911 275        | 49 911 275        |
| Akk. Avskr pr 01.01         | 164 982           | 718 531          | 238 087        | 1 121 600         |
|                             |                   |                  |                | 0                 |
| Tilgang i året              | 20 500 000        | 1 869 379        | 149 000        | 22 518 379        |
| Salgssum avgang             | 28 500 000        | 3 500 000        |                | 32 000 000        |
| Tilbakeført avskr           | 164 982           | 400 000          |                | 564 982           |
| Gevinst+/Tap -              |                   |                  |                | 0                 |
|                             |                   |                  |                | 0                 |
| Årets avskrivninger         |                   | 414 365          | 99 105         | 513 470           |
| <b>Bokført verdi 31.12.</b> | <b>30 000 000</b> | <b>8 650 848</b> | <b>822 188</b> | <b>39 473 036</b> |
|                             |                   |                  |                | 0                 |
| Akkumulerte avskrivn 31.12  |                   | 718 531          | 238 087        | 956 618           |
| Økonomisk levetid           |                   | 30               | 7              |                   |
| Avskrivningsplan            |                   | Lineær           | Lineær         |                   |
| Prosentstans                |                   | 14               | 10 - 20        |                   |



## Noter til regnskapet for 2020

### Note 8 Pansettelser og garantier

Gjeld som er sikret med pant

|                                | 2020       | 2019       |
|--------------------------------|------------|------------|
| Gjeld til kredittinstitusjoner | 34 293 135 | 38 459 677 |
| Annen Gjeld                    | 600 000    |            |
| 1 Års avdrag langsiktig gjeld  | 2 258 892  |            |
| Sum                            |            |            |

Balansført verdi av eiendeler stilt som sikkerhet for den pantsikrede gjelden er

|                                   |            |            |
|-----------------------------------|------------|------------|
| Konsesjon Grunnkvote              | 30 000 000 | 22 161 689 |
| Konsesjoner Strukturkvoter        | 0          | 15 673 328 |
| Fartøy                            | 8 650 848  | 10 295 833 |
| Driftsutstyr                      | 822 187    | 772 293    |
| Sum balansført verdi av eiendeler | 39 473 035 | 48 903 143 |

Trond Anton AS har stillet sikkerhet for kvotene i datterselskapet Bustingan Support AS

Balansført verdi av eiendeler i Bustingan Support AS stilt som sikkerhet for den pantsikrede gjelden er

### Note 9 Gjeld som forfaller mer enn 5 år etter regnskapsåret

|                                | 2020       | 2019       |
|--------------------------------|------------|------------|
| Gjeld til kredittinstitusjoner | 10 218 080 | 26 678 000 |
| Andre Lån                      | 600 000    |            |

### Note 10 Fordringer som forfaller mer enn ett år etter regnskapsårets utløp

Selskapet har fordring på datterselskap Bustingan Support AS.  
Fordringen er renteberegnet med 4,5% for 2020

### Note 11 Bankinnskudd

|                          | 2020    | 2019    |
|--------------------------|---------|---------|
| Bundne skatetrekksmidler | 306 796 | 481 615 |

### Note 12 Aksjer i Konsernselskaper

|                      | Eierandel | Antall | Resultat    | Egenkapital |
|----------------------|-----------|--------|-------------|-------------|
| Bustingan Support AS | 91 %      | 273    | (1 826 382) | (1 812 652) |



Trond-Anton AS

**Resultatregnskap**

|  | Note | 31.12.2020        | 31.12.2019       |
|--|------|-------------------|------------------|
| <b>DRIFTSINNEKTER OG DRIFTSKOSTNADER</b> |      |                   |                  |
| <b>Driftsinntekter</b>                   |      |                   |                  |
| Salgsinntekt                             | 1    | 6 889 794         | 5 264 759        |
| Annen driftsinntekt                      |      | 84 022            | 101 145          |
| <b>Sum driftsinntekter</b>               |      | <b>6 973 816</b>  | <b>5 365 904</b> |
| <b>Driftskostnader</b>                   |      |                   |                  |
| Varekostnad                              |      | 69 580            | 215 550          |
| Lønnskostnad                             | 3,4  | 2 497 727         | 2 941 867        |
| Avskrivning på varige driftsmidler       |      | 513 470           | 573 982          |
| Annen driftskostnad                      |      | 3 785 611         | 1 796 639        |
| <b>Sum driftskostnader</b>               |      | <b>6 866 388</b>  | <b>5 528 038</b> |
| <b>DRIFTSRESULTAT</b>                    |      | <b>107 429</b>    | <b>(162 134)</b> |
| <b>FINANSINNEKTER OG FINANSKOSTNADER</b> |      |                   |                  |
| <b>Finansinntekter</b>                   |      |                   |                  |
| Renteinnt. fra foretak i samme konsern   |      | 811 956           | 0                |
| Annen renteinntekt                       |      | 164 425           | 2 061            |
| Annen finansinntekt                      |      | 0                 | 18 367           |
| <b>Sum finansinntekter</b>               |      | <b>976 381</b>    | <b>20 428</b>    |
| <b>Finanskostnader</b>                   |      |                   |                  |
| Annen rentekostnad                       |      | 1 679 894         | 413 763          |
| <b>Sum finanskostnader</b>               |      | <b>1 679 894</b>  | <b>413 763</b>   |
| <b>NETTO FINANSPOSTER</b>                |      | <b>(703 514)</b>  | <b>(393 335)</b> |
| <b>ORDINÆRT RES. FØR SKATTEKOSTNAD</b>   |      | <b>(596 085)</b>  | <b>(555 469)</b> |
| Skattekostnad på ordinært resultat       | 1,2  | (130 700)         | (122 217)        |
| <b>ORDINÆRT RESULTAT</b>                 |      | <b>(465 385)</b>  | <b>(433 252)</b> |
| <b>UTVIDET RESULTAT</b>                  |      |                   |                  |
| <b>Verdijustering IFRS Poster</b>        |      |                   |                  |
| Verdiregulering                          |      | 20 500 000        | 0                |
| Skatt av verdiregulering                 |      | (4 510 000)       | 0                |
| <b>Sum verdijustering ifrs poster</b>    |      | <b>15 990 000</b> | <b>0</b>         |
| <b>Resultat av verdiregulering</b>       |      | <b>15 990 000</b> | <b>0</b>         |
| <b>ÅRSRESULTAT</b>                       |      | <b>15 524 615</b> | <b>(433 252)</b> |
| <b>OVERF. OG DISPONERINGER</b>           |      |                   |                  |
| Overføringer annen egenkapital           | 6    | 15 524 615        | (433 252)        |
| <b>SUM OVERF. OG DISP.</b>               |      | <b>15 524 615</b> | <b>(433 252)</b> |

Årsregnskap for Trond-Anton AS

Organisasjonsnr. 917368023



Trond-Anton AS

**Balanse pr. 31.12.2020**

|  | Note | 31.12.2020        | 31.12.2019        |
|--|------|-------------------|-------------------|
| <b>EIENDELER</b>                       |      |                   |                   |
| <b>ANLEGGSMIDLER</b>                   |      |                   |                   |
| <b>Immaterielle eiendeler</b>          |      |                   |                   |
| Konsesjon Grunnkvote                   | 7    | 30 000 000        | 37 835 018        |
| <b>Sum immaterielle eiendeler</b>      |      | <b>30 000 000</b> | <b>37 835 018</b> |
| <b>Varige driftsmidler</b>             |      |                   |                   |
| Maskiner og anlegg                     | 7    | 822 187           | 772 293           |
| Fartøy                                 | 7    | 8 650 848         | 10 295 833        |
| <b>Sum varige driftsmidler</b>         |      | <b>9 473 035</b>  | <b>11 068 126</b> |
| <b>Finansielle anleggsmidler</b>       |      |                   |                   |
| Investeringer i datterselskap          | 12   | 27 300            | 0                 |
| <b>Sum finansielle anleggsmidler</b>   |      | <b>27 300</b>     | <b>0</b>          |
| <b>SUM ANLEGGSMIDLER</b>               |      | <b>39 500 335</b> | <b>48 903 144</b> |
| <b>OMLØPSMIDLER</b>                    |      |                   |                   |
| <b>Fordringer</b>                      |      |                   |                   |
| Kundefordringer                        |      | 16 250            | 0                 |
| Andre kortsiktige fordringer           | 10   | 29 855 477        | 42 345            |
| <b>Sum fordringer</b>                  |      | <b>29 871 727</b> | <b>42 345</b>     |
| Bankinnskudd, kontanter o.l.           | 1,11 | 459 725           | 533 773           |
| <b>SUM OMLØPSMIDLER</b>                |      | <b>30 331 452</b> | <b>576 118</b>    |
| <b>SUM EIENDELER</b>                   |      | <b>69 831 787</b> | <b>49 479 262</b> |
| <b>EGENKAPITAL OG GJELD</b>            |      |                   |                   |
| <b>EGENKAPITAL</b>                     |      |                   |                   |
| <b>Innskutt egenkapital</b>            |      |                   |                   |
| Aksjekapital                           | 5,6  | 100 000           | 100 000           |
| Overkurs                               | 6    | 6 936 148         | 6 934 918         |
| Annen innskutt egenkapital             | 6    | 0                 | 1 230             |
| <b>Sum innskutt egenkapital</b>        |      | <b>7 036 148</b>  | <b>7 036 148</b>  |
| <b>Opptjent egenkapital</b>            |      |                   |                   |
| Fond for verdiregulering               |      | 15 990 000        | 0                 |
| Annen egenkapital                      | 6    |                   |                   |
| 2050 Annen opptjent egenkapital        |      | 789 857           | 1 255 242         |
| <b>Sum Annen egenkapital</b>           |      | <b>789 857</b>    | <b>1 255 242</b>  |
| <b>Sum opptjent egenkapital</b>        |      | <b>16 779 857</b> | <b>1 255 242</b>  |
| <b>SUM EGENKAPITAL</b>                 |      | <b>23 816 005</b> | <b>8 291 390</b>  |
| <b>GJELD</b>                           |      |                   |                   |
| <b>LANGSIKTIG GJELD</b>                |      |                   |                   |
| <b>Avsetning for forpliktelser</b>     |      |                   |                   |
| Utsatt skatt                           | 2    | 6 453 488         | 2 074 188         |
| <b>Sum avsetning for forpliktelser</b> |      | <b>6 453 488</b>  | <b>2 074 188</b>  |
| <b>Annen langsiktig gjeld</b>          |      |                   |                   |
| Gjeld til kredittinstitusjoner         | 8,9  | 34 293 135        | 38 459 677        |
| <b>Sum annen langsiktig gjeld</b>      |      | <b>34 293 135</b> | <b>38 459 677</b> |
| <b>SUM LANGSIKTIG GJELD</b>            |      | <b>40 746 623</b> | <b>40 533 865</b> |
| <b>KORTSIKTIG GJELD</b>                |      |                   |                   |
| Gjeld til kredittinstitusjoner         |      |                   |                   |

Årsregnskap for Trond-Anton AS

Organisasjonsnr. 917368023



Trond-Anton AS

## Balanse pr. 31.12.2020

|   | Note | 31.12.2020        | 31.12.2019        |
|---|------|-------------------|-------------------|
| 1929 Spareb. 4750 47 04412                |      | 1 715 751         | 0                 |
| 2226 1 års avdrag langsikti gjeld         |      | 2 258 892         | 0                 |
| <b>Sum Gjeld til kredittinstitusjoner</b> |      | <b>3 974 643</b>  | <b>0</b>          |
| Leverandørgjeld                           |      | 141 664           | 61 280            |
| Skyldig offentlige avgifter               |      | 664 981           | 573 649           |
| Annen kortsiktig gjeld                    |      | 487 870           | 19 078            |
| <b>SUM KORTSIKTIG GJELD</b>               |      | <b>5 269 158</b>  | <b>654 007</b>    |
| <b>SUM GJELD</b>                          |      | <b>46 015 781</b> | <b>41 187 872</b> |
| <b>SUM EGENKAPITAL OG GJELD</b>           |      | <b>69 831 787</b> | <b>49 479 262</b> |

Ballstad, den 31.05.2021

Kurt-Roger Myklebust

Styreleder/daglig leder

sign



Trond-Anton AS

## Årsberetning 2020

Selskapet har sitt forretningskontor i Ballstad i Vestvågøy kommune, og konsernet driver fiskerivirksomhet med egne fartøyer.

Regnskapet med tilhørende noter gir etter styrets mening en rettvise oversikt over utvikling og resultat av selskapets og konsernets virksomhet og av dens stilling. Utover det som fremgår av årsoppgjøret, kjenner ikke styret til andre forhold vedrørende selskapets drift som skulle være tatt med i regnskapet. Korona utbruddet vinteren 2020 har påvirket etterspørselen etter en del fiskeprodukter. Utviklingen i kvoteverdiene har imidlertid vist en solid verdistigning siste året. Selskapets egenkapitalsituasjon er god. Styret kjenner for øvrig ikke til forhold vedrørende markedsforhold eller andre forhold som har betydning for selskapets omsetning eller lønnsomhet ut over det som fremgår av årsoppgjøret og forannevnte.

Det har for øvrig etter utgangen av regnskapsåret ikke inntruffet forhold som det ikke er tatt hensyn til i årsoppgjøret og som er viktige for å bedømme bedriftens resultat og stilling. Styret og daglig leder mener det er riktig å legge forutsetningen for fortsatt drift av selskapet til grunn ved avleggelsen av årsregnskapet.

Selskapet og konsernet legger faglige kvalifikasjoner til grunn, og det råder full likestilling mellom kjønnene. Arbeidsmiljøet i selskapet anses som bra, og det har ikke vært skader eller ulykker i 2020. Sykefraværet har i 2020 vært tilnærmet 0. Det anses ikke behov for å iverksette spesielle tiltak for å fremme formålet i diskrimineringsloven og i diskriminerings- og tilgjengelighetsloven.

Det jobbes kontinuerlig med å forbedre produktkvaliteten. Virksomheten forurenser ikke det ytre miljø mer enn det som er vanlig i bransjen.

Ballstad, den 31.05.2021

Kurt-Roger Myklebust

Styreleder/daglig leder

sign



# Årsregnskap 2020

for

**Trond Anton AS**

**Foretaksnr. 917 368 023**

Vestvågøy Regnskap AS  
8370 LEKNES