



ÅRSREGNSKAPET FOR REGNSKAPSÅRET 2022 - GENERELL INFORMASJON

Enheten

Organisasjonsnummer: 971 174 226
Organisasjonsform: Aksjeselskap
Foretaksnavn: INGENIØRFIRMA PAUL JØRGENSEN AS
Forretningsadresse: Ingvald Ystgaards veg 1A
7047 TRONDHEIM

Regnskapsår

Årsregnskapets periode: 01.01.2022 - 31.12.2022

Konsern

Morselskap i konsern: Nei

Regnskapsregler

Regler for små foretak benyttet: Ja
Benyttet ved utarbeidelsen av årsregnskapet til selskapet: Regnskapslovens alminnelige regler

Årsregnskapet fastsatt av kompetent organ

Bekreftet av representant for selskapet: Dagfinn Sten
Dato for fastsettelse av årsregnskapet: 31.05.2023

Grunnlag for avgivelse

År 2022: Årsregnskapet er elektronisk innlevert
År 2021: Tall er hentet fra elektronisk innlevert årsregnskap fra 2022

Det er ikke krav til at årsregnskapet m.v. som sendes til Regnskapsregisteret er undertegnet. Kontrollen på at dette er utført ligger hos revisor/enhetens øverste organ. Sikkerheten ivaretas ved at innsender har rolle/rettighet for innsending av årsregnskapet via Altinn, og ved at det bekreftes at årsregnskapet er fastsatt av kompetent organ.

Brønnøysundregistrene, 26.06.2024



Resultatregnskap

Beløp i: NOK	Note	2022	2021
RESULTATREGNSKAP			
Inntekter			
Salgsinntekt		41 739 543	36 049 615
Annen driftsinntekt		8 680	63 600
Sum inntekter		41 748 223	36 113 215
Kostnader			
Varekostnad		13 132 100	10 428 571
Lønnskostnad	1	17 075 845	14 656 507
Avskrivning på varige driftsmidler	2	220 157	285 440
Annen driftskostnad		5 443 683	4 784 010
Sum kostnader		35 871 785	30 154 528
Driftsresultat		5 876 439	5 958 687
Finansinntekter og finanskostnader			
Annen renteinntekt		2 102	111
Annen finansinntekt		30 752	32 006
Sum finansinntekter		32 853	32 117
Annen rentekostnad		260	7 617
Annen finanskostnad		8 802	21 005
Sum finanskostnader		9 062	28 622
Netto finans		23 791	3 495
Ordinært resultat før skattekostnad		5 900 230	5 962 182
Skattekostnad på ordinært resultat	3	1 302 450	1 313 509
Ordinært resultat etter skattekostnad		4 597 780	4 648 673
Årsresultat		4 597 780	4 648 673
Årsresultat etter minoritetsinteresser		4 597 780	4 648 673
Overføringer og disponeringer			
Ordinært utbytte	4	4 597 780	4 648 673



Resultatregnskap

Beløp i: NOK	Note	2022	2021
Sum overføringer og disponeringer		4 597 780	4 648 673



Balanse

Beløp i: NOK	Note	2022	2021
BALANSE - EIENDELER			
Anleggsmidler			
Immaterielle eiendeler			
Utsatt skattefordel		16 286	21 018
Sum immaterielle eiendeler		16 286	21 018
Varige driftsmidler			
Driftsløsøre, inventar, verktøy, kontorm.	2	668 958	674 111
Sum varige driftsmidler		668 958	674 111
Finansielle anleggsmidler			
Andre fordringer			5 884
Sum finansielle anleggsmidler			5 884
Sum anleggsmidler		685 244	701 014
Omløpsmidler			
Varer			
Varer	5,6	5 826 997	4 661 176
Sum varer		5 826 997	4 661 176
Fordringer			
Kundefordringer	5,7	11 693 534	7 879 891
Andre fordringer		315 553	327 308
Sum fordringer		12 009 087	8 207 200
Bankinnskudd, kontanter og lignende			
Bankinnskudd, kontanter o.l.	8	9 993 072	12 460 471
Sum bankinnskudd, kontanter og lignende		9 993 072	12 460 471
Sum omløpsmidler		27 829 155	25 328 846
SUM EIENDELER		28 514 400	26 029 860

BALANSE - EGENKAPITAL OG GJELD



Balanse

Beløp i: NOK	Note	2022	2021
Egenkapital			
Innskutt egenkapital			
Selskapskapital	4,9	200 000	200 000
Sum innskutt egenkapital		200 000	200 000
Opptjent egenkapital			
Annen egenkapital	4	12 109 617	12 109 617
Sum opptjent egenkapital		12 109 617	12 109 617
Sum egenkapital		12 309 617	12 309 617
Sum langsiktig gjeld		0	0
Kortsiktig gjeld			
Gjeld til kredittinstitusjoner	5	35 401	36 934
Leverandørgjeld		2 535 283	619 159
Betalbar skatt	3	1 297 718	1 308 182
Skyldig offentlige avgifter		3 208 422	3 087 612
Utbytte	4	4 597 780	4 648 673
Annen kortsiktig gjeld		4 530 178	4 019 683
Sum kortsiktig gjeld		16 204 782	13 720 243
Sum gjeld		16 204 782	13 720 243
SUM EGENKAPITAL OG GJELD		28 514 400	26 029 860



Brønnøysundregistrene

ÅRSREGNSKAP FOR REGNSKAPSÅRET 2022 - GENERELL INFORMASJON

Journalnummer: 2023 604126

Enheten

Organisasjonsnummer: 971 174 226
Organisasjonsform: Aksjeselskap
Foretaksnavn: INGENIØRFIRMA PAUL JØRGENSEN AS
Forretningsadresse: Ingvald Ystgaards veg 1A
7047 TRONDHEIM

Regnskapsår

Årsregnskapets periode: 01.01.2022 - 31.12.2022

Konsern

Morselskap i konsern: Nei

Regnskapsregler

Regler for små foretak benyttet: Ja
Benyttet ved utarbeidelsen av
årsregnskapet til selskapet: Regnskapslovens alminnelige regler

Årsregnskapet fastsatt av kompetent organ

Bekreftet av representant for selskapet: Dagfinn Sten
Dato for fastsettelse av årsregnskapet: 31.05.2023

Revisjon

Årsregnskapet er utarbeidet av ekstern
autorisert regnskapsfører: Ja
Ekstern autorisert regnskapsfører har i
løpet av regnskapsåret bistått ved den
løpende regnskapsføringen eller utført
andre tjenester for selskapet enn å
utarbeide årsregnskapet: Ja

Grunnlag for avgivelse

År 2022: Årsregnskap er elektronisk innlevert.
År 2021: Tall er hentet fra elektronisk innlevert årsregnskap fra 2022.

Det er ikke krav til at årsregnskapet m.v. som sendes til Regnskapsregisteret er undertegnet. Kontrollen på at dette er utført ligger hos revisor/enhetens øverste organ. Sikkerheten ivaretas ved at innsender har rolle/rettighet for innsending av årsregnskapet via Altinn, og ved at det bekreftes at årsregnskapet er fastsatt av kompetent organ.

Brønnøysundregistrene, 24.07.2023

Brønnøysundregistrene
Postadresse: Postboks 900, 8910 Brønnøysund
Telefon: 75 00 75 00
E-post: firmapost@brreg.no Internett: www.brreg.no
Organisasjonsnummer: 974 760 673



Organisasjonsnr: 971 174 226
INGENIØRFIRMA PAUL JØRGENSEN AS

RESULTATREGNSKAP

Beløp i: NOK	Note	2022	2021
RESULTATREGNSKAP			
Inntekter			
Salgsinntekt		41 739 543	36 049 615
Annen driftsinntekt		8 680	63 600
Sum inntekter		41 748 223	36 113 215
Kostnader			
Varekostnad		13 132 100	10 428 571
Lønnskostnad	1	17 075 845	14 656 507
Avskrivning på varige driftsmidler	2	220 157	285 440
Annen driftskostnad		5 443 683	4 784 010
Sum kostnader		35 871 785	30 154 528
Driftsresultat		5 876 439	5 958 687
Finansinntekter og finanskostnader			
Annen renteinntekt		2 102	111
Annen finansinntekt		30 752	32 006
Sum finansinntekter		32 853	32 117
Annen rentekostnad		260	7 617
Annen finanskostnad		8 802	21 005
Sum finanskostnader		9 062	28 622
Netto finans		23 791	3 495
Ordinært resultat før skattekostnad			
Skattekostnad på ordinært resultat	3	1 302 450	1 313 509
Ordinært resultat etter skattekostnad		4 597 780	4 648 673
Årsresultat		4 597 780	4 648 673
Årsresultat etter minoritetsinteresser		4 597 780	4 648 673
Overføringer og disponeringer			
Ordinært utbytte	4	4 597 780	4 648 673
Sum overføringer og disponeringer		4 597 780	4 648 673



Organisasjonsnr: 971 174 226
INGENIØRFIRMA PAUL JØRGENSEN AS

BALANSE

Beløp i: NOK	Note	2022	2021
BALANSE - EIENDELER			
Anleggsmidler			
Immaterielle eiendeler			
Utsatt skattefordel		16 286	21 018
Sum immaterielle eiendeler		16 286	21 018
Varige driftsmidler			
Driftsløsøre, inventar, verktøy, kontorm.	2	668 958	674 111
Sum varige driftsmidler		668 958	674 111
Finansielle anleggsmidler			
Andre fordringer			5 884
Sum finansielle anleggsmidler			5 884
Sum anleggsmidler		685 244	701 014
Omløpsmidler			
Varer			
Varer	5,6	5 826 997	4 661 176
Sum varer		5 826 997	4 661 176
Fordringer			
Kundefordringer	5,7	11 693 534	7 879 891
Andre fordringer		315 553	327 308
Sum fordringer		12 009 087	8 207 200
Bankinnskudd, kontanter og lignende			
Bankinnskudd, kontanter o. l.	8	9 993 072	12 460 471
Sum bankinnskudd, kontanter og lignende		9 993 072	12 460 471
Sum omløpsmidler		27 829 155	25 328 846
SUM EIENDELER		28 514 400	26 029 860
BALANSE - EGENKAPITAL OG GJELD			
Egenkapital			
Innskutt egenkapital			
Selskapskapital	4,9	200 000	200 000
Sum innskutt egenkapital		200 000	200 000
Opptjent egenkapital			



Annen egenkapital	4	12 109 617	12 109 617
Sum opptjent egenkapital		12 109 617	12 109 617
Sum egenkapital		12 309 617	12 309 617
Sum langsiktig gjeld		0	0
Kortsiktig gjeld			
Gjeld til			
kredittinstitusjoner	5	35 401	36 934
Leverandørgjeld		2 535 283	619 159
Betalbar skatt	3	1 297 718	1 308 182
Skyldig offentlige avgifter		3 208 422	3 087 612
Utbytte	4	4 597 780	4 648 673
Annen kortsiktig gjeld		4 530 178	4 019 683
Sum kortsiktig gjeld		16 204 782	13 720 243
Sum gjeld		16 204 782	13 720 243
SUM EGENKAPITAL OG GJELD		28 514 400	26 029 860



Organisasjonsnr: 971 174 226
INGENIØRFIRMA PAUL JØRGENSEN AS

NOTEOPPLYSNINGER - SELSKAP - alle poster oppgitt i hele tall

Note

Antall årsverk i regnskapsåret
12.00

<u>Sum</u>	<u>Beløp</u>
<u>Balanseført verdi 31.12.</u>	<u>Varige driftsmidler Immaterielle eiend.</u>

Konsernregnskap

Morselskapet sitt navn

Forretningskontor for morselskapet

Begrunnelse for at datterselskap er utelatt fra konsolideringen

Konsern, tilknyttet selskap m.v. - fordringer og gjeld

Fordringer

<u>Samlet beløp - tilknyttet selskap</u>	<u>Årets</u>	<u>Fjorårets</u>
--	--------------	------------------

<u>Samlet beløp - foretak i samme konsern</u>	<u>Årets</u>	<u>Fjorårets</u>
---	--------------	------------------

<u>Samlet beløp - foretak i samme konsern</u>	<u>Årets</u>	<u>Fjorårets</u>
---	--------------	------------------

<u>Samlet beløp - felles kontrollert virksomhet</u>	<u>Årets</u>	<u>Fjorårets</u>
---	--------------	------------------

<u>Pantstillelse</u>	<u>Beløp</u>
----------------------	--------------

<u>Beholdning av egne aksjer</u>	<u>Antall</u>	<u>Pålydende</u>	<u>Andel av aksjek.</u>
----------------------------------	---------------	------------------	-------------------------



Note

Lån og sikkerhetsstillelse til medlemmer

Er det gitt lån eller sikkerhetsstillelse til ledende personer: Nei

Opplysninger om:

Medlemmer av:

Mer om lån og sikkerhetsstillelse

Note

Noteopplysninger ut over minimumskravene for små foretak

Fullstendige noteopplysninger fremkommer av vedlagte PDF-dokument



**Årsregnskap 2022
for**

Ingeniørfirma Paul Jørgensen AS

Foretaksnr. 971174226



Ingeniørfirma Paul Jørgensen AS

Resultatregnskap

	Note	2022	2021
DRIFTSINNEKTER OG DRIFTSKOSTNADER			
Driftsinntekter			
Salgsinntekt			
3000 Salgsinntekt, avg.pl.		15 413 165	13 099 784
3007 Salgsinntekt viderefakturert fr		382 815	130 602
3009 Programvare egen EA, avg.pl.		317 940	567 950
3011 Ea Databank, avg.pl.		7 340 272	6 793 149
3012 Ea SMS, avg.pl.		908 773	671 432
3013 Ea Driftssentral, avg.pl.		221 000	280 500
3014 Ea Prosessbilder, avg.pl.		321 600	249 600
3015 Materiell egen Ea, avg.pl.		4 448 381	4 986 931
3016 Materiell instrumentering, avg.		3 011 672	2 030 705
3017 Materiell frekvensomformere, av		2 088 039	1 867 607
3018 Materiell elektrotavler, avg.pl		4 218 205	4 264 479
3019 Ea Driftssentral vedlikehold av		616 620	609 870
3020 Opphold og diett, avg.pl.		417 316	361 405
3021 Km godtgjørelse, avg.pl.		107 212	103 022
3025 Salg tjenester, avg.pl.		1 364 680	1 120 839
3030 Frakt vareleveranser, avg.pl.		216 502	122 900
3990 Periodisering inntekt		345 352	(1 211 159)
Sum Salgsinntekt		41 739 543	36 049 615
Annen driftsinntekt			
3701 Provisjonsinntekt, avg.pl.		8 680	3 600
3800 Salgsum avgang driftsm		0	60 000
Sum Annen driftsinntekt		8 680	63 600
Sum driftsinntekter		41 748 223	36 113 215
Driftskostnader			
Varekostnad			
4011 Varekjøp for videresalg fradr.m		13 614 123	9 328 200
4390 Beholdningsendring		(1 165 821)	0
4400 Innkjøp av varer for videresalg		0	10 810
4501 Fremmedytelse og underentrepris		683 799	224 489
4890 Beh.endr. handelsvarer		0	865 073
Sum Varekostnad		13 132 100	10 428 571
Lønnskostnad			
	1		
5000 Lønn til ansatte		(911 485)	(990 906)
5001 Lønn til ansatte overtid		1 540 806	1 186 609
5010 Lønn fastlønte		11 249 914	9 753 332
5011 Lønn timelønte		12 705	0
5012 Lønn månedlig tillegg		0	242 100
5013 Lønn vaktordning		446 061	476 974
5020 Påløpte feriepenger		1 529 030	1 327 275
5190 Påløpt lønn		12 283	6 163
5191 Påløpt feriepenger manuelt ført		1 474	740
5195 Avsetning bonus inkl. fp/aga/ag		309 496	0
5205 Yrkesbil, kilometer privat bruk		46 828	33 487
5210 Fri telefon priv. abonnem.		50 874	48 312
5280 Annen fordel i arbeidsforhold		9 891	6 448
5290 Motkonto naturalytelser		(107 593)	(88 247)
5400 Arbeidsgiveravgift beregnet		1 815 961	1 578 014
5401 Arbeidsgiveravgift av opptjente		215 593	187 146

Årsregnskap for Ingeniørfirma Paul Jørgensen AS

Organisasjonsnr. 971174226



Ingeniørfirma Paul Jørgensen AS

Resultatregnskap

	Note	2022	2021
5430 Arb.giv.avg. av påløpt lønn og		1 489	1 424
5510 Trekkpliktig del av reise		64 824	29 044
5800 Refusjon av sykepenger		(359 806)	(245 663)
5901 Gaver til ansatte, sktm.fradrag		68 490	69 117
5920 Yrkesskadeforsikring		22 478	21 266
5930 Innbetalt personalforsikring		(3 588)	(3 748)
5945 Innbetalt Oblig.tj.pensjon OTP		729 082	651 848
5990 Annen personalkostnad u/mva		122 461	92 310
5991 Annen personalkostnad fradr.mva		208 578	273 462
Sum Lønnskostnad		17 075 845	14 656 507
Avskrivning på varige driftsmidler	2		
6010 Avskrivninger		220 157	285 440
Sum Avskrivning på varige driftsmidler		220 157	285 440
Annen driftskostnad			
6101 Transport, frakter ved salg fra		122 449	101 909
6300 Husleiekostnader u/mva		0	1 350
6301 Husleie inkl. FK/renhold fradr.		1 203 660	1 128 593
6321 Renovasjon, vann, avløp o.l. fr		919	0
6361 Renhold lokaler, bygg fradr.mva		357	528
6391 Annen kostnad leide lokaler fra		7 333	0
6401 Leie av maskiner og utstyr frad		0	600
6420 Leie datasystemer u/mva		2 154	(298)
6421 Leie datasystemer fradr.mva		31 837	29 596
6430 Leie av kontormaskiner u/mva		3 316	(5)
6431 Leie av kontormaskiner fradr.mv		13 549	13 250
6440 Leasing biler u/mva		34 372	16 188
6441 Leasing biler fradr.mva		363 746	296 559
6511 Håndverktøy, driftsutstyr fradr		64 334	70 607
6540 Inventar kontorer u/mva		(33 231)	0
6541 Inventar kontorer fradr.mva		130 743	57 090
6550 Datautstyr u/mva		(65 853)	(126 905)
6551 Datautstyr fradr.mva		143 564	185 461
6552 Programvare fradr.mva		265 568	123 765
6553 Programvare u/mva		(18 481)	1 027
6557 Programvare fra utland (snudd a		125 725	138 458
6561 Rekvisita fradr.mva		35 878	45 922
6567 Rekvisita kjøpt fra utland		0	12 788
6571 Arbeidsklær og verneutstyr frad		66 599	29 452
6621 Rep. og vedlh. maskiner og utst		7 110	7 224
6691 Reparasjon og vedlikehold annet		0	11 991
6701 Honorar revisjon fradr.mva		120 735	136 845
6706 Regnskapshonorar fradr.mva		135 279	123 882
6730 Konserntjenester (snudd avregni		426 215	350 377
6791 Fremmed tjeneste fradr.mva		86 158	18 893
6801 Kontorrekvisita fradr.mva		12 136	14 055
6840 Aviser, tidsskrifter, bøker o.l		4 731	7 489
6841 Aviser, tidsskrifter, bøker o.l		2 740	0
6860 Møter og kurs u/mva		32 293	55 300
6861 Møter og kurs fradr.mva		6 940	22 483
6900 Telefon u/mva		0	393
6901 Telefon fradr.mva		0	2 358
6905 Datasamband u/mva		14 075	6 314
6907 Datasamband fradr.mva		544 281	560 000
6920 Mobiltelefon u/mva		38 553	35 909

Årsregnskap for Ingeniørfirma Paul Jørgensen AS

Organisasjonsnr. 971174226



Ingeniørfirma Paul Jørgensen AS

Resultatregnskap

	Note	2022	2021
6921 Mobiltelefon fradr.mva		93 680	93 998
6941 Porto fradr.mva		942	6 804
7001 Drivstoff biler fradr.mva		120 543	72 132
7020 Rep. vedlikehold biler u/mva		(103 242)	(100 166)
7021 Rep. vedlikehold biler fradr.mv		227 711	176 457
7040 Forsikring, avg. biler u/mva		115 240	105 745
7060 Bom/park/ferge u/mva		44 223	34 391
7071 Parkering fradr.mva høy sats		19 799	22 314
7100 Bilgodtgjørelse oppgavepliktig		413	47
7130 Reisekostnad, oppgavepliktig		1 740	435
7140 Reisekostnad u/mva		136 857	116 235
7145 Reisekostnad fradr.mva høy sats		8 038	712
7146 Reisekostnad fradr.mva lav sats		393 267	397 849
7150 Diettkostnad, oppgavepliktig		98 137	95 286
7320 Reklamekostnad u/mva		4 093	5 023
7321 Reklamekostnad fradr.mva		104 065	55 157
7350 Representasjon, fradragsberetti		3 739	5 177
7360 Representasjon, ikke fradragsbe		19 534	7 232
7390 Annen salgskostnad u/mva		7 500	14 250
7391 Annen salgskostnad fradr.mva		68 000	41 200
7420 Gave, fradragsberettiget		9 922	10 002
7430 Gave, ikke fradragsberettiget		459	1 083
7500 Forsikringspremie		104 794	101 312
7740 Øredifferanser		0	0
7770 Bank og kortgebyrer		17 610	25 351
7771 Øreavrunding u/mva		(3)	(11)
7790 Annen driftskostnad, fradragsbe		8 941	8 511
7791 Annen driftskostnad, fradragsbe		7 893	8 037
Sum Annen driftskostnad		5 443 683	4 784 010
Sum driftskostnader		35 871 785	30 154 528
DRIFTSRESULTAT		5 876 439	5 958 687
FINANSINNTEKTER OG FINANSKOSTNADER			
Finansinntekter			
Annen renteinntekt			
8050 Renteinntekt bankinnskudd		2 102	111
Sum Annen renteinntekt		2 102	111
Annen finansinntekt			
8060 Valutagevinst (agio)		3 090	4 958
8070 Annen finansinntekt		27 662	27 048
Sum Annen finansinntekt		30 752	32 006
Sum finansinntekter		32 853	32 117
Finanskostnader			
Annen rentekostnad			
8152 Renter leverandører		260	97
8154 Kassakreditt - renter og prov.		0	7 520
Sum Annen rentekostnad		260	7 617
Annen finanskostnad			
8151 Garantiprovisjon		0	16 126
8160 Valutatap (disagio)		8 802	4 879
Sum Annen finanskostnad		8 802	21 005
Sum finanskostnader		9 062	28 622

Årsregnskap for Ingeniørfirma Paul Jørgensen AS

Organisasjonsnr. 971174226



Ingeniørfirma Paul Jørgensen AS

Resultatregnskap

	Note	2022	2021
NETTO FINANSPOSTER		23 791	3 495
ORDINÆRT RES. FØR SKATTEKOSTNAD		5 900 230	5 962 182
Skattekostnad på ordinært resultat	3		
8300 Betalbar skatt		1 297 718	1 308 182
8330 Endring utsatt skatt/skatteford		4 732	5 327
Sum Skattekostnad på ordinært resultat		1 302 450	1 313 509
ORDINÆRT RESULTAT		4 597 780	4 648 673
ÅRSRESULTAT		4 597 780	4 648 673
OVERF. OG DISPONERINGER			
Avsatt til ordinært utbytte	4		
8920 Avsatt utbytte		4 597 780	4 648 673
Sum Avsatt til ordinært utbytte		4 597 780	4 648 673
Overføringer annen egenkapital	4		
8960 Overføringer annen egenkapital		0	0
Sum Overføringer annen egenkapital		0	0
Sum overf. og disponeringer		4 597 780	4 648 673

Årsregnskap for Ingeniørfirma Paul Jørgensen AS

Organisasjonsnr. 971174226



Ingeniørfirma Paul Jørgensen AS

Balanse pr. 31.12.2022

	Note	31.12.2022	31.12.2021
EIENDELER			
ANLEGGSMIDLER			
Immaterielle eiendeler			
Utsatt skattefordel			
1070 Utsatt skattefordel		16 286	21 018
Sum Utsatt skattefordel		16 286	21 018
Sum immaterielle eiendeler		16 286	21 018
Varige driftsmidler			
Driftsløsøre, inventar, verktøy, kontorm.	2		
1233 Varebiler		321 817	353 625
1234 Bil - Mercedes VH65177 (10/14)		0	0
1235 Påkostning VH89882 (08/17)		0	12 047
1237 Påkostning biler VJ11683, VJ266		159 642	102 038
1252 Kontormøbler		51 092	41 057
1253 Garderobeskap		9 674	19 950
1265 Fast bygningsinventar, leide by		4 268	8 208
1281 Datautstyr		122 465	137 186
Sum Driftsløsøre, inventar, verktøy, kontorm.		668 958	674 111
Sum varige driftsmidler		668 958	674 111
Finansielle anleggsmidler			
Andre fordringer			
1399 Forskudd leasing VH89882		0	5 884
Sum Andre fordringer		0	5 884
Sum finansielle anleggsmidler		0	5 884
Sum anleggsmidler		685 244	701 014
OMLØPSMIDLER			
Varer	5,6		
1460 Beholdning handelsvarer		5 826 997	4 661 176
Sum Varer		5 826 997	4 661 176
Fordringer			
Kundefordringer	5,7		
1500 Kundefordringer		10 851 625	6 716 140
1530 Opptjent, ikke fakturert drifts		841 909	1 163 751
Sum Kundefordringer		11 693 534	7 879 891
Andre fordringer			
1742 Forskuddsbetalt forsikring		246 419	222 073
1743 Forskuddsbetalt leasing		0	28 488
1745 Forskuddsbetalt bom/ferge		11 222	6 482
1749 Andre forskuddsbetalte kostnade		57 760	70 175
2690 Andre trekk		152	90
Sum Andre fordringer		315 553	327 308
Sum fordringer		12 009 087	8 207 200
Bankinnskudd, kontanter o.l.	8		
1930 Driftskto. 9051 05 02468 Handel		0	8 897
1931 Driftskonto 6079.05.51667 Norde		8 496 541	11 150 804
1936 Dep. kto. 4516.36.28701 Helgela		669 112	667 011
1951 Skattetrekk 6079.86.06924 Norde		827 419	633 759
Sum Bankinnskudd, kontanter o.l.		9 993 072	12 460 471
Sum omløpsmidler		27 829 155	25 328 846
SUM EIENDELER		28 514 400	26 029 860

Årsregnskap for Ingeniørfirma Paul Jørgensen AS

Organisasjonsnr. 971174226



Ingeniørfirma Paul Jørgensen AS

Balanse pr. 31.12.2022

	Note	31.12.2022	31.12.2021
EGENKAPITAL OG GJELD			
EGENKAPITAL			
Innskutt egenkapital			
Selskapskapital	4,9		
2000 Aksjekapital		200 000	200 000
Sum Selskapskapital		200 000	200 000
Sum innskutt egenkapital		200 000	200 000
Opptjent egenkapital			
Annen egenkapital	4		
2050 Annen egenkapital		12 109 617	12 109 617
Sum Annen egenkapital		12 109 617	12 109 617
Sum opptjent egenkapital		12 109 617	12 109 617
SUM EGENKAPITAL		12 309 617	12 309 617
GJELD			
KORTSIKTIG GJELD			
Gjeld til kredittinstitusjoner	5		
2388 T B Karlsen kredittkort		10 672	6 581
2390 J M Berg kredittkort		6 026	8 293
2392 M Skarsbakk kredittkort		1 700	394
2393 D Sten kredittkort		409	626
2395 M Forbord kredittkort		410	800
2397 P Fikse kredittkort		0	464
2398 LO Engelsen kredittkort		3 956	0
2399 MR Freland kredittkort		12 229	19 777
Sum Gjeld til kredittinstitusjoner		35 401	36 934
Leverandørgjeld			
2400 Leverandørgjeld		2 535 283	619 159
Sum Leverandørgjeld		2 535 283	619 159
Betalbar skatt	3		
2500 Betalbar skatt, ikke utlignet		1 297 718	1 308 182
Sum Betalbar skatt		1 297 718	1 308 182
Skyldig offentlige avgifter			
2600 Forskuddstrekk		827 419	633 759
2740 Oppgjørskonto merverdiavgift		1 797 728	1 985 172
2770 Skyldig arbeidsgiveravgift		368 951	281 536
2785 Påløpt arbeidsgiveravgift på fe		214 324	187 146
Sum Skyldig offentlige avgifter		3 208 422	3 087 612
Utbytte	4		
2800 Avsatt utbytte		4 597 780	4 648 673
Sum Utbytte		4 597 780	4 648 673
Annen kortsiktig gjeld			
2783 AGA for påløpt lønn+FP manuelt		40 320	38 831
2900 Forskudd fra kunder		653 758	0
2910 Gjeld til ansatte og eiere		15 243	0
2930 Skyldig lønn		255 321	243 038
2935 Avsetning bonus inkl. fp/aga/ag		309 496	0
2940 Skyldig feriepenger		1 520 029	1 327 275
2942 Påløpte feriepen. av skyldig lønn		30 639	29 165
2960 Annen påløpt kostnad		0	8 808

Årsregnskap for Ingeniørfirma Paul Jørgensen AS

Organisasjonsnr. 971174226



Ingeniørfirma Paul Jørgensen AS

Balanse pr. 31.12.2022

	Note	31.12.2022	31.12.2021
2965 Fakturert, ikke utført arbeid		1 705 372	2 372 566
Sum Annen kortsiktig gjeld		4 530 178	4 019 683
SUM KORTSIKTIG GJELD		16 204 782	13 720 243
SUM GJELD		16 204 782	13 720 243
SUM EGENKAPITAL OG GJELD		28 514 400	26 029 860

Trondheim, den nn. mai 2023

Magnus Tverrvik
Styrets leder

Dagfinn Sten
Daglig leder/Styremedlem

Per Nilsson
Styremedlem

Jan Magnar Berg
Styremedlem



Ingeniørfirma Paul Jørgensen AS

Noter 2022

Regnskapsprinsipper:

Årsregnskapet er satt opp i samsvar med regnskapsloven og god regnskapsskikk. Selskapet kommer inn under regnskapslovens definisjon av små foretak, og Norsk Regnskapsstandard nr. 8 for små foretak er fulgt.

Klassifisering av balanseposter

Eiendeler bestemt til varig eie og bruk klassifiseres som anleggsmidler. Eiendeler som er tilknyttet varekretsløpet, klassifiseres som omløpsmidler. Fordringer klassifiseres som omløpsmidler hvis de skal tilbakebetales i løpet av ett år. For gjeld legges samme kriterier til grunn for å skille mellom langsiktig og kortsiktig gjeld. Første års avdrag på langsiktig gjeld og langsiktige fordringer klassifiseres likevel ikke som kortsiktig gjeld eller omløpsmiddel.

Presiseringer mht regnskapsprinsipper:

Inntektsføring

Inntektsføring ved salg av varer skjer på leveringstidspunktet. Tjenester inntektsføres i takt med utførelsen. Andelen av salgsinntekter som knytter seg til fremtidige serviceytelser, balanseføres som uopptjent inntekt ved salget og inntektsføres deretter i takt med levering av ytelsene.

Anleggsmidler

Lineære avskrivninger over driftsmidlenes forventede økonomiske levetid er lagt til grunn ved beregning av avskrivningsbeløp.

Råvarer og varer i arbeid

Ved beregning av anskaffelseskost, er gjennomsnittlig anskaffelseskost lagt til grunn. Ved beregning av virkelig verdi er gjenanskaffelseskost anvendt som en tilnærming til virkelig verdi.

Egentilvirkede ferdigvarer og varer i arbeid

Anskaffelseskost for disse varene er direkte kostnader og indirekte variable tilvirkningskostnader. Ved beregning av virkelig verdi er salgspris på et framtidig salgstidspunkt fradratt salgskostnader og tilvirkningskostnader som påløper for å bringe varer i arbeid i salgsferdig stand.

Fordringer

Kundefordringer føres opp i balansen til pålydende etter fradrag for avsetning til påregnelig tap. Avsetning til påregnelig tap gjøres på grunnlag av en individuell vurdering av de enkelte fordringene. I tillegg gjøres det for øvrige kundefordringer en uspesifisert avsetning for å dekke antatt tap.

Andre fordringer er også gjenstand for en tilsvarende vurdering.

Skatt

Skattekostnaden i resultatregnskapet omfatter periodens betalbare skatt som blir utlignet og forfaller til betaling i neste regnskapsår, i tillegg til endring i utsatt skatt. Utsatt skatt er beregnet med skattesatsen ved utgangen av regnskapsåret (22 %) på grunnlag av skattereduserende og skatteøkende midlertidige forskjeller som eksisterer mellom regnskapsmessige og skattemessige verdier. I beregningen er det også medtatt ligningsmessig framførbart underskudd ved regnskapsårets utgang. Skatteøkende og skattereduserende midlertidige forskjeller som reverserer eller kan reversere i samme periode er utlignet og nettoført.



Ingeniørfirma Paul Jørgensen AS

Noter 2022

Pensjonsforpliktelser

Selskapet har pensjonsavtale gjennom en forsikringsavtale. Pensjonsforpliktelser og pensjonsmidlene er ikke oppført i regnskapet. Årets betalte premie er bokført i resultatregnskapet.

Covid 19 pandemien

IPJs produkter inngår som helhet innenfor vannforsyning, transport og behandling av avløpsvann og miljøovervåking. Alle områder er definert som samfunnskritisk infrastruktur. Krigen i Ukraina har ført til større oppmerksomhet på sikkerheten rundt slik samfunnskritisk infrastruktur i kommunene og hos leverandørene av vann- og avløpstjenester, noe som også har innvirkning på produktene og omfanget av tjenestene IPJ leverer. Det forventes at oppmerksomheten rundt sikkerhet vil vedvare/øke fremover.

Aktiviteten i IPJ har blitt klart negativt påvirket av Covid-19. Også i 2022 har ansatte vært utsatt for smitte, og enten vært syke, eller holdt seg borte fra arbeidsstedet for å unngå å smitte andre. I første halvår av 2022 var det også perioder med hjemmekontor med følger som redusert effektivitet, manglende intern faglig kommunikasjon og generelt en økt tretthet blant ansatte. Det er fortsatt et stort etterslep i produksjon og leveranse av komponenter. Det medfører for IPJ en redusert tilgang til varer, lange leveringstider og generelt en høy prisvekst. IPJ har valgt å opparbeide noe større lagerhold av enkelte kritiske komponenter på grunn av dette. Det er en forsinkelse mellom økte kostnader og økte priser til kunder, samt at det må arbeides for å skape aksept for høyere kostnader hos kunde. Denne negative effekten av Covid-19 forventes å vedvare i lang tid.

IPJ er miljøfyrtårnsertifisert og jobber målrettet med å redusere sitt klimafotavtrykk, ha en forsvarlig avfallshåndtering, lavt energiforbruk og et godt og inkluderende arbeidsmiljø. Klimafotavtrykket er redusert med 15% siden 2019. Klimaregnskapet viser at 90% av virksomhetens CO₂-utslipp kommer fra transport. Dette har sin årsak i at mye av virksomhetens aktivitet foregår ute i felt, noe som medfører behov for servicebiler som kan frakte med seg utstyr og servicemateriell. Virksomheten har et lavt sykefravær (2,25% i 2022), og svært lav turnover.

Note 1 - Lønnskostnad

Selskapet har hatt 12 årsverk i regnskapsåret.

Spesifikasjon av lønnskostnader	2022	2021
Lønn	13 895 301	11 785 667
Arbeidsgiveravgift	2 033 043	1 766 584
Pensjonskostnader	729 082	651 848
Andre lønnsrelaterte ytelser	418 419	452 408
Totalt	17 075 845	14 656 507

Ytelser til ledende personer og revisor

Daglig leder (begge)/skifte i 2022	1 424 979
Pensjonskostnader/gr.liv daglig leder	136 006
Annen godtgjørelse daglig leder	7 682
Styremedlemmer	0

Det foreligger ingen avtaler med daglig leder om særskilt vederlag ved opphør eller endring av ansettelsesforholdet. Det foreligger avtaler om bonuser, men ingen avtaler som gjelder overskuddsdeling,

Noter for Ingeniørfirma Paul Jørgensen AS

Organisasjonsnr. 971174226



Ingeniørfirma Paul Jørgensen AS

Noter 2022

opsjoner og lignende til fordel for daglig leder eller leder av styret.

Revisjonshonorar, ekskl.mva som består av:

	2022	2021
Revisjon	120 735	136 845
Totalt	120 735	136 845

Foretaket er pliktig til å ha tjenestepensjonsordning for selskapets ansatte jfr. lov om obligatorisk tjenestepensjon. Foretaket har etablert en tjenestepensjonsordning som tilfredsstiller kravene i loven.

Pensjonsordningen er en innskuddsbasert ordning. Premieinnbetalingene til denne ordningen kostnadsføres løpende. Det blir derfor ingen balanseføring for denne pensjonsordningen.

Note 2 - Avskrivning på varige driftsmidler

Avskrivningstablå

	Maskiner og anlegg	Driftsløsøre, inventar, verktøy, kontorm.	Sum
Anskaffelseskost pr. 1/1	19 289	2 558 056	2 577 345
+ Tilgang	0	215 004	215 004
Anskaffelseskost pr. 31/12	19 289	2 773 060	2 792 349
Akk. av/nedskr. pr 1/1	19 289	1 883 945	1 903 233
+ Ordinære avskrivninger	0	220 157	220 157
Akk. av/nedskr. pr. 31/12	19 289	2 104 102	2 123 391
Balanseført verdi pr 31/12	0	668 958	668 958
Prosentstørrelse for ord. avskr.	33-33	12-50	

Note 3 - Skattekostnad på ordinært resultat

Spesifikasjon av årets skattekostnad:

	2022	2021
Betalbar skatt	1 297 718	1 308 182
Endring i utsatt skatt og utsatt skattefordel	4 732	5 327
Samlede ordinære skattekostnader	1 302 450	1 313 509

Betalbar skatt i balansen består av:

Beregnet skatt av årets resultat	1 297 718	1 308 182
= Betalbar skatt i balansen	1 297 718	1 308 182

Midlertidige forskjeller og balanseført utsatt skatt

2022 2021

Noter for Ingeniørfirma Paul Jørgensen AS

Organisasjonsnr. 971174226



Ingeniørfirma Paul Jørgensen AS

Noter 2022

+ Driftsmidler inkl. goodwill	-74 032	-95 538
+ Utestående fordringer	0	-1
Sum negative skatteøkende forskjeller	74 032	95 539
Grunnlag for beregning av utsatt skatt / skattefordel	-74 032	-95 539
Balansført utsatt skattefordel	16 286	21 018

Note 4 - Overføringer annen egenkapital

	Aksjekapital / selskapskapital	Overkurs	Annen egenkapital	Sum egenkapital
Pr 1.1.	200 000	0	12 109 617	12 309 617
+Fra årets resultat			4 597 780	4 597 780
-Avsatt utbytte			-4 597 780	-4 597 780
Pr 31.12.	200 000	0	12 109 617	12 309 617

Note 5 - Gjeld til kredittinstitusjoner

	2022	2021
Pantsettelsler		
Gjeld sikret med pant	0	0
Pantsettelsler faktoring og varelager	3 500 000	3 500 000
Pantsatte eiendeler:		
Kundefordringer	11 693 534	7 879 891
Varelager	5 826 997	4 661 176
Sum pantsatte eiendeler	17 520 531	12 541 067

Garantiansvar, kausjoner mv

Sikret ved pant	0	0
-----------------	---	---

Det er ingen avtaler om garantiansvar per 31.12.2022.

Note 6 - Varer

Varelageret er verdsatt til anskaffelseskost. Ukurante varer fjernes før varetelling. Det skilles ikke på ferdigvarer og delkomponenter i varelageret.



Ingeniørfirma Paul Jørgensen AS

Noter 2022

Note 7 - Kundefordringer

	2022	2021
Kunder m/resk.	10 851 625	6 716 140
Påløpte inntekter	841 909	1 163 751
Avsetning tap	0	0
Sum Kundefordringer	11 693 534	7 879 891

Det vurderes som ikke nødvendig å avsette til fremtidig tap.

Note 8 - Bankinnskudd, kontanter o.l.

	2022	2021
Skattetrekkinnnskudd utgjør:	827 419	633 759

Note 9 - Selskapskapital

Selskapet har 200 aksjer hver pålydende kr 1 000, samlet aksjekapital utgjør kr 200 000. Selskapet har kun en aksjeklasse.

Aksjonærens navn	Antall aksjer	Andel i %
Ernststrømgruppen AB (Sverige)	140	70 %
Siv.Ing. Dagfinn Sten AS	60	30 %



Building a better
working world

Statsautoriserte revisorer
Ernst & Young AS

Dr Hanstengate 13, 3044 Drammen
Postboks 560, Brakerøya, 3002 Drammen

Foretaksregisteret: NO 976 389 387 MVA
Tlf: +47 24 00 24 00

www.ey.no
Medlemmer av Den norske Revisorforening

UAVHENGIG REVISORS BERETNING

Til generalforsamlingen i Ingeniørfirma Paul Jørgensen AS

Konklusjon

Vi har revidert årsregnskapet for Ingeniørfirma Paul Jørgensen AS som består av balanse per 31. desember 2022, resultatregnskap for regnskapsåret avsluttet per denne datoen og noter til årsregnskapet, herunder et sammendrag av viktige regnskapsprinsipper.

Etter vår mening oppfyller årsregnskapet gjeldende lovkrav og gir et rettviseende bilde av selskapets finansielle stilling per 31. desember 2022 og av dets resultater for regnskapsåret avsluttet per denne datoen i samsvar med regnskapslovens regler og god regnskapsskikk i Norge.

Grunnlag for konklusjon

Vi har gjennomført revisjonen i samsvar med International Standards on Auditing (ISA-ene). Våre oppgaver og plikter i henhold til disse standardene er beskrevet nedenfor under *Revisors oppgaver og plikter ved revisjonen av årsregnskapet*. Vi er uavhengige av selskapet i samsvar med kravene i relevante lover og forskrifter i Norge og *International Code of Ethics for Professional Accountants* (inkludert internasjonale uavhengighetsstandarder) utstedt av International Ethics Standards Board for Accountants (IESBA-reglene), og vi har overholdt våre øvrige etiske forpliktelser i samsvar med disse kravene. Innhentet revisjonsbevis er etter vår vurdering tilstrekkelig og hensiktsmessig som grunnlag for vår konklusjon.

Ledelsens ansvar for årsregnskapet

Styret og daglig leder (ledelsen) er ansvarlig for å utarbeide årsregnskapet og for at det gir et rettviseende bilde i samsvar med regnskapslovens regler og god regnskapsskikk i Norge. Ledelsen er også ansvarlig for slik intern kontroll som den finner nødvendig for å kunne utarbeide et årsregnskap som ikke inneholder vesentlig feilinformasjon, verken som følge av misligheter eller feil.

Ved utarbeidelsen av årsregnskapet må ledelsen ta standpunkt til selskapets evne til fortsatt drift og opplyse om forhold av betydning for fortsatt drift. Forutsetningen om fortsatt drift skal legges til grunn for årsregnskapet med mindre ledelsen enten har til hensikt å avvike selskapet eller virksomheten, eller ikke har noe annet realistisk alternativ.

Revisors oppgaver og plikter ved revisjonen av årsregnskapet

Vårt mål er å oppnå betryggende sikkerhet for at årsregnskapet som helhet ikke inneholder vesentlig feilinformasjon, verken som følge av misligheter eller feil, og å avgi en revisjonsberetning som inneholder vår konklusjon. Betryggende sikkerhet er en høy grad av sikkerhet, men ingen garanti for at en revisjon utført i samsvar med ISA-ene, alltid vil avdekke vesentlig feilinformasjon. Feilinformasjon kan skyldes misligheter eller feil og er å anse som vesentlig dersom den enkeltvis eller samlet med rimelighet kan forventes å påvirke de økonomiske beslutningene som brukerne foretar på grunnlag av årsregnskapet.

Som del av en revisjon i samsvar med ISA-ene, utøver vi profesjonelt skjønn og utviser profesjonell skepsis gjennom hele revisjonen. I tillegg:

- identifiserer og vurderer vi risikoen for vesentlig feilinformasjon i årsregnskapet, enten det skyldes misligheter eller feil. Vi utformer og gjennomfører revisjons handlinger for å håndtere slike risikoer, og innhenter revisjonsbevis som er tilstrekkelig og hensiktsmessig som grunnlag for vår konklusjon. Risikoen for at vesentlig feilinformasjon som følge av misligheter ikke blir avdekket, er



Building a better
working world

- høyere enn for feilinformasjon som skyldes feil, siden misligheter kan innebære samarbeid, forfalskning, bevisste utelatelser, uriktige fremstillinger eller overstyring av intern kontroll.
- opparbeider vi oss en forståelse av den interne kontrollen som er relevant for revisjonen, for å utforme revisjonshandlinger som er hensiktsmessige etter omstendighetene, men ikke for å gi uttrykk for en mening om effektiviteten av selskapets interne kontroll.
 - evaluerer vi om de anvendte regnskapsprinsippene er hensiktsmessige og om regnskapsestimatene og tilhørende noteopplysninger utarbeidet av ledelsen er rimelige.
 - konkluderer vi på om ledelsens bruk av fortsatt drift-forutsetningen er hensiktsmessig, og, basert på innhentede revisjonsbevis, hvorvidt det foreligger vesentlig usikkerhet knyttet til hendelser eller forhold som kan skape betydelig tvil om selskapets evne til fortsatt drift. Dersom vi konkluderer med at det eksisterer vesentlig usikkerhet, kreves det at vi i revisjonsberetningen henleder oppmerksomheten på tilleggsopplysningene i årsregnskapet, eller, dersom slike tilleggsopplysninger ikke er tilstrekkelige, at vi modifierer vår konklusjon. Våre konklusjoner er basert på revisjonsbevis innhentet frem til datoen for revisjonsberetningen. Etterfølgende hendelser eller forhold kan imidlertid medføre at selskapet ikke kan fortsette driften.
 - evaluerer vi den samlede presentasjonen, strukturen og innholdet i årsregnskapet, inkludert tilleggsopplysningene, og hvorvidt årsregnskapet gir uttrykk for de underliggende transaksjonene og hendelsene på en måte som gir et rettviseende bilde.

Vi kommuniserer med styret blant annet om det planlagte omfanget av og tidspunktet for revisjonsarbeidet og eventuelle vesentlige funn i revisjonen, herunder vesentlige svakheter i den interne kontrollen som vi avdekker gjennom revisjonen.

Drammen, 06.06.2023
ERNST & YOUNG AS

Revisjonsberetningen er signert elektronisk

Thomas Karlsen
statsautorisert revisor

Penneo document key: 1LEHW-0EUX5-CIG0Q-LKZLL-HC753-VECMJ



PENNEO

Signaturene i dette dokumentet er juridisk bindende. Dokument signert med "Penneo"™ - sikker digital signatur.
De signerende parter sin identitet er registrert, og er listet nedenfor.

"Med min signatur bekrefter jeg alle datoer og innholdet i dette dokument."

Thomas Karlsen

Statsautorisert revisor

På vegne av: Ernst & Young AS

Serienummer: 9578-5997-4-399064

IP: 81.167.xxx.xxx

2023-06-06 18:12:57 UTC



Penneo Dokumentnøkkel: TLEHW-0EUX5-CIGOO-LKZLL-HC753-VECMJ

Dokumentet er signert digitalt, med **Penneo.com**. Alle digitale signatur-data i dokumentet er sikret og validert av den datamaskin-utregnede hash-verdien av det opprinnelige dokument. Dokumentet er låst og tids-stemplet med et sertifikat fra en betrodd tredjepart. All kryptografisk bevis er integrert i denne PDF, for fremtidig validering (hvis nødvendig).

Hvordan bekrefter at dette dokumentet er originalen?

Dokumentet er beskyttet av ett Adobe CDS sertifikat. Når du åpner dokumentet i

Adobe Reader, skal du kunne se at dokumentet er sertifisert av **Penneo e-signature service <penneo@penneo.com>**. Dette garanterer at innholdet i dokumentet ikke har blitt endret.

Det er lett å kontrollere de kryptografiske beviser som er lokalisert inne i dokumentet, med Penneo validator - <https://penneo.com/validator>



**Årsregnskap 2022
for**

Ingeniørfirma Paul Jørgensen AS

Foretaksnr. 971174226



Ingeniørfirma Paul Jørgensen AS

Resultatregnskap

	Note	2022	2021
DRIFTSINNTEKTER OG DRIFTSKOSTNADER			
Driftsinntekter			
Salgsinntekt		41 739 543	36 049 615
Annen driftsinntekt		8 680	63 600
Sum driftsinntekter		41 748 223	36 113 215
Driftskostnader			
Varekostnad		13 132 100	10 428 571
Lønnskostnad	1	17 075 845	14 656 507
Avskrivning på varige driftsmidler	2	220 157	285 440
Annen driftskostnad		5 443 683	4 784 010
Sum driftskostnader		35 871 785	30 154 528
DRIFTSRESULTAT		5 876 439	5 958 687
FINANSINNTEKTER OG FINANSKOSTNADER			
Finansinntekter			
Annen renteinntekt		2 102	111
Annen finansinntekt		30 752	32 006
Sum finansinntekter		32 853	32 117
Finanskostnader			
Annen rentekostnad		260	7 617
Annen finanskostnad		8 802	21 005
Sum finanskostnader		9 062	28 622
NETTO FINANSPOSTER		23 791	3 495
ORDINÆRT RES. FØR SKATTEKOSTNAD		5 900 230	5 962 182
Skattekostnad på ordinært resultat	3	1 302 450	1 313 509
ORDINÆRT RESULTAT		4 597 780	4 648 673
ÅRSRESULTAT		4 597 780	4 648 673
OVERF. OG DISPONERINGER			
Avsatt til ordinært utbytte	4	4 597 780	4 648 673
Overføringer annen egenkapital	4	0	0
Sum overf. og disponeringer		4 597 780	4 648 673



Ingeniørfirma Paul Jørgensen AS

Balanse pr. 31.12.2022

	Note	31.12.2022	31.12.2021
EIENDELER			
ANLEGGSMIDLER			
Immaterielle eiendeler			
Utsatt skattefordel		16 286	21 018
Sum immaterielle eiendeler		16 286	21 018
Varige driftsmidler			
Driftsløsøre, inventar, verktøy, kontorm.	2	668 958	674 111
Sum varige driftsmidler		668 958	674 111
Finansielle anleggsmidler			
Andre fordringer		0	5 884
Sum finansielle anleggsmidler		0	5 884
Sum anleggsmidler		685 244	701 014
OMLØPSMIDLER			
Varer	5,6	5 826 997	4 661 176
Fordringer			
Kundefordringer	5,7	11 693 534	7 879 891
Andre fordringer		315 553	327 308
Sum fordringer		12 009 087	8 207 200
Bankinnskudd, kontanter o.l.	8	9 993 072	12 460 471
Sum omløpsmidler		27 829 155	25 328 846
SUM EIENDELER		28 514 400	26 029 860





Ingeniørfirma Paul Jørgensen AS


Balanse pr. 31.12.2022

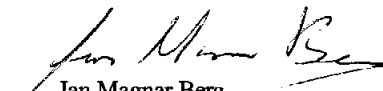
	Note	31.12.2022	31.12.2021
EGENKAPITAL OG GJELD			
EGENKAPITAL			
Innskutt egenkapital			
Selskapskapital	4,9	200 000	200 000
Sum innskutt egenkapital		200 000	200 000
Opptjent egenkapital			
Annen egenkapital	4	12 109 617	12 109 617
Sum opptjent egenkapital		12 109 617	12 109 617
SUM EGENKAPITAL		12 309 617	12 309 617
GJELD			
KORTSIKTIG GJELD			
Gjeld til kredittinstitusjoner	5	35 401	36 934
Leverandørgjeld		2 535 283	619 159
Betalbar skatt	3	1 297 718	1 308 182
Skyldig offentlige avgifter		3 208 422	3 087 612
Utbytte	4	4 597 780	4 648 673
Annen kortsiktig gjeld		4 530 178	4 019 683
SUM KORTSIKTIG GJELD		16 204 782	13 720 243
SUM GJELD		16 204 782	13 720 243
SUM EGENKAPITAL OG GJELD		28 514 400	26 029 860

31
Trondheim, den 31. mai 2023


Magnus Terrvik
Styrets leder


Per Nilsson
Styremedlem


Dagfinn Sten
Styremedlem


Jan Magnar Berg
Styremedlem



Ingeniørfirma Paul Jørgensen AS

Noter 2022

Regnskapsprinsipper:

Årsregnskapet er satt opp i samsvar med regnskapsloven og god regnskapsskikk. Selskapet kommer inn under regnskapslovens definisjon av små foretak, og Norsk Regnskapsstandard nr. 8 for små foretak er fulgt.

Klassifisering av balanseposter

Eiendeler bestemt til varig eie og bruk klassifiseres som anleggsmidler. Eiendeler som er tilknyttet varekretsløpet, klassifiseres som omløpsmidler. Fordringer klassifiseres som omløpsmidler hvis de skal tilbakebetales i løpet av ett år. For gjeld legges samme kriterier til grunn for å skille mellom langsiktig og kortsiktig gjeld. Første års avdrag på langsiktig gjeld og langsiktige fordringer klassifiseres likevel ikke som kortsiktig gjeld eller omløpsmiddel.

Presiseringer mht regnskapsprinsipper:

Inntektsføring

Inntektsføring ved salg av varer skjer på leveringstidspunktet. Tjenester inntektsføres i takt med utførelsen. Andelen av salgsinntekter som knytter seg til fremtidige serviceytelser, balanseføres som uopptjent inntekt ved salget og inntektsføres deretter i takt med levering av ytelsene.

Anleggsmidler

Lineære avskrivninger over driftsmidlenes forventede økonomiske levetid er lagt til grunn ved beregning av avskrivningsbeløp.

Råvarer og varer i arbeid

Ved beregning av anskaffelseskost, er gjennomsnittlig anskaffelseskost lagt til grunn. Ved beregning av virkelig verdi er gjennanskaffelseskost anvendt som en tilnærming til virkelig verdi.

Egentilvirkede ferdigvarer og varer i arbeid

Anskaffelseskost for disse varene er direkte kostnader og indirekte variable tilvirkningskostnader. Ved beregning av virkelig verdi er salgspris på et framtidig salgstidspunkt fratrukket salgskostnader og tilvirkningskostnader som påløper for å bringe varer i arbeid i salgsferdig stand.

Fordringer

Kundefordringer føres opp i balansen til pålydende etter fradrag for avsetning til påregnelig tap. Avsetning til påregnelig tap gjøres på grunnlag av en individuell vurdering av de enkelte fordringene. I tillegg gjøres det for øvrige kundefordringer en uspesifisert avsetning for å dekke antatt tap.

Andre fordringer er også gjenstand for en tilsvarende vurdering.

Skatt

Skattekostnaden i resultatregnskapet omfatter periodens betalbare skatt som blir utlignet og forfaller til betaling i neste regnskapsår, i tillegg til endring i utsatt skatt. Utsatt skatt er beregnet med skattesatsen ved utgangen av regnskapsåret (22 %) på grunnlag av skattereduserende og skatteøkende midlertidige forskjeller som eksisterer mellom regnskapsmessige og skattemessige verdier. I beregningen er det også medtatt ligningsmessig framførbart underskudd ved regnskapsårets utgang. Skatteøkende og skattereduserende midlertidige forskjeller som reverserer eller kan reversere i samme periode er utlignet og nettoført.



Ingeniørfirma Paul Jørgensen AS

Noter 2022

Pensjonsforpliktelser

Selskapet har pensjonsavtale gjennom en forsikringsavtale. Pensjonsforpliktelser og pensjonsmidlene er ikke oppført i regnskapet. Årets betalte premie er bokført i resultatregnskapet.

Covid 19 pandemien

IPJs produkter inngår som helhet innenfor vannforsyning, transport og behandling av avløpsvann og miljøovervåking. Alle områder er definert som samfunnskritisk infrastruktur. Krigen i Ukraina har ført til større oppmerksomhet på sikkerheten rundt slik samfunnskritisk infrastruktur i kommunene og hos leverandørene av vann- og avløpstjenester, noe som også har innvirkning på produktene og omfanget av tjenestene IPJ leverer. Det forventes at oppmerksomheten rundt sikkerhet vil vedvare/øke fremover.

Aktiviteten i IPJ har blitt klart negativt påvirket av Covid-19. Også i 2022 har ansatte vært utsatt for smitte, og enten vært syke, eller holdt seg borte fra arbeidsstedet for å unngå å smitte andre. I første halvår av 2022 var det også perioder med hjemmekontor med følger som redusert effektivitet, manglende intern faglig kommunikasjon og generelt en økt tretthet blant ansatte. Det er fortsatt et stort etterslep i produksjon og leveranse av komponenter. Det medfører for IPJ en redusert tilgang til varer, lange leveringstider og generelt en høy prisvekst. IPJ har valgt å opparbeide noe større lagerhold av enkelte kritiske komponenter på grunn av dette. Det er en forsinkelse mellom økte kostnader og økte priser til kunder, samt at det må arbeides for å skape aksept for høyere kostnader hos kunde. Denne negative effekten av Covid-19 forventes å vedvare i lang tid.

IPJ er miljøfyrtårnsertifisert og jobber målrettet med å redusere sitt klimafotavtrykk, ha en forsvarlig avfallshåndtering, lavt energiforbruk og et godt og inkluderende arbeidsmiljø. Klimafotavtrykket er redusert med 15% siden 2019. Klimaregnskapet viser at 90% av virksomhetens CO2-utslipp kommer fra transport. Dette har sin årsak i at mye av virksomhetens aktivitet foregår ute i felt, noe som medfører behov for servicebiler som kan frakte med seg utstyr og servicemateriell. Virksomheten har et lavt sykefravær (2,25% i 2022), og svært lav turnover.

Note 1 - Lønnskostnad

Selskapet har hatt 12 årsverk i regnskapsåret.

Spesifikasjon av lønnskostnader	2022	2021
Lønn	13 895 301	11 785 667
Arbeidsgiveravgift	2 033 043	1 766 584
Pensjonskostnader	729 082	651 848
Andre lønnsrelaterte ytelser	418 419	452 408
Totalt	17 075 845	14 656 507

Ytelser til ledende personer og revisor

Daglig leder (begge)/skifte i 2022	1 424 979
Pensjonskostnader/gr.liv daglig leder	136 006
Annen godtgjørelse daglig leder	7 682
Styremedlemmer	0

Det foreligger ingen avtaler med daglig leder om særskilt vederlag ved opphør eller endring av ansettelsesforholdet. Det foreligger avtaler om bonuser, men ingen avtaler som gjelder overskuddsdeling, opsjoner og lignende til fordel for daglig leder eller leder av styret.



Ingeniørfirma Paul Jørgensen AS

Noter 2022

Revisjonshonorar, ekskl.mva som består av:

	2022	2021
Revisjon	120 735	136 845
Totalt	120 735	136 845

Foretaket er pliktig til å ha tjenstepensjonsordning for selskapets ansatte jfr. lov om obligatorisk tjenstepensjon. Foretaket har etablert en tjenstepensjonsordning som tilfredsstillere kravene i loven.

Pensjonsordningen er en innskuddsbasert ordning. Premieinnbetalingene til denne ordningen kostnadsføres løpende. Det blir derfor ingen balanseføring for denne pensjonsordningen.

Note 2 - Avskrivning på varige driftsmidler

Avskrivningstabell

	Maskiner og anlegg	Driftsløsøre, inventar, verktøy, kontorm.	Sum
Anskaffelseskost pr. 1/1	19 289	2 558 056	2 577 345
+ Tilgang	0	215 004	215 004
Anskaffelseskost pr. 31/12	19 289	2 773 060	2 792 349
Akk. av/nedskr. pr 1/1	19 289	1 883 945	1 903 233
+ Ordinære avskrivninger	0	220 157	220 157
Akk. av/nedskr. pr. 31/12	19 289	2 104 102	2 123 391
Balanseført verdi pr 31/12	0	668 958	668 958
Prosentats for ord. avskr.	33-33	12-50	

Note 3 - Skattekostnad på ordinært resultat

Spesifikasjon av årets skattekostnad:

	2022	2021
Betalbar skatt	1 297 718	1 308 182
Endring i utsatt skatt og utsatt skattefordel	4 732	5 327
Samlede ordinære skattekostnader	1 302 450	1 313 509
Betalbar skatt i balansen består av:		
Beregnet skatt av årets resultat	1 297 718	1 308 182
= Betalbar skatt i balansen	1 297 718	1 308 182



Ingeniørfirma Paul Jørgensen AS

Noter 2022

Midlertidige forskjeller og balanseført utsatt skatt

	2022	2021
+ Driftsmidler inkl. goodwill	-74 032	-95 538
+ Utestående fordringer	0	-1
Sum negative skatteøkende forskjeller	74 032	95 539
Grunnlag for beregning av utsatt skatt / skattefordel	-74 032	-95 539
Balanseført utsatt skattefordel	16 286	21 018

Note 4 - Overføringer annen egenkapital

	Aksjekapital / selskapskapital	Overkurs	Annen egenkapital	Sum egenkapital
Pr 1.1.	200 000	0	12 109 617	12 309 617
+Fra årets resultat			4 597 780	4 597 780
-Avsatt utbytte			-4 597 780	-4 597 780
Pr 31.12.	200 000	0	12 109 617	12 309 617

Note 5 - Gjeld til kredittinstitusjoner

	2022	2021
Pantsettelse		
Gjeld sikret med pant	0	0
Pantsettelse faktoring og varelager	3 500 000	3 500 000
Pantsatte eiendeler:		
Kundefordringer	11 693 534	7 879 891
Varelager	5 826 997	4 661 176
Sum pantsatte eiendeler	17 520 531	12 541 067
Garantiansvar, kausjoner mv		
Sikret ved pant	0	0

Det er ingen avtaler om garantiansvar per 31.12.2022.

Note 6 - Varer

Varelageret er verdsatt til anskaffelseskost. Ukurante varer fjernes før varetelling. Det skilles ikke på ferdigvarer og delkomponenter i varelageret.



Ingeniørfirma Paul Jørgensen AS

Noter 2022

Note 7 - Kundefordringer

	2022	2021
Kunder m/resk.	10 851 625	6 716 140
Påløpte inntekter	841 909	1 163 751
Avsetning tap	0	0
Sum Kundefordringer	11 693 534	7 879 891

Det vurderes som ikke nødvendig å avsette til fremtidig tap.

Note 8 - Bankinnskudd, kontanter o.l.

	2022	2021
Skattetrekkinnskudd utgjør:	827 419	633 759

Note 9 - Selskapskapital

Selskapet har 200 aksjer hver pålydende kr 1 000, samlet aksjekapital utgjør kr 200 000. Selskapet har kun en aksjeklasse.

Aksjonærens navn	Antall aksjer	Andel i %
Ernstrømgruppen AB (Sverige)	140	70 %
Siv.Ing. Dagfinn Sten AS	60	30 %