



ÅRSREGNSKAPET FOR REGNSKAPSÅRET 2021 - GENERELL INFORMASJON

Enheten

Organisasjonsnummer:	978 712 762
Organisasjonsform:	Aksjeselskap
Foretaksnavn:	OLE HOLDING AS
Forretningsadresse:	Løveskogen 12 3280 TJODALYNG

Regnskapsår

Årsregnskapets periode:	01.01.2021 - 31.12.2021
-------------------------	-------------------------

Konsern

Morselskap i konsern:	Ja
Konsernregnskap lagt ved:	Nei

Regnskapsregler

Regler for små foretak benyttet:	Ja
Benyttet ved utarbeidelsen av årsregnskapet til selskapet:	Regnskapslovens alminnelige regler

Årsregnskapet fastsatt av kompetent organ

Bekreftet av representant for selskapet:	Inger Pettersen
Dato for fastsettelse av årsregnskapet:	29.04.2022

Grunnlag for avgivelse

År 2021: Årsregnskapet er elektronisk innlevert
År 2020: Tall er hentet fra elektronisk innlevert årsregnskap fra 2021

Det er ikke krav til at årsregnskapet m.v. som sendes til Regnskapsregisteret er undertegnet. Kontrollen på at dette er utført ligger hos revisor/enhetens øverste organ. Sikkerheten ivaretas ved at innsender har rolle/rettighet for innsending av årsregnskapet via Altinn, og ved at det bekreftes at årsregnskapet er fastsatt av kompetent organ.

Brønnøysundregistrene, 14.06.2023



Resultatregnskap

Beløp i: NOK	Note	2021	2020
RESULTATREGNSKAP			
Inntekter			
Sum inntekter		0	0
Kostnader			
Annen driftskostnad	3	73 540	143 314
Sum kostnader		73 540	143 314
Driftsresultat		-73 540	-143 314
Finansinntekter og finanskostnader			
Inntekt på investering i datterselskap og tilknyttet selskap	9	720 232	590 979
Annen renteinntekt		104 471	191 012
Annen finansinntekt		1 219 715	
Verdiøkning andre finansielle instrumenter vurdert til virkelig verdi		1 264 107	1 091 757
Sum finansinntekter		3 308 524	1 873 748
Annen finanskostnad		340 232	
Sum finanskostnader		340 232	0
Netto finans		2 968 293	1 873 748
Ordinært resultat før skattekostnad	2	2 894 753	1 730 435
Skattekostnad på ordinært resultat	2	168 276	140 115
Ordinært resultat etter skattekostnad		2 726 477	1 590 320
Årsresultat		2 726 477	1 590 320
Årsresultat etter minoritetsinteresser		2 726 477	1 590 320
Totalresultat		2 726 477	1 590 320
Overføringer og disponeringer			
Ordinært utbytte			4 400 000
Konsernbidrag		402 364	401 705



Resultatregnskap

Beløp i: NOK	Note	2021	2020
Overføringer til/fra annen egenkapital		2 324 112	-3 211 385
Sum overføringer og disponeringer		2 726 476	1 590 320



Balanse

Beløp i: NOK	Note	2021	2020
BALANSE - EIENDELER			
Anleggsmidler			
Immaterielle eiendeler			
Sum immaterielle eiendeler		0	0
Varige driftsmidler			
Sum varige driftsmidler		0	0
Finansielle anleggsmidler			
Investering i datterselskap	4	14 373 015	14 403 015
Lån til foretak i samme konsern	9	754 135	4 935 570
Investeringer i aksjer og andeler	5	400 000	400 000
Andre fordringer		2 250 000	2 250 000
Sum finansielle anleggsmidler		17 777 150	21 988 585
Sum anleggsmidler		17 777 150	21 988 585
Omløpsmidler			
Varer			
Sum varer		0	0
Fordringer			
Andre fordringer	9	727 732	605 979
Konsernfordringer	9	1 363 951	5 586 429
Sum fordringer		2 091 683	6 192 408
Investeringer			
Markedsbaserte aksjer	6	20 039 538	15 518 746
Sum investeringer		20 039 538	15 518 746
Bankinnskudd, kontanter og lignende			
Bankinnskudd, kontanter og lignende		26 201	25 746
Sum bankinnskudd, kontanter og lignende		26 201	25 746
Sum omløpsmidler		22 157 422	21 736 899



Balanse

Beløp i: NOK	Note	2021	2020
SUM EIENDELER	1	39 934 572	43 725 485
BALANSE - EGENKAPITAL OG GJELD			
Egenkapital			
Innskutt egenkapital			
Selskapskapital	8	814 680	814 680
Annen innskutt egenkapital		0	0
Sum innskutt egenkapital		814 680	814 680
Opptjent egenkapital			
Annen egenkapital		32 531 015	35 206 903
Sum opptjent egenkapital		32 531 015	35 206 903
Sum egenkapital	7	33 345 695	36 021 583
Gjeld			
Langsiktig gjeld			
Sum avsetninger for forpliktelser		0	0
Annen langsiktig gjeld			
Langsiktig konserngjeld	9	2 269 452	2 010 431
Øvrig langsiktig gjeld		2 870 000	750 000
Sum annen langsiktig gjeld		5 139 452	2 760 431
Sum langsiktig gjeld		5 139 452	2 760 431
Kortsiktig gjeld			
Leverandørgjeld			1 650
Betalbar skatt	2	54 789	26 814
Utbytte			4 400 000
Kortsiktig konserngjeld	9	515 852	515 007
Annen kortsiktig gjeld		878 784	
Sum kortsiktig gjeld		1 449 425	4 943 471
Sum gjeld		6 588 877	7 703 902
SUM EGENKAPITAL OG GJELD	1	39 934 571	43 725 485



Balanse

Beløp i: NOK	Note	2021	2020
---------------------	-------------	-------------	-------------



Brønnøysundregistrene

ÅRSREGNSKAP FOR REGNSKAPSÅRET 2021 - GENERELL INFORMASJON

Journalnummer: 2022 260320

Enheten

Organisasjonsnummer: 978 712 762
Organisasjonsform: Aksjeselskap
Foretaksnavn: OLE HOLDING AS
Forretningsadresse: Løveskogen 12
3280 TJODALYNG

Regnskapsår

Årsregnskapets periode: 01.01.2021 - 31.12.2021

Konsern

Morselskap i konsern: Ja
Konsernregnskap lagt ved: Nei

Regnskapsregler

Regler for små foretak benyttet: Ja
Benyttet ved utarbeidelsen av
årsregnskapet til selskapet: Regnskapslovens alminnelige regler

Årsregnskapet fastsatt av kompetent organ

Bekreftet av representant for selskapet: Inger Pettersen
Dato for fastsettelse av årsregnskapet: 29.04.2022

Revisjon

Årsregnskapet er utarbeidet av ekstern
autorisert regnskapsfører: Ja
Ekstern autorisert regnskapsfører har i
løpet av regnskapsåret bistått ved den
løpende regnskapsføringen eller utført
andre tjenester for selskapet enn å
utarbeide årsregnskapet: Ja

Grunnlag for avgivelse

År 2021: Årsregnskap er elektronisk innlevert.
År 2020: Tall er hentet fra elektronisk innlevert årsregnskap fra 2021.

Det er ikke krav til at årsregnskapet m.v. som sendes til Regnskapsregisteret er undertegnet. Kontrollen på at dette er utført ligger hos revisor/enhetens øverste organ. Sikkerheten ivaretas ved at innsender har rolle/rettighet for innsending av årsregnskapet via Altinn, og ved at det bekreftes at årsregnskapet er fastsatt av kompetent organ.

Brønnøysundregistrene, 24.05.2022

Brønnøysundregistrene
Postadresse: Postboks 900, 8910 Brønnøysund
Telefon: 75 00 75 00
E-post: firmapost@brreg.no Internett: www.brreg.no
Organisasjonsnummer: 974 760 673



Organisasjonsnr: 978 712 762
OLE HOLDING AS

RESULTATREGNSKAP

Beløp i: NOK	Note	2021	2020
RESULTATREGNSKAP			
Inntekter			
Sum inntekter		0	0
Kostnader			
Annen driftskostnad	3	73 540	143 314
Sum kostnader		73 540	143 314
Driftsresultat		-73 540	-143 314
Finansinntekter og finanskostnader			
Inntekt på investering i datterselskap og tilknyttet selskap	9	720 232	590 979
Annen renteinntekt		104 471	191 012
Annen finansinntekt		1 219 715	
Verdiøkning andre finansielle instrumenter vurdert til virkelig verdi		1 264 107	1 091 757
Sum finansinntekter		3 308 524	1 873 748
Annen finanskostnad		340 232	
Sum finanskostnader		340 232	0
Netto finans		2 968 293	1 873 748
Ordinært resultat før skattekostnad		2 894 753	1 730 435
Skattekostnad på ordinært resultat	2	168 276	140 115
Ordinært resultat etter skattekostnad		2 726 477	1 590 320
Årsresultat		2 726 477	1 590 320
Årsresultat etter minoritetsinteresser		2 726 477	1 590 320
Totalresultat		2 726 477	1 590 320
Overføringer og disponeringer			
Ordinært utbytte			4 400 000
Konsernbidrag		402 364	401 705
Overføringer til/fra annen egenkapital		2 324 112	-3 211 385
Sum overføringer og disponeringer		2 726 476	1 590 320





Organisasjonsnr: 978 712 762
OLE HOLDING AS

BALANSE

Beløp i: NOK	Note	2021	2020
BALANSE - EIENDELER			
Anleggsmidler			
Immaterielle eiendeler			
Sum immaterielle eiendeler		0	0
Varige driftsmidler			
Sum varige driftsmidler		0	0
Finansielle anleggsmidler			
Investering i datterselskap	4	14 373 015	14 403 015
Lån til foretak i samme konsern	9	754 135	4 935 570
Investeringer i aksjer og andeler	5	400 000	400 000
Andre fordringer		2 250 000	2 250 000
Sum finansielle anleggsmidler		17 777 150	21 988 585
Sum anleggsmidler		17 777 150	21 988 585
Omløpsmidler			
Varer			
Sum varer		0	0
Fordringer			
Andre fordringer	9	727 732	605 979
Konsernfordringer	9	1 363 951	5 586 429
Sum fordringer		2 091 683	6 192 408
Investeringer			
Markedsbaserte aksjer	6	20 039 538	15 518 746
Sum investeringer		20 039 538	15 518 746
Bankinnskudd, kontanter og lignende			
Bankinnskudd, kontanter og lignende		26 201	25 746
Sum bankinnskudd, kontanter og lignende		26 201	25 746
Sum omløpsmidler		22 157 422	21 736 899
SUM EIENDELER	1	39 934 572	43 725 485

BALANSE - EGENKAPITAL OG GJELD

Egenkapital



Innskutt egenkapital			
Selskapskapital	8	814 680	814 680
Annen innskutt egenkapital		0	0
Sum innskutt egenkapital		814 680	814 680
Opptjent egenkapital			
Annen egenkapital		32 531 015	35 206 903
Sum opptjent egenkapital		32 531 015	35 206 903
Sum egenkapital	7	33 345 695	36 021 583
Gjeld			
Langsiktig gjeld			
Sum avsetninger for forpliktelses		0	0
Annen langsiktig gjeld			
Langsiktig konserngjeld	9	2 269 452	2 010 431
Øvrig langsiktig gjeld		2 870 000	750 000
Sum annen langsiktig gjeld		5 139 452	2 760 431
Sum langsiktig gjeld		5 139 452	2 760 431
Kortsiktig gjeld			
Leverandørgjeld			1 650
Betalbar skatt	2	54 789	26 814
Utbytte			4 400 000
Kortsiktig konserngjeld	9	515 852	515 007
Annen kortsiktig gjeld		878 784	
Sum kortsiktig gjeld		1 449 425	4 943 471
Sum gjeld		6 588 877	7 703 902
SUM EGENKAPITAL OG GJELD	1	39 934 571	43 725 485



Organisasjonsnr: 978 712 762
OLE HOLDING AS

NOTEOPPLYSNINGER - SELSKAP - alle poster oppgitt i hele tall

Note

Antall årsverk i regnskapsåret
0.00

Note
2

Spesifisering av resultatregnskapet

Lønnskostnader

Sum Beløp

Balanseført verdi 31.12. Varige driftsmidler Immaterielle eiend.

Konsernregnskap

Morselskapet sitt navn

Forretningskontor for morselskapet

Begrunnelse for at datterselskap er utelatt fra konsolideringen

Konsern, tilknyttet selskap m.v. - fordringer og gjeld

Fordringer

Samlet beløp - tilknyttet selskap Årets Fjorårets

Samlet beløp - foretak i samme konsern Årets Fjorårets

Samlet beløp - foretak i samme konsern Årets Fjorårets



Samlet beløp - felles kontrollert virksomhet Årets Fjorårets

Pantstillelse _____ Beløp

Beholdning av egne aksjer Antall Pålydende Andel av aksjek.

Note

3


Lån og sikkerhetsstillelse til medlemmer

Er det gitt lån eller sikkerhetsstillelse til ledende personer: Nei

Opplysninger om:

Medlemmer av:

Mer om lån og sikkerhetsstillelse



Årsoppgjør 2021

OLE HOLDING AS
ORG.NR.: 978 712 762

- Resultatregnskap
- Balanse
- Noter
- Revisors beretning



Ole Holding AS

Resultatregnskap			
	Note	2021	2020
DRIFTSINNEKTER			
DRIFTSKOSTNADER			
Annen driftskostnad	3	73 540	143 314
Sum driftskostnader		73 540	143 314
Driftsresultat		-73 540	-143 314
FINANSIELLE POSTER			
Inntekt på investering i datterselskap	9	720 232	590 979
Annen renteinntekt		104 471	191 012
Annen finansinntekt		1 219 715	0
Verdiøk. av markedsbaserte fin. omløpsmidler		1 264 107	1 091 757
Tap realiserte aksjer/andeler		340 232	0
Resultat av finansielle poster		2 968 293	1 873 748
Ordinært resultat før skattekostnad	2	2 894 753	1 730 435
Skattekostnad på ordinært resultat	2	168 276	140 115
Årsresultat		2 726 477	1 590 320
DISPONERING AV ÅRSRESULTAT			
Overført annen egenkapital		2 324 112	-3 211 385
Avgitt konsernbidrag		402 364	401 705
Avsatt til ordinært utbytte		0	4 400 000
Sum disponert		2 726 476	1 590 320

Årsoppgjør 2021

Organisasjonsnr.: 978712762



Ole Holding AS

Balanse			
	Note	2021	2020
EIENDELER			
ANLEGGSMIDLER			
Aksjer i datterselskap	4	14 373 015	14 403 015
Lån til foretak i samme konsern	9	754 135	4 935 570
Investeringer i aksjer og andeler	5	400 000	400 000
Langsiktige fordringer		2 250 000	2 250 000
Sum anleggsmidler		<u>17 777 150</u>	<u>21 988 585</u>
OMLØPSMIDLER			
Andre fordringer på selskap i samme konsern	9	1 363 951	5 586 429
Andre fordringer	9	727 732	605 979
Markedsbaserte aksjer	6	20 039 538	15 518 746
Bankinnskudd, kontanter o.l.		26 201	25 746
Sum omløpsmidler		<u>22 157 422</u>	<u>21 736 899</u>
Sum eiendeler	1	<u>39 934 572</u>	<u>43 725 485</u>

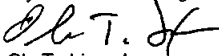
Årsoppgjør 2021

Organisasjonsnr.: 978712762



Ole Holding AS

Balanse			
	Note	2021	2020
EGENKAPITAL OG GJELD			
EGENKAPITAL			
Aksjekapital	8	814 680	814 680
Sum innskutt egenkapital		814 680	814 680
Annen egenkapital		32 531 015	35 206 903
Sum opptjent egenkapital		32 531 015	35 206 903
Sum egenkapital	7	<u>33 345 695</u>	<u>36 021 583</u>
GJELD			
Gjeld til foretak i samme konsern	9	2 269 452	2 010 431
Øvrig langsiktig gjeld		2 870 000	750 000
Sum annen langsiktig gjeld		5 139 452	2 760 431
Leverandørgjeld		0	1 650
Gjeld til selskap i samme konsern	9	515 852	515 007
Betalbar skatt	2	54 789	26 814
Utbytte		0	4 400 000
Annen kortsiktig gjeld		878 784	0
Sum kortsiktig gjeld		1 449 425	4 943 471
Sum gjeld		<u>6 588 877</u>	<u>7 703 902</u>
Sum egenkapital og gjeld	1	<u>39 934 571</u>	<u>43 725 485</u>

Larvik, 29.04.2022
Styret for Ole Holding AS

Ole Torbjørn Jørgensen
Styrets leder



Ole Holding AS

Noter til årsregnskapet 2021

Note 1 Regnskapsprinsipper

Årsregnskapet er satt opp i samsvar med regnskapsloven og god regnskapsskikk. Det er utarbeidet etter norske regnskapsstandarder for små foretak.

Hovedregel for vurdering og klassifisering av eiendeler og gjeld

Eiendeler bestemt til varig eie eller bruk er klassifisert som anleggsmidler. Andre eiendeler er klassifisert som omløpsmidler. Fordringer som skal tilbakebetales innen et år er klassifisert som omløpsmidler. Ved klassifisering av kortsiktig og langsiktig gjeld er analoge kriterier lagt til grunn.

Anleggsmidler vurderes til anskaffelseskost, men nedskrives til virkelig verdi når verdifallet ikke forventes å være forbigående. Anleggsmidler med begrenset økonomiske levetid avskrives planmessig.

Langsiktig gjeld balanseføres til nominelt beløp på etableringstidspunktet.

Omløpsmidler vurderes til laveste av anskaffelseskost og virkelig verdi. Kortsiktig gjeld balanseføres til nominelt beløp på etableringstidspunktet.

Aksjer i andre selskaper (omløpsaksjer)

Finansielle omløpsmidler som inngår i en handelsportefølje og børsaksjer vurderes til virkelig verdi på balansedagen. Andre aksjer er vurdert til det laveste av kostpris og antatt markedsverdi.

Skatt

Skattekostnadene i resultatregnskapet omfatter periodens betalbare skatt og endring i utsatt skatt fratrukket eventuelt bokført utsatt skattefordel. Utsatt skatt er beregnet med 22 % for 2021 og 22% for 2022 på grunnlag av de midlertidige forskjeller som eksisterer mellom regnskapsmessige og skattemessige verdier, samt skattemessig underskudd til framføring ved utgangen av regnskapsåret.

Note 2 Skatt

Skattegrunnlaget	2021	2020
Resultat før skattekostnad	2 894 753	1 730 435
Permanente forskjeller	0	-1 795
Skattefri gevinst /tap salg aksjer	-865 759	0
Regulering av aksjer	-1 264 107	-1 091 756
Konsernbidrag	-515 852	-515 007
Skattegrunnlag	249 036	121 877

Skattekostnad	2021	2020
Betalbar skatt på årets resultat	54 788	26 813
Skatteeffekt på avgitt konsernbidrag	113 488	113 302
Endring i utsatt skatt	0	0
Skattekostnad i resultatregnskapet	168 276	140 115
Nominell skattesats i % av resultat før skatt	5,81 %	8,10 %

Årsoppgjør 2021

Organisasjonsnr.: 978712762



Ole Holding AS

Noter til årsregnskapet 2021

Midlertidige forskjeller knyttet til	31.12.20	31.12.21	Endring
Sum midlertidige forskjeller	0	0	0
Netto midlertidige forskjeller pr 31.12.	0	0	0
Ikke med i beregnet utsatt skatt/skattefordel	0	0	0
Utsatt skatt 22% / 22%	0	0	0

Note 3 Lønnskostnader, antall ansatte, godtgjørelse, lån, revisjonshonorar m.v.

Lønnskostnader	2021	2020
Antall sysselsatte årsverk	0	0

Note 4 Investering i datterselskap

	Rabatthuset AS	Løveskogen AS	Siljan Forretn.senter AS
Anskaffelsestidspunkt	19.08.1998	02.06.2014	02.01.2014
Forretningskontor	Larvik	Larvik	Larvik
Eierandel / stemmerett i %	100 %	100 %	100 %
Anskaffelseskost	1 175 750	5 000 000	8 197 265
Balanseført verdi	1 175 750	5 000 000	8 197 265
Selskapets egenkapital (100%)	2 063 822	2 345 900	2 471 753
Selskapets resultat (100%)	-391 858	-132 499	570 712

Note 5 Investering i tilknyttet selskap

	Min Kilde AS
Anskaffelsestidspunkt	18.03.2016
Forretningskontor	Larvik
Eierandel / stemmerett i %	28 %
Anskaffelseskost	400 000
Balanseført verdi	400 000
Selskapets egenkapital (100%) (2020-tall)	397 250
Selskapets resultat (100%) (2020-tall)	129 326

Ole Holding AS har stilt kr 1.000.000 som sikkerhet for finansiering av lån.

Note 6 Finansielle omløpsmidler / investeringer

	Anskaffelseskost	Markeds-verdi	Balanseverdi	Verdiendring i år
Norske aksjer	17 219 715	20 039 538	20 039 538	1 264 107



Ole Holding AS

Noter til årsregnskapet 2021

Note 7 Egenkapital

	Aksjekapital	Overkurs	Annen egenkapital	Sum
Pr 31.12.20	814 680	0	35 206 903	36 021 583
Årets resultat			2 726 477	2 726 477
Tilleggsutbytte			-5 000 000	-5 000 000
Netto konsernbidrag			-402 364	-402 364
Pr 31.12.21	814 680	0	32 531 016	33 345 696

Note 8 Aksjekapital og aksjonærinformasjon

Selskapets aksjonærer er	Antall	Eierandel
Ole T. Jørgensen	651 744	80 % daglig leder / styrets leder
Torbjørn Jørgensen	81 468	10 % styremedlem
Torgeir Jørgensen	81 468	10 % styremedlem

Aksjekapital: 814 680 stk à 1 814 680

Alle aksjene gir samme rettigheter i selskapet

Note 9 Mellomværende med selskap i samme konsern

Fordringer på foretak i samme konsern	2021	2020
Mottatt konsernbidrag	720 232	590 979
Ole Eiendom AS (solgt i jan 2021)	0	8 288 906
Løveskogen AS (datterselskap)	754 135	935 570
Rabbatthuset AS (datterselskap)	1 363 951	1 297 523
Sum	2 838 318	11 112 978
Gjeld til foretak i samme konsern	2021	2020
Gjeld til Siljan Forretningssenter AS (datterselskap)	2 269 452	2 010 431
Sum	2 269 452	2 010 431



revisjon & rådgivning

Til generalforsamlingen i OLE HOLDING AS

Uavhengig revisors beretning for 2021

Konklusjon

Vi har revidert OLE HOLDING AS sitt årsregnskap som viser et overskudd på kr 2.726.477. Årsregnskapet består av balanse per 31. desember 2021, resultatregnskap for regnskapsåret avsluttet per denne datoen og noter til årsregnskapet, herunder et sammendrag av viktige regnskapsprinsipper.

Etter vår mening

- oppfyller årsregnskapet gjeldende lovkrav, og
- gir årsregnskapet et rettvise bilde av selskapets finansielle stilling per 31. desember 2021 og av dets resultat for regnskapsåret avsluttet per denne datoen i samsvar med regnskapslovens regler og god regnskapsskikk i Norge.

Grunnlag for konklusjonen

Vi har gjennomført revisjonen i samsvar med de internasjonale revisjonsstandardene International Standards on Auditing (ISA-ene). Våre oppgaver og plikter i henhold til disse standardene er beskrevet nedenfor under Revisors oppgaver og plikter ved revisjonen av årsregnskapet. Vi er uavhengige av selskapet slik det kreves i lov, forskrift og International Code of Ethics for Professional Accountants (inkludert internasjonale uavhengighetsstandarder) utstedt av the International Ethics Standards Board for Accountants (IESBA-reglene), og vi har overholdt våre øvrige etiske forpliktelser i samsvar med disse kravene. Innhentet revisjonsbevis er etter vår vurdering tilstrekkelig og hensiktsmessig som grunnlag for vår konklusjon.

Ledelsens ansvar for årsregnskapet

Ledelsen (styret) er ansvarlig for å utarbeide årsregnskapet og for at det gir et rettvise bilde i samsvar med regnskapslovens regler og god regnskapsskikk i Norge. Ledelsen er også ansvarlig for slik intern kontroll som den finner nødvendig for å kunne utarbeide et årsregnskap som ikke inneholder vesentlig feilinformasjon, verken som følge av misligheter eller utilsiktede feil.

Ved utarbeidelsen av årsregnskapet må ledelsen ta standpunkt til selskapets evne til fortsatt drift og opplyse om forhold av betydning for fortsatt drift. Forutsetningen om fortsatt drift skal legges til grunn for årsregnskapet så lenge det ikke er sannsynlig at virksomheten vil bli avviklet.

Side 1 av 2

HLO revisjon & rådgivning AS

Kirkegata 10 | NO-3211 Sandefjord | Telefon: +47 33 42 68 00

Bank: 6272.05.00561 | Foretaksregisteret: NO 989 027 654 MVA | hlo@hlo.no | www.hlo.no



Medlem av Den norske Revisorforening




revisjon & rådgivning

Revisors oppgaver og plikter ved revisjonen av årsregnskapet

Vårt mål er å oppnå betryggende sikkerhet for at årsregnskapet som helhet ikke inneholder vesentlig feilinformasjon, verken som følge av misligheter eller utilsiktede feil, og å avgi en revisjonsberetning som inneholder vår konklusjon. Betryggende sikkerhet er en høy grad av sikkerhet, men ingen garanti for at en revisjon utført i samsvar med ISA-ene, alltid vil avdekke vesentlig feilinformasjon som eksisterer. Feilinformasjon kan oppstå som følge av misligheter eller utilsiktede feil. Feilinformasjon blir vurdert som vesentlig dersom den enkeltvis eller samlet med rimelighet kan forventes å påvirke økonomiske beslutninger som brukerne foretar basert på årsregnskapet for OLE HOLDING AS.

For videre beskrivelse av revisors oppgaver og plikter vises det til:
<https://revisorforeningen.no/revisjonsberetninger>

Sandefjord, 29. april 2022
HLO revisjon & rådgivning AS


Yngvar Høm
statsautorisert revisor

