



ÅRSREGNSKAPET FOR REGNSKAPSÅRET 2021 - GENERELL INFORMASJON

Enheten

Organisasjonsnummer: 919 097 280
Organisasjonsform: Aksjeselskap
Foretaksnavn: ALWART TRADING AS
Forretningsadresse: Giljeveien 12
1813 ASKIM

Regnskapsår

Årsregnskapets periode: 01.01.2021 - 31.12.2021

Konsern

Morselskap i konsern: Nei

Regnskapsregler

Regler for små foretak benyttet: Ja
Benyttet ved utarbeidelsen av årsregnskapet til selskapet: Regnskapslovens alminnelige regler

Årsregnskapet fastsatt av kompetent organ

Bekreftet av representant for selskapet: Henrik Halvorsen
Dato for fastsettelse av årsregnskapet: 12.08.2022

Grunnlag for avgivelse

År 2021: Årsregnskapet er elektronisk innlevert
År 2020: Tall er hentet fra elektronisk innlevert årsregnskap fra 2021

Det er ikke krav til at årsregnskapet m.v. som sendes til Regnskapsregisteret er undertegnet. Kontrollen på at dette er utført ligger hos revisor/enhetens øverste organ. Sikkerheten ivaretas ved at innsender har rolle/rettighet for innsending av årsregnskapet via Altinn, og ved at det bekreftes at årsregnskapet er fastsatt av kompetent organ.

Brønnøysundregistrene, 04.07.2023



Resultatregnskap

| Beløp i: NOK | Note | 2021 | 2020 |
|---|------|----------------|-----------------|
| RESULTATREGNSKAP | | | |
| Inntekter | | | |
| Salgsinntekt | | 750 532 | 203 000 |
| Sum inntekter | | 750 532 | 203 000 |
| Kostnader | | | |
| Varekostnad | | 581 635 | 262 |
| Lønnskostnad | 1 | 7 842 | 35 379 |
| Annen driftskostnad | | 83 958 | 181 263 |
| Sum kostnader | | 673 435 | 216 904 |
| Driftsresultat | | 77 097 | -13 904 |
| Finansinntekter og finanskostnader | | | |
| Annen renteinntekt | | 7 | 1 |
| Sum finansinntekter | | 7 | 1 |
| Nedskr. av finansielle anleggsmidler | | | 100 000 |
| Annen rentekostnad | | 455 | 2 960 |
| Sum finanskostnader | | 455 | 102 960 |
| Netto finans | | -448 | -102 959 |
| Ordinært resultat før skattekostnad | | 76 649 | -116 863 |
| Skattekostnad på ordinært resultat | 2 | 16 862 | -16 228 |
| Ordinært resultat etter skattekostnad | | 59 787 | -100 635 |
| Årsresultat | | 59 787 | -100 635 |
| Årsresultat etter minoritetsinteresser | | 59 787 | -100 635 |
| Overføringer og disponeringer | | | |
| Udekket tap | 3 | 59 787 | -97 001 |
| Overføringer annen egenkapital | 3 | | -3 634 |
| Sum overføringer og disponeringer | | 59 787 | -100 635 |



Balanse

| Beløp i: NOK | Note | 2021 | 2020 |
|--|------|----------------|----------------|
| BALANSE - EIENDELER | | | |
| Anleggsmidler | | | |
| Immaterielle eiendeler | | | |
| Varige driftsmidler | | | |
| Maskiner og anlegg | 4 | 153 766 | 153 766 |
| Sum varige driftsmidler | | 153 766 | 153 766 |
| Finansielle anleggsmidler | | | |
| Investeringer i tilknyttet selskap | 5 | 13 500 | 13 500 |
| Investeringer i aksjer og andeler | 6 | 55 471 | 55 471 |
| Sum finansielle anleggsmidler | | 68 971 | 68 971 |
| Sum anleggsmidler | | 222 737 | 222 737 |
| Omløpsmidler | | | |
| Varer | | | |
| Fordringer | | | |
| Kundefordringer | | 143 568 | |
| Andre kortsiktige fordringer | | 254 086 | 211 392 |
| Sum fordringer | | 397 653 | 211 392 |
| Bankinnskudd, kontanter og lignende | | | |
| Bankinnskudd, kontanter o.l. | | 21 979 | 145 |
| Sum bankinnskudd, kontanter og lignende | | 21 979 | 145 |
| Sum omløpsmidler | | 419 633 | 211 537 |
| SUM EIENDELER | | 642 370 | 434 274 |

BALANSE - EGENKAPITAL OG GJELD

Egenkapital

Innskutt egenkapital



Balanse

| Beløp i: NOK | Note | 2021 | 2020 |
|--|-------------|----------------|----------------|
| Selskapskapital | 3,7 | 100 000 | 100 000 |
| Sum innskutt egenkapital | | 100 000 | 100 000 |
| Opptjent egenkapital | | | |
| Udekket tap | 3 | 37 214 | 97 001 |
| Sum opptjent egenkapital | | -37 214 | -97 001 |
| Sum egenkapital | | 62 786 | 2 999 |
| Gjeld | | | |
| Langsiktig gjeld | | | |
| Utsatt skatt | 2 | 21 842 | 11 507 |
| Sum avsetninger for forpliktelser | | 21 842 | 11 507 |
| Annen langsiktig gjeld | | | |
| Sum langsiktig gjeld | | 21 842 | 11 507 |
| Kortsiktig gjeld | | | |
| Leverandørgjeld | | 135 920 | 30 374 |
| Betalbar skatt | 2 | 6 527 | |
| Skyldig offentlige avgifter | | 6 540 | 44 674 |
| Annen kortsiktig gjeld | | 408 756 | 344 721 |
| Sum kortsiktig gjeld | | 557 742 | 419 769 |
| Sum gjeld | | 579 584 | 431 276 |
| SUM EGENKAPITAL OG GJELD | | 642 370 | 434 274 |



Brønnøysundregistrene

ÅRSREGNSKAP FOR REGNSKAPSÅRET 2021 - GENERELL INFORMASJON

Journalnummer: 2022 898396

Enheten

Organisasjonsnummer: 919 097 280
Organisasjonsform: Aksjeselskap
Foretaksnavn: ALWART TRADING AS
Forretningsadresse: Giljeveien 12
1813 ASKIM

Regnskapsår

Årsregnskapets periode: 01.01.2021 - 31.12.2021

Konsern

Morselskap i konsern: Nei

Regnskapsregler

Regler for små foretak benyttet: Ja
Benyttet ved utarbeidelsen av
årsregnskapet til selskapet: Regnskapslovens alminnelige regler

Årsregnskapet fastsatt av kompetent organ

Bekreftet av representant for selskapet: Henrik Halvorsen
Dato for fastsettelse av årsregnskapet: 12.08.2022

Revisjon

Selskapet har besluttet at årsregnskapet
ikke skal revideres: Ja
Årsregnskapet er utarbeidet av ekstern
autorisert regnskapsfører: Ja
Ekstern autorisert regnskapsfører har i
løpet av regnskapsåret bistått ved den
løpende regnskapsføringen eller utført
andre tjenester for selskapet enn å
utarbeide årsregnskapet: Ja

Grunnlag for avgivelse

År 2021: Årsregnskap er elektronisk innlevert.
År 2020: Tall er hentet fra elektronisk innlevert årsregnskap fra 2021.

Det er ikke krav til at årsregnskapet m.v. som sendes til Regnskapsregisteret er undertegnet. Kontrollen på at dette er utført ligger hos revisor/enhetens øverste organ. Sikkerheten ivaretas ved at innsender har rolle/rettighet for innsending av årsregnskapet via Altinn, og ved at det bekreftes at årsregnskapet er fastsatt av kompetent organ.

Brønnøysundregistrene, 17.08.2022

Brønnøysundregistrene
Postadresse: Postboks 900, 8910 Brønnøysund
Telefon: 75 00 75 00
E-post: firmapost@brreg.no Internett: www.brreg.no
Organisasjonsnummer: 974 760 673



Organisasjonsnr: 919 097 280
ALWART TRADING AS

RESULTATREGNSKAP

| Beløp i: NOK | Note | 2021 | 2020 |
|---|-------------|----------------|-----------------|
| RESULTATREGNSKAP | | | |
| Inntekter | | | |
| Salgsinntekt | | 750 532 | 203 000 |
| Sum inntekter | | 750 532 | 203 000 |
| Kostnader | | | |
| Varekostnad | | 581 635 | 262 |
| Lønnskostnad | 1 | 7 842 | 35 379 |
| Annen driftskostnad | | 83 958 | 181 263 |
| Sum kostnader | | 673 435 | 216 904 |
| Driftsresultat | | 77 097 | -13 904 |
| Finansinntekter og finanskostnader | | | |
| Annen renteinntekt | | 7 | 1 |
| Sum finansinntekter | | 7 | 1 |
| Nedskr. av finansielle anleggsmidler | | | 100 000 |
| Annen rentekostnad | | 455 | 2 960 |
| Sum finanskostnader | | 455 | 102 960 |
| Netto finans | | -448 | -102 959 |
| Ordinært resultat før skattekostnad | | 76 649 | -116 863 |
| Skattekostnad på ordinært resultat | 2 | 16 862 | -16 228 |
| Ordinært resultat etter skattekostnad | | 59 787 | -100 635 |
| Årsresultat | | 59 787 | -100 635 |
| Årsresultat etter minoritetsinteresser | | 59 787 | -100 635 |
| Overføringer og disponeringer | | | |
| Udekket tap | 3 | 59 787 | -97 001 |
| Overføringer annen egenkapital | 3 | | -3 634 |
| Sum overføringer og disponeringer | | 59 787 | -100 635 |



Organisasjonsnr: 919 097 280
ALWART TRADING AS

BALANSE

| Beløp i: NOK | Note | 2021 | 2020 |
|--|------|----------------|----------------|
| BALANSE - EIENDELER | | | |
| Anleggsmidler | | | |
| Immaterielle eiendeler | | | |
| Varige driftsmidler | | | |
| Maskiner og anlegg | 4 | 153 766 | 153 766 |
| Sum varige driftsmidler | | 153 766 | 153 766 |
| Finansielle anleggsmidler | | | |
| Investeringer i tilknyttet selskap | 5 | 13 500 | 13 500 |
| Investeringer i aksjer og andeler | 6 | 55 471 | 55 471 |
| Sum finansielle anleggsmidler | | 68 971 | 68 971 |
| Sum anleggsmidler | | 222 737 | 222 737 |
| Omløpsmidler | | | |
| Varer | | | |
| Fordringer | | | |
| Kundefordringer | | 143 568 | |
| Andre kortsiktige fordringer | | 254 086 | 211 392 |
| Sum fordringer | | 397 653 | 211 392 |
| Bankinnskudd, kontanter og lignende | | | |
| Bankinnskudd, kontanter o. l. | | 21 979 | 145 |
| Sum bankinnskudd, kontanter og lignende | | 21 979 | 145 |
| Sum omløpsmidler | | 419 633 | 211 537 |
| SUM EIENDELER | | 642 370 | 434 274 |
| BALANSE - EGENKAPITAL OG GJELD | | | |
| Egenkapital | | | |
| Innskutt egenkapital | | | |
| Selskapskapital | 3,7 | 100 000 | 100 000 |
| Sum innskutt egenkapital | | 100 000 | 100 000 |
| Opptjent egenkapital | | | |
| Udekket tap | 3 | 37 214 | 97 001 |



| | | | |
|-------------------------------------|---|----------------|----------------|
| Sum opptjent egenkapital | | -37 214 | -97 001 |
| Sum egenkapital | | 62 786 | 2 999 |
| Gjeld | | | |
| Langsiktig gjeld | | | |
| Utsatt skatt | 2 | 21 842 | 11 507 |
| Sum avsetninger for forpliktelseser | | 21 842 | 11 507 |
| Annen langsiktig gjeld | | | |
| Sum langsiktig gjeld | | 21 842 | 11 507 |
| Kortsiktig gjeld | | | |
| Leverandørgjeld | | 135 920 | 30 374 |
| Betalbar skatt | 2 | 6 527 | |
| Skyldig offentlige avgifter | | 6 540 | 44 674 |
| Annen kortsiktig gjeld | | 408 756 | 344 721 |
| Sum kortsiktig gjeld | | 557 742 | 419 769 |
| Sum gjeld | | 579 584 | 431 276 |
| SUM EGENKAPITAL OG GJELD | | 642 370 | 434 274 |



Organisasjonsnr: 919 097 280
ALWART TRADING AS

NOTEOPPLYSNINGER - SELSKAP - alle poster oppgitt i hele tall

Note

Antall årsverk i regnskapsåret
0.00

| <u>Sum</u> | <u>Beløp</u> |
|---------------------------------|--|
| <u>Balanseført verdi 31.12.</u> | <u>Varige driftsmidler Immaterielle eiend.</u> |

Konsernregnskap

Morselskapet sitt navn

Forretningskontor for morselskapet

Begrunnelse for at datterselskap er utelatt fra konsolideringen

| <u>Samlet beløp - tilknyttet selskap</u> | <u>Årets</u> | <u>Fjorårets</u> |
|--|--------------|------------------|
|--|--------------|------------------|

| | | |
|---|--------------|------------------|
| <u>Samlet beløp - foretak i samme konsern</u> | <u>Årets</u> | <u>Fjorårets</u> |
|---|--------------|------------------|

| | | |
|---|--------------|------------------|
| <u>Samlet beløp - foretak i samme konsern</u> | <u>Årets</u> | <u>Fjorårets</u> |
|---|--------------|------------------|

| | | |
|---|--------------|------------------|
| <u>Samlet beløp - felles kontrollert virksomhet</u> | <u>Årets</u> | <u>Fjorårets</u> |
|---|--------------|------------------|

| <u>Pantstillelse</u> | <u>Beløp</u> |
|----------------------|--------------|
|----------------------|--------------|

| | | | |
|----------------------------------|---------------|------------------|-------------------------|
| <u>Beholdning av egne aksjer</u> | <u>Antall</u> | <u>Pålydende</u> | <u>Andel av aksjek.</u> |
|----------------------------------|---------------|------------------|-------------------------|

Note



Lån og sikkerhetsstillelse til medlemmer

Opplysninger om:

Medlemmer av:

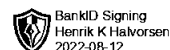
| | | |
|-------------------|---------------|--------------------|
| <u>Samlet lån</u> | <u>Styret</u> | <u>Andre organ</u> |
| | 254085.00 | |

Mer om lån og sikkerhetsstillelse

Note

Noteopplysninger ut over minimumskravene for små foretak

Fullstendige noteopplysninger fremkommer av vedlagte PDF-dokument



**Årsregnskap 2021
for
Alwart Trading AS**

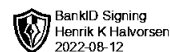
Organisasjonsnr. 919097280

Utarbeidet av:

Regnskap og Consulent Compagniet AS
Autorisert regnskapsførerselskap
Postboks 1124
1803 ASKIM
Organisasjonsnr. 998097673



Alwart Trading AS

**Resultatregnskap**

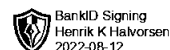
| | Note | 2021 | 2020 |
|--|------|----------------|------------------|
| DRIFTSINNEKTER OG DRIFTSKOSTNADER | | | |
| Driftsinntekter | | | |
| Salgsinntekt | | 750 532 | 203 000 |
| Sum driftsinntekter | | 750 532 | 203 000 |
| Driftskostnader | | | |
| Varekostnad | | 581 635 | 262 |
| Lønnskostnad | 1 | 7 842 | 35 379 |
| Annen driftskostnad | | 83 958 | 181 263 |
| Sum driftskostnader | | 673 435 | 216 904 |
| DRIFTSRESULTAT | | 77 097 | (13 904) |
| FINANSINNEKTER OG FINANSKOSTNADER | | | |
| Finansinntekter | | | |
| Annen renteinntekt | | 7 | 1 |
| Sum finansinntekter | | 7 | 1 |
| Finanskostnader | | | |
| Nedskr. av finansielle anleggsmidler | | 0 | 100 000 |
| Annen rentekostnad | | 455 | 2 960 |
| Sum finanskostnader | | 455 | 102 960 |
| NETTO FINANSPOSTER | | (448) | (102 959) |
| ORDINÆRT RES. FØR SKATTEKOSTNAD | | 76 649 | (116 863) |
| Skattekostnad på ordinært resultat | 2 | 16 862 | (16 228) |
| ORDINÆRT RESULTAT | | 59 787 | (100 635) |
| ÅRSRESULTAT | | 59 787 | (100 635) |
| OVERF. OG DISPONERINGER | | | |
| Overføringer annen egenkapital | 3 | 0 | (3 634) |
| Fremføring av udekket tap | 3 | 59 787 | (97 001) |
| SUM OVERF. OG DISP. | | 59 787 | (100 635) |

Årsregnskap for Alwart Trading AS

Organisasjonsnr. 919097280



Alwart Trading AS

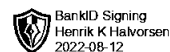


Balanse pr. 31.12.2021

| | Note | 31.12.2021 | 31.12.2020 |
|--------------------------------------|------|----------------|----------------|
| EIENDELER | | | |
| ANLEGGSMIDLER | | | |
| Varige driftsmidler | | | |
| Maskiner og anlegg | 4 | 153 766 | 153 766 |
| Sum varige driftsmidler | | 153 766 | 153 766 |
| Finansielle anleggsmidler | | | |
| Investeringer i tilknyttet selskap | 5 | 13 500 | 13 500 |
| Investeringer i aksjer og andeler | 6 | 55 471 | 55 471 |
| Sum finansielle anleggsmidler | | 68 971 | 68 971 |
| SUM ANLEGGSMIDLER | | 222 737 | 222 737 |
| OMLØPSMIDLER | | | |
| Fordringer | | | |
| Kundefordringer | | 143 568 | 0 |
| Andre kortsiktige fordringer | | 254 086 | 211 392 |
| Sum fordringer | | 397 653 | 211 392 |
| Bankinnskudd, kontanter o.l. | | 21 979 | 145 |
| SUM OMLØPSMIDLER | | 419 633 | 211 537 |
| SUM EIENDELER | | 642 370 | 434 274 |



Alwart Trading AS



Balanse pr. 31.12.2021

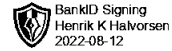
| | Note | 31.12.2021 | 31.12.2020 |
|--|------|-----------------|-----------------|
| EGENKAPITAL OG GJELD | | | |
| EGENKAPITAL | | | |
| Innskutt egenkapital | | | |
| Selskapskapital | 3,7 | 100 000 | 100 000 |
| Sum innskutt egenkapital | | 100 000 | 100 000 |
| Opptjent egenkapital | | | |
| Udekket tap | 3 | (37 214) | (97 001) |
| Sum opptjent egenkapital | | (37 214) | (97 001) |
| SUM EGENKAPITAL | | 62 786 | 2 999 |
| GJELD | | | |
| LANGSIKTIG GJELD | | | |
| Avsetning for forpliktelser | | | |
| Utsatt skatt | 2 | 21 842 | 11 507 |
| Sum avsetning for forpliktelser | | 21 842 | 11 507 |
| SUM LANGSIKTIG GJELD | | 21 842 | 11 507 |
| KORTSIKTIG GJELD | | | |
| Leverandørgjeld | | 135 920 | 30 374 |
| Betalbar skatt | 2 | 6 527 | 0 |
| Skyldig offentlige avgifter | | 6 540 | 44 674 |
| Annen kortsiktig gjeld | | 408 756 | 344 721 |
| SUM KORTSIKTIG GJELD | | 557 742 | 419 769 |
| SUM GJELD | | 579 584 | 431 276 |
| SUM EGENKAPITAL OG GJELD | | 642 370 | 434 274 |

Askim, 12.08.2022

Henrik Kongstein Halvorsen
styrets leder / daglig leder



Alwart Trading AS



Noter 2021

Regnskapsprinsipper

Årsregnskapet er satt opp i samsvar med regnskapsloven og god regnskapsskikk for små foretak.

Klassifisering av balanseposter

Eiendeler bestemt til varig eie og bruk klassifiseres som anleggsmidler. Eiendeler som er tilknyttet varekretsløpet, klassifiseres som omløpsmidler. Fordringer klassifiseres som omløpsmidler hvis de skal tilbakebetales i løpet av ett år. For gjeld legges samme kriterier til grunn for å skille mellom langsiktig og kortsiktig gjeld.

Anskaffelseskost

Anskaffelseskost for eiendelen omfatter kjøpesummen for eiendelen med fradrag for rabatter o.l. og med tillegg for direkte kjøpsutgifter som frakt, toll, ikke refunderbare offentlige avgifter og andre direkte utgifter til anskaffelsen.

Inntektsføring

Inntektsføring ved salg av varer skjer på leveringstidspunktet. Tjenester inntektsføres i takt med utførelsen. Andelen av salgsinntekter som knytter seg til fremtidige serviceytelser, balanseføres som uopptjent inntekt ved salget og inntektsføres deretter i takt med levering av ytelsene.

Varige driftsmidler

Varige driftsmidler balanseføres og avskrives lineært over driftsmidlenes forventede utnyttbare levetid. Når det senere er en indikasjon på at levetiden til et driftsmiddel avviker fra det som er lagt til grunn ved anskaffelsen, og avviket er betydelig, endres avskrivningsplanen, og gjenværende balanseført verdi fordeles over det nye estimatet på levetid. Vedlikehold av driftsmidlene kostnadsføres, mens påkostninger og forbedringer tillegges kostpris på driftsmiddelet og avskrives i takt med driftsmiddelet.

Fordringer

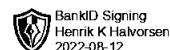
Kundefordringer føres opp i balansen etter fradrag for avsetning til forventet tap. Avsetning for tap foretas etter en individuell vurdering av de vesentligste kundefordringene. I tillegg beregnes en avsetning som skal dekke påregnelig tapsrisiko. Andre fordringer, både omløpsfordringer og anleggsfordringer, føres opp til det laveste av pålydende og virkelig verdi. Avsetning til tap vurderes på samme måte som for kundefordringer.

Skatter

Skattekostnaden i resultatregnskapet omfatter både periodens betalbare skatt og endring i utsatt skatt. Utsatt skatt beregnes på grunnlag av de midlertidige forskjellene som eksisterer mellom regnskapsmessige og skattemessige verdier, og eventuelt ligningsmessig underskudd til framføring, ved utgangen av regnskapsåret. Skatteøkende og skattereduserende midlertidige forskjeller som reverserer eller kan reversere i samme periode, utlignes.



Alwart Trading AS



Noter 2021

Note 1 - Lønnskostnad

Selskapet har hatt 0 årsverk i regnskapsåret.

| Spesifikasjon av lønnskostnader | I år | I fjor |
|---------------------------------|--------------|---------------|
| Lønn | 0 | 0 |
| Arbeidsgiveravgift | 0 | 0 |
| Pensjonskostnader | 0 | 0 |
| Andre lønnsrelaterte ytelser | 7 842 | 35 379 |
| Totalt | 7 842 | 35 379 |

Lønn og styregodtgjørelse mv til ledende personer og revisor

Det er ikke utbetalt pensjonsytelser eller andre ytelser enn lønn til daglig leder og styremedlemmer.

Pensjonsforpliktelser

Selskapet er ikke pliktig til å ha tjenstepensjon etter lov om obligatorisk tjenstepensjon, og har heller ikke etablert en slik ordning.

Note 2 - Skattekostnad på ordinært resultat

Spesifikasjon av årets skattegrunnlag:

| | |
|--|---------------|
| Resultat før skattekostnader | 76 649 |
| + Permanente og andre forskjeller | 0 |
| + Endring i midlertidige forskjeller | -13 620 |
| = Inntekt før anvendelse av framført underskudd | 63 029 |
| - Anvendt skattemessig framførbart underskudd | 33 359 |
| = Inntekt | 29 670 |

Spesifikasjon av årets skattekostnad:

| | |
|---|---------------|
| Beregnet skatt av årets resultat | 6 527 |
| = Sum betalbar skatt | 6 527 |
| +/- Endring i utsatt skatt (regnskapsført) | 10 335 |
| +/- Endring i utsatt skattefordel (regnskapsført) | 0 |
| = Ordinær skattekostnad | 16 862 |
| Skattesats i inntektsåret | 22 |

Betalbar skatt i balansen består av

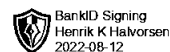
| | |
|------------------------------------|--------------|
| Sum betalbar skatt | 6 527 |
| = Betalbar skatt i balansen | 6 527 |

Noter for Alwart Trading AS

Organisasjonsnr. 919097280



Alwart Trading AS



Noter 2021

Utsatt skatt/utsatt skattefordel

| | 2021 | 2020 |
|---|---------------|---------------|
| + Driftsmidler inkl. goodwill | 99 284 | 85 664 |
| - Skattem. fremf. underskudd som utlignes | 0 | 33 359 |
| = Grunnlag utsatt skatt | 99 284 | 52 305 |
| Utsatt skatt | 21 842 | 11 507 |

Note 3 - Overføringer annen egenkapital

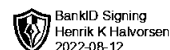
| | Aksjekapital / selskapskapital | Overkurs | Annen egenkapital | Sum egenkapital |
|---------------------|-----------------------------------|----------|----------------------|--------------------|
| Pr 1.1. | 100 000 | 0 | -97 001 | 2 999 |
| +Fra årets resultat | | | 59 787 | 59 787 |
| Pr 31.12. | 100 000 | 0 | -37 214 | 62 786 |

Note 4 - Maskiner og anlegg

| | Maskiner og anlegg |
|----------------------------|-----------------------|
| Anskaffelseskost pr. 1/1 | 153 766 |
| + Tilgang | 0 |
| - Avgang | 0 |
| Anskaffelseskost pr. 31/12 | 153 766 |
| Akk. av/nedskr. pr 1/1 | 0 |
| + Ordinære avskrivninger | 0 |
| + Avskr. på oppskrivning | 0 |
| - Tilbakeført avskrivning | 0 |
| + Ekstraord nedskrivninger | 0 |
| Akk. av/nedskr. pr. 31/12 | 0 |
| Balanseført verdi pr 31/12 | 153 766 |
| Prosentst for ord.avskr | 10-10 |



Alwart Trading AS



Noter 2021

Note 5 - Investeringer i tilknyttet selskap

Selskapet har følgende tilknyttedeselskaper:

| Tilknyttet selskap: | Eierandel % | Stemmerett % | Årsresultat 2020 | Balanseført EK 31.12.20 |
|------------------------|-------------|--------------|------------------|-------------------------|
| Bauta Områdesikring AS | 45 | 45 | 221 939 | 674 800 |
| Totalt | | | 221 939 | 674 800 |

Note 6 - Investeringer i aksjer og andeler

Selskapet bruker markedsverdi prinsippet ved vurderinger av investeringer i andre selskaper.

| | I år | I fjor |
|----------------------------|--------|---------|
| Anskaffelseskost pr 31.12. | 55 471 | 155 471 |
| Nedskrivning | | 100 000 |
| Balanseført verdi pr 31.12 | 55 471 | 55 471 |

Note 7 - Selskapskapital

Selskapet har 100 aksjer hver pålydende kr 1 000, samlet aksjekapital utgjør kr 100 000.

Selskapet aksjekapital er oppdelt i følgende aksjeklasser:

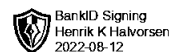
| Aksjeklasse | Antall aksjer | Samlet pålydende |
|-----------------|---------------|-------------------|
| Ordinære aksjer | 100 | 100 000 |
| Samlet | 100 | kr 100 000 |

Selskapets aksjeeiere er:

| Aksjonærens navn | Antall aksjer |
|--|---------------|
| Henrik Kongstein Halvorsen, styrets leder / daglig leder | 100 |



Alwart Trading AS



Noter 2021

Noter for Alwart Trading AS

Organisasjonsnr. 919097280