



ÅRSREGNSKAPET FOR REGNSKAPSÅRET 2023 - GENERELL INFORMASJON

Enheten

Organisasjonsnummer:	930 081 442
Organisasjonsform:	Aksjeselskap
Foretaksnavn:	VERA AS
Forretningsadresse:	Nordre Kullerød 13B 3241 SANDEFJORD

Regnskapsår

Årsregnskapets periode:	01.01.2023 - 31.12.2023
-------------------------	-------------------------

Konsern

Mørselskap i konsern:	Ja
Konsernregnskap lagt ved:	Ja

Regnskapsregler

Regler for små foretak benyttet:	Ja
Benyttet ved utarbeidelsen av årsregnskapet til selskapet:	Regnskapslovens alminnelige regler
Benyttet ved utarbeidelsen av årsregnskapet til konsernet:	Regnskapslovens alminnelige regler

Årsregnskapet fastsatt av kompetent organ

Bekreftet av representant for selskapet:	Bengt Larsen
Dato for fastsettelse av årsregnskapet:	28.05.2024

Grunnlag for avgivelse

År 2023: Årsregnskapet er elektronisk innlevert
År 2022: Tall er hentet fra elektronisk innlevert årsregnskap fra 2023

Det er ikke krav til at årsregnskapet m.v. som sendes til Regnskapsregisteret er undertegnet. Kontrollen på at dette er utført ligger hos revisor/enhetens øverste organ. Sikkerheten ivaretas ved at innsender har rolle/rettighet for innsending av årsregnskapet via Altinn, og ved at det bekreftes at årsregnskapet er fastsatt av kompetent organ.

Brønnøysundregistrene, 27.07.2025



Resultatregnskap

Beløp i: NOK	Note	2023	2022
RESULTATREGNSKAP			
Kostnader			
Lønnskostnad	1		
Annen driftskostnad		82 569	3 675
Sum kostnader		82 569	3 675
Driftsresultat		-82 569	-3 675
Finansinntekter og finanskostnader			
Inntekt på investering i datterselskap		1 000 000	
Renteinntekt fra foretak i samme konsern		8 941	
Annen renteinntekt		50	2
Annen finansinntekt		1 300 000	
Sum finansinntekter		2 308 991	2
Nedskrivning av andre finansielle anleggsmidler		-478 577	
Rentekostnad til foretak i samme konsern		5 600	
Annen rentekostnad		12	
Annen finanskostnad		297 735	
Sum finanskostnader		-175 230	
Netto finans		2 484 221	2
Ordinært resultat før skattekostnad		2 401 652	-3 673
Skattekostnad på resultat	2	-10 875	
Ordinært resultat etter skattekostnad		2 412 527	-3 673
Årsresultat	3	2 412 527	-3 673
Årsresultat etter minoritetsinteresser		2 412 527	-3 673
Totalresultat		2 412 527	-3 673
Overføringer og disponeringer			
Udekket tap		3 673	-3 673
Avsatt til annen egenkapital		2 408 854	



Resultatregnskap

Beløp i: NOK	Note	2023	2022
Sum overføringer og disponeringer		2 412 527	-3 673



Balanse

Beløp i: NOK	Note	2023	2022
BALANSE - EIENDELER			
Anleggsmidler			
Immaterielle eiendeler			
Utsatt skattefordel	2	10 875	
Sum immaterielle eiendeler		10 875	
Finansielle anleggsmidler			
Investering i datterselskap	4	5 736 533	
Investering i annet foretak i samme konsern	4		
Investeringer i tilknyttet selskap		55 175	
Sum finansielle anleggsmidler		5 791 708	
Sum anleggsmidler		5 802 583	0
Omløpsmidler			
Varer			
Fordringer			
Andre kortsiktige fordringer		30 000	30 000
Konsernfordringer		1 424 337	
Sum fordringer		1 454 337	30 000
Investeringer			
Aksjer og andeler i foretak i samme konsern	4		
Bankinnskudd, kontanter og lignende			
Bankinnskudd, kontanter o.l.		130 886	20 757
Sum bankinnskudd, kontanter og lignende		130 886	20 757
Sum omløpsmidler		1 585 223	50 757
SUM EIENDELER		7 387 806	50 757

BALANSE - EGENKAPITAL OG GJELD



Balanse

Beløp i: NOK	Note	2023	2022
Egenkapital			
Innskutt egenkapital			
Aksjekapital	3, 5	30 000	30 000
Beholdning av egne aksjer	3, 5		
Overkurs	3		
Annen innskutt egenkapital	3	-5 570	-5 570
Sum innskutt egenkapital		24 430	24 430
Opptjent egenkapital			
Fond for vurderingsforskjeller	3		
Annen egenkapital	3	1 250 610	
Udekket tap	3		3 673
Sum opptjent egenkapital		1 250 610	-3 673
Sum egenkapital	3	1 275 040	20 757
Gjeld			
Langsiktig gjeld			
Utsatt skatt	2		
Annen langsiktig gjeld			
Langsiktig konserngjeld		5 795 111	
Sum annen langsiktig gjeld		5 795 111	
Sum langsiktig gjeld		5 795 111	0
Kortsiktig gjeld			
Betalbar skatt	2		
Kortsiktig konserngjeld		317 655	30 000
Sum kortsiktig gjeld		317 655	30 000
Sum gjeld		6 112 766	30 000
SUM EGENKAPITAL OG GJELD		7 387 806	50 757



Konsernets resultatregnskap

Beløp i: NOK	Note	2023	2022
RESULTATREGNSKAP			
Inntekter			
Salgsinntekt	2	138 759 935	149 299 794
Annen driftsinntekt			1 345 288
Sum inntekter		138 759 935	150 645 081
Kostnader			
Varekostnad		87 656 385	93 035 288
Lønnskostnad	3	27 332 873	27 722 358
Avskrivning av driftsmidler og immaterielle eiendeler	4	2 251 251	2 430 017
Annen driftskostnad	3	25 622 110	27 330 141
Sum kostnader		142 862 620	150 517 804
Driftsresultat		-4 102 685	127 278
Finansinntekter og finanskostnader			
Annen renteinntekt		20 266	39 908
Annen finansinntekt		1 300 000	1 500 000
Verdiøkning markedsbaserte omløpsmidler			74 404
Sum finansinntekter		1 320 266	1 614 311
Nedskrivning av andre finansielle anleggsmidler		-478 577	
Annen rentekostnad		2 004 936	1 667 080
Annen finanskostnad		297 735	
Sum finanskostnader		1 824 094	1 667 080
Netto finans		-503 828	-52 769
Ordinært resultat før skattekostnad		-4 606 514	74 509
Skattekostnad på ordinært resultat	5	-1 336 640	-319 753
Ordinært resultat etter skattekostnad		-3 269 874	394 262
Årsresultat	10	-3 269 874	394 262
Årsresultat etter minoritetsinteresser		-3 269 874	394 262



Konsernets resultatregnskap

Beløp i: NOK	Note	2023	2022
Totalresultat		-3 269 874	394 262
Overføringer og disponeringer			
Ordinært utbytte			1 000 000
Overført fra annen egenkapital		-3 269 874	-605 738
Sum overføringer og disponeringer		-3 269 874	394 262



Konsernets balanse

Beløp i: NOK	Note	2023	2022
BALANSE - EIENDELER			
Anleggsmidler			
Immaterielle eiendeler			
Forskning og utvikling	4		752 461
Konsesjoner, patenter o.l.	4		
Utsatt skattefordel	5	804 230	
Sum immaterielle eiendeler		804 230	752 461
Varige driftsmidler			
Tomter, bygninger o.a. fast eiendom	4	17 883 297	18 657 636
Maskiner og anlegg	4		
Skip og flytende installasjoner	4		
Driftsløsøre, inventar o.a. utstyr	4	3 505 326	2 588 191
Sum varige driftsmidler	4	21 388 623	21 245 827
Finansielle anleggsmidler			
Investeringer i tilknyttet selskap	7	55 175	55 175
Investeringer i aksjer og andeler	7		
Andre langsiktige fordringer			27 076
Sum finansielle anleggsmidler		55 175	82 251
Sum anleggsmidler	6	22 248 028	22 080 539
Omløpsmidler			
Varer			
Sum varer	6	47 926 307	57 237 570
Fordringer			
Kundefordringer	6	4 651 446	4 541 182
Andre kortsiktige fordringer	6	954 296	708 500
Sum fordringer	6	5 605 742	5 249 682
Investeringer			
Aksjer og andeler i foretak i samme konsern	7		
Markedsbaserte aksjer	7		89 159
Sum investeringer			89 159



Konsernets balanse

Beløp i: NOK	Note	2023	2022
Bankinnskudd, kontanter og lignende			
Bankinnskudd, kontanter o.l.	8	3 016 021	9 363 063
Sum bankinnskudd, kontanter og lignende		3 016 021	9 363 063
Sum omløpsmidler		56 548 069	71 939 473
SUM EIENDELER		78 796 097	94 020 012
 BALANSE - EGENKAPITAL OG GJELD			
Egenkapital			
Innskutt egenkapital			
Aksjekapital	9, 10	30 000	1 000 000
Beholdning av egne aksjer	9, 10		
Overkurs	10		
Annen innskutt egenkapital		-5 570	
Sum innskutt egenkapital		24 430	1 000 000
Opptjent egenkapital			
Fond for vurderingsforskjeller	10		
Annen egenkapital	10	28 966 067	37 051 359
Sum opptjent egenkapital		28 966 067	37 051 359
Sum egenkapital	10	28 990 497	38 051 359
Gjeld			
Langsiktig gjeld			
Utsatt skatt	5		524 807
Sum avsetninger for forpliktelser			524 807
Annen langsiktig gjeld			
Gjeld til kredittinstitusjoner	6	14 900 000	22 184 029
Langsiktig konserngjeld	6		
Øvrig langsiktig gjeld	6	5 795 111	
Sum annen langsiktig gjeld		20 695 111	22 184 029
Sum langsiktig gjeld		20 695 111	22 708 836



Konsernets balanse

Beløp i: NOK	Note	2023	2022
Kortsiktig gjeld			
Gjeld til kredittinstitusjoner	6	16 437 192	11 394 109
Leverandørgjeld		5 409 237	12 733 145
Betalbar skatt	5		
Skyldig offentlige avgifter		3 606 936	4 020 695
Utbytte			1 000 000
Kortsiktig konserngjeld		1	
Annen kortsiktig gjeld		3 657 124	4 051 319
Sum kortsiktig gjeld		29 110 490	33 199 269
Sum gjeld		49 805 601	55 908 105
SUM EGENKAPITAL OG GJELD		78 796 097	93 959 464



Brønnøysundregistrene

ÅRSREGNSKAP FOR REGNSKAPSÅRET 2023 - GENERELL INFORMASJON

Journalnummer: 2024 572381

Enheten

Organisasjonsnummer: 930 081 442
Organisasjonsform: Aksjeselskap
Foretaksnavn: VERA AS
Forretningsadresse: Nordre Kullerød 13B
3241 SANDEFJORD

Regnskapsår

Årsregnskapets periode: 01.01.2023 - 31.12.2023

Konsern

Morselskap i konsern: Ja
Konsernregnskap lagt ved: Ja

Regnskapsregler

Regler for små foretak benyttet: Ja
Benyttet ved utarbeidelsen av
årsregnskapet til selskapet: Regnskapslovens alminnelige regler
Benyttet ved utarbeidelsen av
årsregnskapet til konsernet: Regnskapslovens alminnelige regler

Årsregnskapet fastsatt av kompetent organ

Bekreftet av representant for selskapet: Bengt Larsen
Dato for fastsettelse av årsregnskapet: 28.05.2024

Grunnlag for avgivelse

År 2023: Årsregnskap er elektronisk innlevert.
År 2022: Tall er hentet fra elektronisk innlevert årsregnskap fra 2023.

Det er ikke krav til at årsregnskapet m.v. som sendes til Regnskapsregisteret er undertegnet. Kontrollen på at dette er utført ligger hos revisor/enhetens øverste organ. Sikkerheten ivaretas ved at innsender har rolle/rettighet for innsending av årsregnskapet via Altinn, og ved at det bekreftes at årsregnskapet er fastsatt av kompetent organ.

Brønnøysundregistrene, 17.07.2024



Organisasjonsnr: 930 081 442
VERA AS

RESULTATREGNSKAP

Beløp i: NOK	Note	2023	2022
RESULTATREGNSKAP			
Kostnader			
Lønnskostnad	1		
Annen driftskostnad		82 569	3 675
Sum kostnader		82 569	3 675
Driftsresultat		-82 569	-3 675
Finansinntekter og finanskostnader			
Inntekt på investering i datterselskap		1 000 000	
Renteinntekt fra foretak i samme konsern		8 941	
Annen renteinntekt		50	2
Annen finansinntekt		1 300 000	
Sum finansinntekter		2 308 991	2
Nedskrivning av andre finansielle anleggsmidler		-478 577	
Rentekostnad til foretak i samme konsern		5 600	
Annen rentekostnad		12	
Annen finanskostnad		297 735	
Sum finanskostnader		-175 230	
Netto finans		2 484 221	2
Ordinært resultat før skattekostnad		2 401 652	-3 673
Skattekostnad på resultat	2	-10 875	
Ordinært resultat etter skattekostnad		2 412 527	-3 673
Årsresultat	3	2 412 527	-3 673
Årsresultat etter minoritetsinteresser		2 412 527	-3 673
Totalresultat		2 412 527	-3 673
Overføringer og disponeringer			
Udekket tap		3 673	-3 673
Avsatt til annen egenkapital		2 408 854	
Sum overføringer og disponeringer		2 412 527	-3 673



Organisasjonsnr: 930 081 442
VERA AS

BALANSE

Beløp i: NOK	Note	2023	2022
BALANSE - EIENDELER			
Anleggsmidler			
Immaterielle eiendeler			
Utsatt skattefordel	2	10 875	
Sum immaterielle eiendeler		10 875	
Finansielle anleggsmidler			
Investering i datterselskap	4	5 736 533	
Investering i annet foretak i samme konsern	4		
Investeringer i tilknyttet selskap		55 175	
Sum finansielle anleggsmidler		5 791 708	
Sum anleggsmidler		5 802 583	0
Omløpsmidler			
Varer			
Fordringer			
Andre kortsiktige fordringer		30 000	30 000
Konsernfordringer		1 424 337	
Sum fordringer		1 454 337	30 000
Investeringer			
Aksjer og andeler i foretak i samme konsern	4		
Bankinnskudd, kontanter og lignende			
Bankinnskudd, kontanter o. l.		130 886	20 757
Sum bankinnskudd, kontanter og lignende		130 886	20 757
Sum omløpsmidler		1 585 223	50 757
SUM EIENDELER		7 387 806	50 757
BALANSE - EGENKAPITAL OG GJELD			
Egenkapital			
Innskutt egenkapital			
Aksjekapital	3, 5	30 000	30 000
Beholdning av egne aksjer	3, 5		



Overkurs	3		
Annen innskutt egenkapital	3	-5 570	-5 570
Sum innskutt egenkapital		24 430	24 430
Opptjent egenkapital			
Fond for			
vurderingsforskjeller	3		
Annen egenkapital	3	1 250 610	
Udekket tap	3		3 673
Sum opptjent egenkapital		1 250 610	-3 673
Sum egenkapital	3	1 275 040	20 757
Gjeld			
Langsiktig gjeld			
Utsatt skatt	2		
Annen langsiktig gjeld			
Langsiktig konserngjeld		5 795 111	
Sum annen langsiktig gjeld		5 795 111	
Sum langsiktig gjeld		5 795 111	0
Kortsiktig gjeld			
Betalbar skatt	2		
Kortsiktig konserngjeld		317 655	30 000
Sum kortsiktig gjeld		317 655	30 000
Sum gjeld		6 112 766	30 000
SUM EGENKAPITAL OG GJELD		7 387 806	50 757



Organisasjonsnr: 930 081 442
VERA AS

KONSERNRESULTATREGNSKAP

Beløp i: NOK	Note	2023	2022
RESULTATREGNSKAP			
Inntekter			
Salgsinntekt	2	138 759 935	149 299 794
Annen driftsinntekt			1 345 288
Sum inntekter		138 759 935	150 645 081
Kostnader			
Varekostnad		87 656 385	93 035 288
Lønnskostnad	3	27 332 873	27 722 358
Avskrivning av driftsmidler og immaterielle eiendeler	4	2 251 251	2 430 017
Annen driftskostnad	3	25 622 110	27 330 141
Sum kostnader		142 862 620	150 517 804
Driftsresultat		-4 102 685	127 278
Finansinntekter og finanskostnader			
Annen renteinntekt		20 266	39 908
Annen finansinntekt		1 300 000	1 500 000
Verdiøkning markedsbaserte omløpsmidler			74 404
Sum finansinntekter		1 320 266	1 614 311
Nedskrivning av andre finansielle anleggsmidler		-478 577	
Annen rentekostnad		2 004 936	1 667 080
Annen finanskostnad		297 735	
Sum finanskostnader		1 824 094	1 667 080
Netto finans		-503 828	-52 769
Ordinært resultat før skattekostnad			
Skattekostnad på ordinært resultat	5	-1 336 640	-319 753
Ordinært resultat etter skattekostnad		-3 269 874	394 262
Årsresultat	10	-3 269 874	394 262
Årsresultat etter minoritetsinteresser		-3 269 874	394 262
Totalresultat		-3 269 874	394 262
Overføringer og disponeringer			



Ordinært utbytte		1 000 000
Overført fra annen egenkapital	-3 269 874	-605 738
Sum overføringer og disponeringer	-3 269 874	394 262



Organisasjonsnr: 930 081 442
VERA AS

KONSERNBALANSE

Beløp i: NOK	Note	2023	2022
BALANSE - EIENDELER			
Anleggsmidler			
Immaterielle eiendeler			
Forskning og utvikling	4		752 461
Konsesjoner, patenter o.l.	4		
Utsatt skattefordel	5	804 230	
Sum immaterielle eiendeler		804 230	752 461
Varige driftsmidler			
Tomter, bygninger o.a. fast eiendom	4	17 883 297	18 657 636
Maskiner og anlegg	4		
Skip og flytende installasjoner	4		
Driftsløsøre, inventar o. a. utstyr	4	3 505 326	2 588 191
Sum varige driftsmidler	4	21 388 623	21 245 827
Finansielle anleggsmidler			
Investeringer i tilknyttet selskap	7	55 175	55 175
Investeringer i aksjer og andeler	7		
Andre langsiktige fordringer			27 076
Sum finansielle anleggsmidler		55 175	82 251
Sum anleggsmidler	6	22 248 028	22 080 539
Omløpsmidler			
Varer			
Sum varer	6	47 926 307	57 237 570
Fordringer			
Kundefordringer	6	4 651 446	4 541 182
Andre kortsiktige fordringer	6	954 296	708 500
Sum fordringer	6	5 605 742	5 249 682
Investeringer			
Aksjer og andeler i foretak i samme konsern	7		
Markedsbaserte aksjer	7		89 159
Sum investeringer			89 159
Bankinnskudd, kontanter og lignende			
Bankinnskudd, kontanter o. l.	8	3 016 021	9 363 063



Sum bankinnskudd, kontanter og lignende		3 016 021	9 363 063
Sum omløpsmidler		56 548 069	71 939 473
SUM EIENDELER		78 796 097	94 020 012
BALANSE - EGENKAPITAL OG GJELD			
Egenkapital			
Innskutt egenkapital			
Aksjekapital	9, 10	30 000	1 000 000
Beholdning av egne aksjer	9, 10		
Overkurs	10		
Annen innskutt egenkapital		-5 570	
Sum innskutt egenkapital		24 430	1 000 000
Opptjent egenkapital			
Fond for			
vurderingsforskjeller	10		
Annen egenkapital	10	28 966 067	37 051 359
Sum opptjent egenkapital		28 966 067	37 051 359
Sum egenkapital	10	28 990 497	38 051 359
Gjeld			
Langsiktig gjeld			
Utsatt skatt	5		524 807
Sum avsetninger for forpliktelser			524 807
Annen langsiktig gjeld			
Gjeld til			
kredittinstitusjoner	6	14 900 000	22 184 029
Langsiktig konserngjeld	6		
Øvrig langsiktig gjeld	6	5 795 111	
Sum annen langsiktig gjeld		20 695 111	22 184 029
Sum langsiktig gjeld		20 695 111	22 708 836
Kortsiktig gjeld			
Gjeld til			
kredittinstitusjoner	6	16 437 192	11 394 109
Leverandørgjeld		5 409 237	12 733 145
Betalbar skatt	5		
Skyldig offentlige avgifter		3 606 936	4 020 695
Utbytte			1 000 000
Kortsiktig konserngjeld		1	
Annen kortsiktig gjeld		3 657 124	4 051 319
Sum kortsiktig gjeld		29 110 490	33 199 269
Sum gjeld		49 805 601	55 908 105
SUM EGENKAPITAL OG GJELD		78 796 097	93 959 464



Organisasjonsnr: 930 081 442
VERA AS

NOTEOPPLYSNINGER - SELSKAP - alle poster oppgitt i hele tall

Note

1

Antall årsverk i regnskapsåret
0.00

Sum Beløp

Balanseført verdi 31.12. Varige driftsmidler Immaterielle eiend.

Konsernregnskap

Morselskapet sitt navn

Forretningskontor for morselskapet

Begrunnelse for at datterselskap er utelatt fra konsolideringen

Samlet beløp - tilknyttet selskap Årets Fjorårets

Samlet beløp - foretak i samme konsern Årets Fjorårets

Samlet beløp - foretak i samme konsern Årets Fjorårets

Samlet beløp - felles kontrollert virksomhet Årets Fjorårets

Pantstillelse Beløp

Beholdning av egne aksjer Antall Pålydende Andel av aksjek.



Organisasjonsnr: 930 081 442
VERA AS

NOTEOPPLYSNINGER - KONSERN

- alle poster oppgitt i hele tall



Konsernregnskap 2023

Vera AS

Resultatregnskap
Balanse
Kontantstrøm
Noter til regnskapet



Org.nr.: 930 081 442



RESULTATREGNSKAP

VERA AS

DRIFTSINNEKTER OG DRIFTSKOSTNADER	Note	2023	2022
Salgsinntekt	2	138 759 935	149 299 794
Annen driftsinntekt		0	1 345 288
Sum driftsinntekter		138 759 935	150 645 081
VAREKOSTNAD		87 656 385	93 035 288
Lønnskostnad	3	27 332 873	27 722 358
Avskrivning av driftsmidler og immaterielle eiendeler	4	2 251 251	2 430 017
Annen driftskostnad	3	25 622 110	27 330 141
Sum driftskostnader		142 862 620	150 517 804
Driftsresultat		-4 102 685	127 278
FINANSINNEKTER OG FINANSKOSTNADER			
Annen renteinntekt		20 266	39 908
Annen finansinntekt		1 300 000	1 500 000
Verdøkning markedsbaserte omløpsmidler		0	74 404
Nedskrivning av andre finansielle anleggsmidler		-478 577	0
Annen rentekostnad		2 004 936	1 667 080
Annen finanskostnad		297 735	0
Resultat av finansposter		-503 828	-52 769
Ordinært resultat før skattekostnad		-4 606 514	74 509
Skattekostnad på ordinært resultat	5	-1 336 640	-319 753
Ordinært resultat		-3 269 874	394 262
EKSTRAORDINÆRE INNTEKTER OG KOSTNADER			
Årsresultat	10	-3 269 874	394 262
Majoritetens andel		-3 269 874	394 262
OVERFØRINGER			
Avsatt til utbytte		0	1 000 000
Overført fra annen egenkapital		3 269 874	605 738
Sum disponert		-3 269 874	394 262

VERA AS

SIDE 2



BALANSE

VERA AS

EIENDELER	Note	2023	2022
ANLEGGSMIDLER			
IMMATERIELLE EIENDELER			
Forskning og utvikling	4	0	752 461
Utsatt skattefordel	5	804 230	0
Sum immaterielle eiendeler		804 230	752 461
VARIGE DRIFTSMIDLER			
Tomter, bygninger o.a. fast eiendom	4	17 883 297	18 657 636
Driftsløsøre, inventar o.a. utstyr	4	3 505 326	2 588 191
Sum varige driftsmidler	4	21 388 623	21 245 827
FINANSIELLE ANLEGGSMIDLER			
Investeringer i tilknyttet selskap	7	55 175	55 175
Andre langsiktige fordringer		0	27 076
Sum finansielle anleggsmidler		55 175	82 251
Sum anleggsmidler	6	22 248 028	22 080 539
OMLØPSMIDLER			
Lager av varer og annen beholdning	6	47 926 307	57 237 570
FORDRINGER			
Kundefordringer	6	4 651 446	4 541 182
Andre kortsiktige fordringer	6	954 296	708 500
Sum fordringer	6	5 605 742	5 249 682
INVESTERINGER			
Markedsbaserte aksjer	7	0	89 159
Sum investeringer		0	89 159
Bankinnskudd, kontanter o.l.	8	3 016 021	9 363 063
Sum omløpsmidler		56 548 069	71 939 473
Sum eiendeler		78 796 097	94 020 012



BALANSE

VERA AS

EGENKAPITAL OG GJELD	Note	2023	2022
INNSKUTT EGENKAPITAL			
Aksjekapital	9, 10	30 000	1 000 000
Annen innskutt egenkapital		-5 570	0
Sum innskutt egenkapital		24 430	1 000 000
OPPTJENT EGENKAPITAL			
Annen egenkapital	10	28 966 067	37 051 359
Sum opptjent egenkapital		28 966 067	37 051 359
Sum egenkapital	10	28 990 497	38 051 359
GJELD			
AVSETNING FOR FORPLIKTELSER			
Utsatt skatt	5	0	524 807
Sum avsetning for forpliktelser		0	524 807
ANNEN LANGSIKTIG GJELD			
Gjeld til kredittinstitusjoner	6	14 900 000	22 184 029
Øvrig langsiktig gjeld	6	5 795 111	0
Sum annen langsiktig gjeld		20 695 111	22 184 029
KORTSIKTIG GJELD			
Gjeld til kredittinstitusjoner	6	16 437 192	11 394 109
Leverandørgjeld		5 409 237	12 733 145
Skyldig offentlige avgifter		3 606 936	4 020 695
Utbytte		0	1 000 000
Konserngjeld		1	0
Annen kortsiktig gjeld		3 657 124	4 051 319
Sum kortsiktig gjeld		29 110 490	33 199 269
Sum gjeld		49 805 601	55 908 105
Sum egenkapital og gjeld		78 796 097	93 959 464



INDIREKTE KONTANTSTRØM

VERA AS

Kontantstrømoppstilling (NRS - Indirekte modell)

NRS Indirekte metode

	Note	2023	2022
KONTANTSTRØMMER FRA OPERASJONELLE AKTIVITETER			
Resultat før skattekostnad		-4 606 514	74 509
Periodens betalte skatt		0	2 186 482
Tap/gevinst ved salg av anleggsmidler		0	-1 016 683
Ordinære avskrivninger		2 251 251	2 430 017
Endring i varelager		9 311 264	-11 479 498
Endring i kundefordringer		-110 264	-1 160 149
Endring i leverandørgjeld		-7 323 908	3 236 593
Poster klassifisert som invest.- eller finans.aktiviteter		89 159	-74 404
Endring i andre tidsavgrensningsposter		4 780 163	876 350
Netto kontantstrøm fra operasjonelle aktiviteter		4 391 151	-9 299 747
KONTANTSTRØMMER FRA INVESTERINGSAKTIVITETER			
Innbetalinger ved salg av varige driftsmidler		0	8 044 603
Utbetalinger ved kjøp av varige driftsmidler		1 702 134	2 065 311
Netto kontantstrøm fra investeringsaktiviteter		-1 702 134	5 979 292
KONTANTSTRØMMER FRA FINANSIERINGSAKTIVITETER			
Innbetalinger ved opptak av ny kortsiktig gjeld		5 043 082	11 357 700
Utbetalinger ved nedbetaling av langsiktig gjeld		1 488 918	1 867 971
Tilbakebetaling av egenkapital ifbm. trekantfusjon		5 795 111	5 795 111
Utbetalinger av utbytte		1 000 000	1 000 000
Netto kontantstrøm fra finansieringsaktiviteter		-3 240 947	2 694 618
Netto endring i kontanter og kontantekvivalenter		-551 930	-625 837
Beh. av kont. og kontantekvivalenter ved per. begynnelse		9 363 063	4 191 054
Beh. av kont. og kontantekvivalenter ved per. slutt		8 811 132	3 565 217

VERA AS

SIDE 5



NOTER TIL KONSERNREGNSKAPET 2023

Note 1 Regnskapsprinsipper

Årsregnskapet er satt opp i samsvar med regnskapsloven og god regnskapsskikk.

Konsolideringsprinsipper

Konsernregnskapet omfatter morselskapet Vera AS og alle selskaper hvor morselskapet har bestemmende innflytelse. Konsernregnskapet viser disse enhetene som en felles økonomisk enhet.

Konserninterne poster som aksjer i datterselskaper, konserninterne fordringer og gjeld, samt øvrige transaksjoner mellom konsernselskapene er eliminert. I tillegg er identifiserbare merverdier og goodwill ved oppkjøp eliminert inn i regnskapet. Identifiserte merverdier ved oppkjøp tillegges de aktuelle eiendelene. Merverdier som ikke kan tillegges identifiserbare eiendeler klassifiseres som goodwill i konsernbalansen. Merverdier og goodwill avskrives over forventet økonomisk levetid.

Konsernregnskapet er utarbeidet etter ensartede prinsipper ved at datterselskapene følger de samme prinsipper som morselskapet.

Tilknyttede selskaper er vurdert etter egenkapitalmetoden i konsernregnskapet.

Datterselskaper og tilknyttede selskaper innarbeides i konsernet fra overtakelsestidspunkt og frem til 31.12. Tilsvarende for datterselskap som selges i løpet av året.

Salgsinntekter

Inntektsføring ved salg av varer skjer på leveringstidspunktet. Tjenester inntektsføres i takt med utførelsen. Andelen av salgsinntekter som knytter seg til fremtidige serviceytelser balanseføres som uopptjent inntekt ved salget, og inntektsføres deretter i takt med levering av ytelsene.

Klassifisering og vurdering av balanseposter

Omløpsmidler og kortsiktig gjeld omfatter poster som forfaller til betaling innen ett år etter anskaffelsestidspunktet, samt poster som knytter seg til varekretsløpet. Øvrige poster er klassifisert som anleggsmiddel/langsiktig gjeld.

Omløpsmidler vurderes til laveste av anskaffelseskost og virkelig verdi. Kortsiktig gjeld balanseføres til nominelt beløp på opptakstidspunktet

Anleggsmidler vurderes til anskaffelseskost, men nedskrives til virkelig verdi ved verdifall som ikke forventes å være forbigående. Langsiktig gjeld balanseføres til nominelt beløp på etableringstidspunktet.

Fordringer

Kundefordringer og andre fordringer er oppført i balansen til pålydende etter fradrag for avsetning til forventet tap. Avsetning til tap gjøres på grunnlag av individuelle vurderinger av de enkelte fordringene. I tillegg gjøres det for øvrige kundefordringer en uspesifisert avsetning for å dekke antatt tap.

Varebeholdninger

Lager av innkjøpte varer er verdsatt til laveste av anskaffelseskost etter FIFO-prinsippet og virkelig verdi. Egentilvirkede ferdigvarer og varer under tilvirkning er vurdert til full tilvirkningskost. Det foretas nedskrivning for påregnelig ukurans.

Anleggskontrakter

VERA AS

SIDE 6



NOTER TIL KONSERNREGNSKAPET 2023

For prosjekter foretas det løpende inntektsføring i takt med utførelsen av arbeidet (fullføringsgrad), basert på forventet sluttresultat. Fullføringsgraden beregnes ut fra forholdet mellom påløpte projektkostnader og totalt estimerte projektkostnader. Som projektkostnader regnes direkte materialer, lønnskostnader og indirekte kostnader som kan fordeles. Administrative kostnader regnes ikke som projektkostnader. Hvis forventede totale projektkostnader overstiger forventede inntekter, blir totalt forventet tap på prosjektet kostnadsført.

Valuta

Pengeposter i utenlandsk valuta er vurdert til kursen ved regnskapsårets slutt.

Kortsiktige plasseringer

Kortsiktige plasseringer (aksjer og andeler vurdert som omløpsmidler) vurderes til laveste av gjennomsnittlig anskaffelseskost og virkelig verdi på balansedagen. Mottatt utbytte og andre utdelinger fra selskapene inntektsføres som annen finansinntekt.

Varige driftsmidler

Varige driftsmidler balanseføres og avskrives over driftsmidlets forventede levetid. Direkte vedlikehold av driftsmidler kostnadsføres løpende under driftskostnader, mens påkostninger eller forbedringer tillegges driftsmidlets kostpris og avskrives i takt med driftsmidlet.

Forskning og utvikling

Utgifter til forskning og utvikling balanseføres i den grad det kan identifiseres en fremtidig økonomisk fordel knyttet til utvikling av en identifiserbar immaterielle eiendeler. I motsatt fall kostnadsføres slike utgifter løpende. Balanseført forskning og utvikling avskrives lineært over 10 år.

Skatt

Skattekostnaden i resultatregnskapet omfatter både periodens betalbare skatt og endring i utsatt skatt. Utsatt skatt er beregnet med 22 % på grunnlag av de midlertidige forskjeller som eksisterer mellom regnskapsmessige og skattemessige verdier, samt skattemessig underskudd til fremføring ved utgangen av regnskapsåret. Skatteøkende og skattereduserende midlertidige forskjeller som reverserer eller kan reversere i samme periode er utlignet. Netto utsatt skattefordel balanseføres i den grad det er sannsynlig at denne kan bli nyttgjort. I den grad konsernbidrag ikke er resultatført er skatteeffekten av konsernbidraget ført direkte mot investering i balansen.

Anleggsaksjer

Anleggsaksjer er verdsatt til laveste verdi av historisk kostpris og virkelig verdi.

Garantier og reklamasjoner

Avsetningen er ført opp under Annen kortsiktig gjeld og er estimert med utgangspunkt i historiske tall for garantiarbeider. Garantikostnadene/reklamasjoner ved salg vurderes til antatt kostnad for slikt arbeid.



NOTER TIL KONSERNREGNSKAPET 2023

Note 2 Salgsinntekter fordelt på virksomhetsområde og geografisk marked

	Konsern		Vera AS	
	2023	2022	2023	2022
Pr. virksomhetsområde				
Hytteartikler	138 759 935	149 299 794	0	0
Sum	138 759 935	149 299 794	0	0
Geografisk fordeling				
Norge	138 759 934	149 299 794	0	0
Sum	138 759 934	298 599 588	0	0

Note 3 Lønnskostnader, antall ansatte, godtgjørelser, lån til ansatte m.m.

Spesifikasjon av lønnskostnader	Konsern		Vera AS	
	2023	2022	2023	2022
Lønn	22 781 682	22 870 668	0	0
Arbeidsgiveravgift	3 366 793	3 382 282	0	0
Andre lønnsrelaterte ytelser	1 184 398	1 469 407	0	0
Sum lønnskostnader	27 332 873	27 722 357	0	0
Antall årsverk	55	39	0	

Det er ikke gitt lån/sikkerhetsstillelse til daglig leder, styreformann eller andre nærstående parter. Det er ingen enkelt lån/sikkerhetsstillelser som utgjør mer enn 5 % av selskapets egenkapital.

Honorar til revisor fordelt på tjenestetypen	2023	2022
Lovpålagt revisjon	146 340	172 000
Andre attestasjonstjenester	0	0
Skatterådgivning inkl. bistand med ligningspapirer	121 923	91 075
Samlet honorar til revisor	268 263	263 075



NOTER TIL KONSERNREGNSKAPET 2023

Note 4 Anleggsmidler

Konsern	Immaterielle eiendeler	Bygninger og tomter	Driftsløse og inventar	Sum
Anskaffelseskost 01.01.2023	5 542 993	21 401 255	12 472 375	39 416 623
Tilgang	0	162 898	1 539 236	1 702 134
Merverdi knyttet til konsolidering		2 858 939	0	
Anskaffelseskost 31.12.2023	5 542 993	24 423 092	14 011 611	43 977 696
Akkumulerte avskrivninger 01.01.2023	4 790 532	5 813 594	9 733 695	20 337 821
Årets avskrivning	752 461	726 200	772 590	2 251 251
Akkumulerte avskrivninger 31.12.2023	5 542 993	6 539 794	10 506 285	22 589 072
Bokført verdi per 31.12.2023	0	17 883 298	3 505 326	21 388 624
Avskrivningssatser	25 %	2 %	20 %	

Note 5 Skatt

Konsern

Årets skattekostnad	2023	2022
Resultatført skatt på ordinært resultat:		
Betalbar skatt	0	0
Endring i utsatt skatt	-1 336 640	-319 753
Skattekostnad ordinært resultat	-1 336 640	-319 753
Skattepliktig inntekt:		
Ordinært resultat før skatt	-3 606 513	74 508
Permanente forskjeller	-2 441 842	-1 527 929
Endring i midlertidige forskjeller	584 603	-1 092 607
Avgitt konsernbidrag	-1 691 537	-1 648 126
Mottatt konsernbidrag	1 691 537	1 648 126
Skattepliktig inntekt	-5 463 752	-2 546 028

Skatteeffekten av midlertidige forskjeller og underskudd til fremføring som har gitt opphav til utsatt skatt og utsatte skattefordeler, spesifisert på typer av midlertidige forskjeller:

	2023	2022	Endring
Varige driftsmidler	4 777 784	5 009 452	231 668

VERA AS

SIDE 9



NOTER TIL KONSERNREGNSKAPET 2023

Varebeholdning	-450 000	-450 000	0
Utestående fordringer	-615 510	-387 388	228 122
Gevinst og tapskonto	607 558	759 448	0
Underskudd til fremføring	-7 975 419	-2 546 028	
Sum	-3 655 587	2 385 484	
Utsatt skattefordel (22 % / 22 %)	804 229	524 806	-319 753



NOTER TIL KONSERNREGNSKAPET 2023

Vera AS

Årets skattekostnad	2023	2022
Resultatført skatt på ordinært resultat:		
Betalbar skatt	0	0
Endring i utsatt skatt	-10 875	0
Skattekostnad ordinært resultat	-10 875	0
Skattepliktig inntekt:		
Ordinært resultat før skatt	2 401 652	0
Permanente forskjeller	-2 441 842	0
Endring i midlertidige forskjeller	0	0
Avgitt konsernbidrag	0	0
Mottatt konsernbidrag	0	0
Skattepliktig inntekt	-40 190	0
Betalbar skatt i balansen:		
Betalbar skatt på årets resultat	0	0
Betalbar skatt på avgitt konsernbidrag	0	0
Sum betalbar skatt i balansen	0	0

Skatteeffekten av midlertidige forskjeller og underskudd til fremføring som har gitt opphav til utsatt skatt og utsatte skattefordeler, spesifisert på typer av midlertidige forskjeller:

	2023	2022	Endring
Varige driftsmidler	0	0	0
Tilvirkningskontrakter	0	0	0
Varebeholdning	0	0	0
Akkumulert fremførbart underskudd	-49 432	0	0
Sum	-49 432	0	-49 432
Utsatt skatt (22 % / 22 %)	-7 603	0	-7 603



NOTER TIL KONSERNREGNSKAPET 2023

Note 6 Fordringer og gjeld

	Konsern		Vera AS	
	2023	2022	2023	2022
Fordringer med forfall senere enn ett år				
Sum	0	0	0	0
Langsiktig gjeld med forfall senere enn 5 år				
Sum	0	0	0	0
Langsiktig gjeld til kredittinstitusjoner	-14 900 000	-22 184 029	0	0
Kortsiktig gjeld til kredittinstitusjoner	-16 437 192	0	0	0
Sum	-31 337 192	-22 184 029	0	0
Kundefordringer	4 651 446	4 541 182	0	0
Varer	47 926 307	57 237 570	0	0
Driftsløsøre	21 388 623	21 245 827	0	0
Sum	73 966 376	83 024 580	0	0

I tillegg er eiendelene stilt som sikkerhet for:

Kassekreditt ramme	23 000 000	15 000 000	0	0
--------------------	------------	------------	---	---

Gjeld til aksjonærer i forbindelse med trekantfusjon kr 5 795 111

Note 7 Investeringer i andre aksjer

	Konsernet og morselskapet	
	Eierandel	Balansført verdi
Hyttestyring AS	50 %	55 175
Sum balansført verdi		55 175

Vi har valgt ikke å medta investeringen etter egenkapitalmetoden da denne anses som uvesentlig.

Note 8 Bankinnskudd, kontanter o.l.

	Konsern		Vera AS	
	2023	2022	2023	2022
Bundne bankinnskudd	751 909	792 007	0	0
Bevilget kassekreditt	23 000 000	15 000 000	0	0
Ubenyttet kassekreditt	3 606 490	3 606 490	0	0

VERA AS

SIDE 12



NOTER TIL KONSERNREGNSKAPET 2023

Note 9 Aksjonærer

AKSJEKAPITALEN I VERA AS PR. 31.12 BESTÅR AV:

	Antall	Pålydende	Bokført
Ordinære aksjer	1 000	1 000	1 000 000
Sum	1 000	1 000	1 000 000

EIERSTRUKTUR

De største aksjonærene i % pr. 31.12 var:

	Ordinære	Eierandel
Gemini Holding AS	500	50 %
Tauro Holding AS	500	50 %
Sum	1 000	100 %
Øvrige (eierandel < 1 %)	0	0 %
Totalt antall aksjer	1 000	100 %

Note 10 Egenkapital

Konsern

Majoritetens egenkapital	Aksjekapital	Overkurs	Annen innskutt egenkapital	Annen egenkapital	Sum egenkapital
Pr. 31.12.2022	1 000 000	0	0	37 051 361	38 051 361
Pr 01.01.2023	1 000 000	0	0	37 051 361	38 051 361
Andel av årets resultat				-3 269 874	-3 269 874
Fusjon trekant	-970 000			-4 815 420	-5 785 420
Pr. 31.12.2023	30 000	0	0	28 966 067	28 996 067

Vera AS

	Aksjekapital	Overkurs	Annen innskutt egenkapital	Annen egenkapital	Sum egenkapital
Pr. 31.12.2022	30 000	0	-5 570	-3 673	20 757
Pr 01.01.2023	30 000	0	-5 570	-3 673	20 757

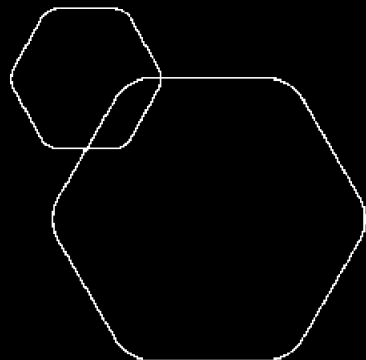
VERA AS

SIDE 13



NOTER TIL KONSERNREGNSKAPET 2023

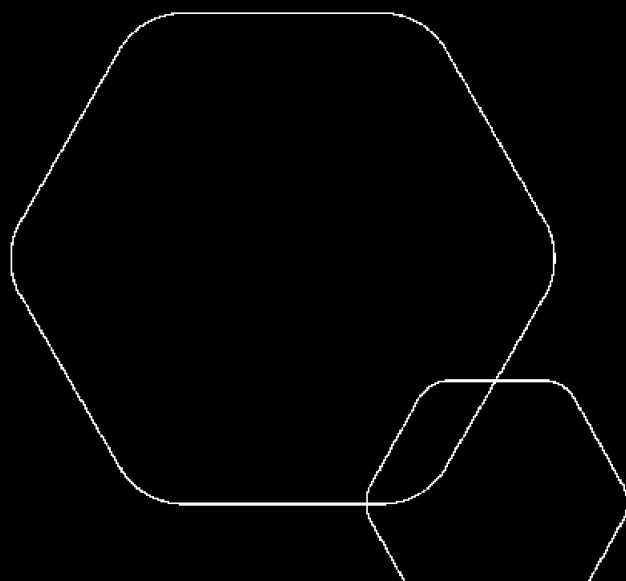
Årets resultat				2 412 527	2 412 527
Resultatelement fusjon				-1 158 244	-1 158 244
Pr. 31.12.2023	30 000	0	-5 570	1 250 610	1 275 040



Årsregnskap 2023

Vera AS

Resultatregnskap
Balanse
Kontantstrøm
Noter til regnskapet



Org.nr.: 930 081 442



RESULTATREGNSKAP

VERA AS

DRIFTSINNEKTER OG DRIFTSKOSTNADER	Note	2023	2022
Annen driftskostnad		82 569	3 675
Sum driftskostnader		82 569	3 675
Driftsresultat		-82 569	-3 675
FINANSINNEKTER OG FINANSKOSTNADER			
Inntekt på investering i datterselskap		1 000 000	0
Renteinntekt fra foretak i samme konsern		8 941	0
Annen renteinntekt		50	2
Annen finansinntekt		1 300 000	0
Nedskrivning av andre finansielle anleggsmidler		-478 577	0
Rentekostnad til foretak i samme konsern		5 600	0
Annen rentekostnad		12	0
Annen finanskostnad		297 735	0
Resultat av finansposter		2 484 221	2
Resultat før skattekostnad		2 401 652	-3 673
Skattekostnad på resultat	2	-10 875	0
Årsresultat	3	2 412 527	-3 673
OVERFØRINGER			
Avsatt til dekning av tidligere udekket tap		3 673	0
Avsatt til annen egenkapital		2 408 854	0
Overført til udekket tap		0	3 673
Sum overføringer		2 412 527	-3 673

VERA AS

SIDE 2



BALANSE

VERA AS

EIENDELER	Note	2023	2022
Utsatt skattefordel	2	10 875	0
Sum immaterielle eiendeler		10 875	0
FINANSIELLE ANLEGGSMIDLER			
Investeringer i datterselskap	4	5 736 533	0
Investeringer i tilknyttet selskap		55 175	0
Sum finansielle anleggsmidler		5 791 708	0
Sum anleggsmidler		5 802 583	0
OMLØPSMIDLER			
FORDRINGER			
Andre kortsiktige fordringer		30 000	30 000
Konsernfordringer		1 424 337	0
Sum fordringer		1 454 337	30 000
Bankinnskudd, kontanter o.l.		130 886	20 757
Sum omløpsmidler		1 585 223	50 757
Sum eiendeler		7 387 806	50 757



BALANSE

VERA AS

EGENKAPITAL OG GJELD	Note	2023	2022
EGENKAPITAL			
INNSKUTT EGENKAPITAL			
Aksjekapital	3, 5	30 000	30 000
Annen innskutt egenkapital	3	-5 570	-5 570
Sum innskutt egenkapital		24 430	24 430
OPPTJENT EGENKAPITAL			
Annen egenkapital	3	1 250 610	0
Udekket tap	3	0	-3 673
Sum opptjent egenkapital		1 250 610	-3 673
Sum egenkapital	3	1 275 040	20 757
GJELD			
Langsiktig konserngjeld		5 795 111	0
Sum annen langsiktig gjeld		5 795 111	0
KORTSIKTIG GJELD			
Konserngjeld		317 655	30 000
Sum kortsiktig gjeld		317 655	30 000
Sum gjeld		6 112 766	30 000
Sum egenkapital og gjeld		7 387 806	50 757

22.04.2024
Styret i Vera AS

Bengt Larsen
styreleder



INDIREKTE KONTANTSTRØM

VERA AS			
	Note	2023	2022
KONTANTSTRØMMER FRA OPERASJONELLE AKTIVITETER			
Resultat før skattekostnad		2 401 652	-3 673
Endring i andre tidsavgrensingsposter		-1 424 337	-30 000
Netto kontantstrøm fra operasjonelle aktiviteter		977 315	-33 673
KONTANTSTRØMMER FRA INVESTERINGSAKTIVITETER			
Utbetalinger ved kjøp av andre investeringer		5 791 708	0
Netto kontantstrøm fra investeringsaktiviteter		-5 791 708	0
KONTANTSTRØMMER FRA FINANSIERINGSAKTIVITETER			
Innbetalinger ved opptak av ny langsiktig gjeld		5 795 111	0
Innbetalinger ved opptak av ny kortsiktig gjeld		287 655	30 000
Innbetalinger av egenkapital		0	24 430
Resultatelement ført mot egenkapital ifm. fusjon		1 158 244	0
Netto kontantstrøm fra finansieringsaktiviteter		4 924 522	54 430
Netto endring i kontanter og kontantekvivalenter		110 129	20 757
Beh. av kont. og kontantekvivalenter ved per. begynnel		20 757	0
Beh. av kont. og kontantekvivalenter ved per. slutt		130 886	20 757



Note 0 Regnskapsprinsipper

Årsregnskapet er satt opp i samsvar med regnskapsloven og NRS 8 - God regnskapsskikk for små foretak.

SKATT

Skattekostnaden i resultatregnskapet omfatter både periodens betalbare skatt og endring i utsatt skatt. Utsatt skatt er beregnet med 22% på grunnlag av de midlertidige forskjeller som eksisterer mellom regnskapsmessige og skattemessige verdier, samt ligningsmessig underskudd til fremføring ved utgangen av regnskapsåret. Skatteøkende og skattereduserende midlertidige forskjeller som reverserer eller kan reverseres i samme periode er utlignet og nettoført.

KLASSIFISERING OG VURDERING AV OMLØPSMIDLER

Omløpsmidler og kortsiktig gjeld omfatter normalt poster som forfaller til betaling innen ett år etter balansedagen, samt poster som knytter seg til varekretsløpet. Omløpsmidler vurderes til laveste verdi av anskaffelseskost og virkelig verdi.

AKSJER I DATTERSELSKAP

Investeringer i datterselskap er vurdert etter kostmetoden ettersom konsernet samlet ikke overstiger grensen for små foretak.

FORDRINGER

Kundefordringer og andre fordringer oppføres til pålydende etter fradrag for avsetning til forventet tap. Avsetning til tap gjøres på grunnlag av en individuell vurdering av de enkelte fordringene.



Note 1 Lønnskostnader

Selskapet har i 2023 sysselsatt 0 årsverk.

Note 2 Skatt

Årets skattekostnad	2023	2022
Resultatført skatt på ordinært resultat:		
Betalbar skatt	0	0
Endring i utsatt skattefordel	-10 875	0
Skattekostnad ordinært resultat	-10 875	0
Skattepliktig inntekt:		
Resultat før skatt	2 401 652	-3 673
Permanente forskjeller	-2 441 842	-5 570
Skattepliktig inntekt	-40 190	-9 243
Betalbar skatt i balansen:		
Betalbar skatt på årets resultat	0	0
Sum betalbar skatt i balansen	0	0

Skatteeffekten av midlertidige forskjeller og underskudd til fremføring som har gitt opphav til utsatt skatt og utsatte skattefordeler, spesifisert på typer av midlertidige forskjeller

	2023	2022	Endring
Akkumulert fremførbart underskudd	-49 432	-9 243	40 190
Inngår ikke i beregningen av utsatt skatt	0	9 243	9 243
Grunnlag for utsatt skattefordel	-49 432	0	49 432
Utsatt skattefordel (22 %)	-10 875	0	10 875

Note 3 Egenkapital

	Aksjekapital	Overkurs	Annen innskutt egenkapital	Udekket tap/Annen egenkapital	Sum egenkapital
Pr. 31.12.2022	30 000	0	-5 570	-3 673	20 757
Pr 01.01.2023	30 000	0	-5 570	-3 673	20 757
Årets resultat				2 412 527	2 412 527
Resultatelement ved fusjon			0	-1 158 244	-1 158 244
Pr. 31.12.2023	30 000	0	-5 570	1 250 610	1 275 040



Note 4 Datterselskap, TS og FKV

	Kontor- kommune	Eier- andel	Stemme- andel	Balanseført verdi	Egenkapital	Resultat
DS/FKV/TS						
Hyttestyring AS	AVERØY	50,0%	50,0%	55 175	310 591	3 023 570
Hyttetorget AS	Sandefjord	100,0%	100,0%	2 164 800	25 462 161	-5 750 737
Vera Eiendom AS	Sandefjord	100,0%	100,0%	3 571 733	5 193 427	1 070 326
Sum				5 791 708	30 966 179	-1 656 841

Note 5 Aksjonærer


AKSJEKAPITALEN I VERA AS PR. 31.12 BESTÅR AV:

	Antall	Pålydende	Bokført
Ordinære aksjer	1 000	30,0	30 000
Sum	1 000		30 000

EIERSTRUKTUR

De største aksjonærene i % pr. 31.12 var:

	Ordinære	Eierandel	Stemmeandel
Gemini Holding AS	500	50,0	50,0
Tauro Holding AS	500	50,0	50,0
Totalt antall aksjer	1 000	100,0	100,0



Årsberetning 2023 - Vera AS

Virksomhetens art og tilholdssted

Nye Vera AS ble stiftet i 2022 og i 2023 ble «gamle Vera AS» innfusjonert i selskapet. Nye Vera AS endret deretter navn til Vera AS. Selskapets hovedformål er å investere i aksjer i underliggende selskap og er konsernets morselskap.

Konsernet består i tillegg til Vera AS av følgende datterselskap/tilknyttet selskap:

Hyttetorget AS - datterselskap

Vera Eiendom AS - datterselskap

Hyttestyring AS – tilknyttet selskap

Hovedkontoret, bygget til Vera Eiendom AS og hovedlageret til Hyttetorget AS er lokalisert i Sandefjord. Det er etablert butikker på øst-, sør og Vestlandet, samt nettbutikk.

Selskapet er et holdingselskap som mottar utbytte fra sine underliggende selskap. Året 2023 var som 2022 tøft for hyttemarkedet i form av høye rentekostnader og fortsatt høye strømpriser. Dette berører naturligvis Hyttetorget AS som leverer sine varer ut mot dette spesifikke markedet. Utover dette er selskapet også valutautsatt, da de importerer en del av sitt varesortiment.

Strategien for å møte denne forretningsrisikoen er økt konkuranseevne gjennom en styrket og konkurransedyktig netthandel. Dette vil igjen kunne gi muligheter for kostnadsreduksjoner relatert til butikkdrift og fraktkostnader. Vera Eiendom AS leier ut lokaler til Hyttetorget AS og har sin inntekt der.

Redegjørelse for årsregnskapet

Omsetningen for konsernet ble i 2023 NOK 138 759 935 mot NOK 150 645 081 i 2022 som innebærer en reduksjon på 11 885 146 kr som utgjør 7,9 % sammenliknet med foregående år. Årsresultatet i 2023 ble kr 2 412 527 for Vera AS og et underskudd på kr - 3 269 874 for Vera konsern AS mot NOK 1 500 864 for «gamle» Vera AS og NOK 394 262 for Vera konsern AS i 2022.

Totalkapitalen var ved utgangen av året i Vera AS NOK 7 387 806 sammenlignet med NOK 7 168 855 i «gamle Vera AS» året før. Tilsvarende var tallene for Vera konsern AS NOK 78 796 097 i 2023 mot NOK 94 020 012 i 2022. Egenkapitalandelen var 36,8 % per 31.12.2023 mot 40,5% 31.12.2022.

Fremtidig utvikling

Markedsutviklingen de neste årene er noe usikker. Vi ser at nedgangen i markedet og etterspørselen har begynt å stabilisere seg etter fallet fra omsetningstoppen man fikk under korona. Vi ser en vridning i omsetning fra butikk til nettbutikk. Dette bekrefter at man gjennom styrket netthandel i Norge har et konkurransefortrinn mot utenlandske netthandler nå som kronen er såpass svak. Hyttetorget AS tror at dette sammen med kostnadseffektiv drift vil bidra til at forutsetningen om fortsatt drift er til stede. Vera Eiendom AS har stabil inntjening.



Finansiell risiko

Overordnet om målsetting og strategi

Konsernet sett under ett er lite disponert for finansiell risiko, men datterselskapet Hyttetorget AS er eksponert for finansiell risiko på ulike områder, spesielt gjennom valutarisiko og høye rentekostnader. Målsettingen er å avdempe den finansielle risikoen i størst mulig grad.

Markedsrisiko

Konsernet under ett er disponert gjennom datterselskapene som er innenfor samme bransje. Hyttetorget er eksponert for endringer i valutakurser, da en stor andel av selskapets kjøp kommer fra leverandører som fakturerer i annen valuta. Selskapet er også eksponert for videre økninger av rentenivået.

Kredittrisiko

Risikoen for tap på fordringer er vurdert som lav, men en økning kan ventes på grunn av endring i markedsforholdene. Selskapet har hittil ikke hatt vesentlige tap på fordringer.

Likviditetsrisiko

Selskapet vurderer likviditeten i selskapet som god. Vi jobber aktivt for at varelageret ikke skal bli for stort og i størst mulig grad korrelere med omsetningen.

Fortsatt drift

I samsvar med regnskapsloven § 3-3a bekreftes det at forutsetningene om fortsatt drift er til stede. Til grunn for antagelsen ligger selskapets egenkapital 2023, samt kortsiktige og langsiktige strategiske prognoser for årene fremover.

Resultatdisponering

Styret foreslår følgende disponering av årsresultatet i Vera AS:

Årsresultat	2 412 527
Annen egenkapital	2 412 527
Totalt disponert	2 412 527

Styret foreslår følgende disponering av årsresultatet i Vera konsern AS:

Årsresultat	- 3 269 874
Overført fra annen egenkapital	- 3 269 874
Totalt disponert	- 3 269 874

Forslaget er begrunnet i eierens ønske om å styrke kapitalstrukturen i selskapet.



Arbeidsmiljø

Arbeidsmiljøet betraktes som godt, og det iverksettes løpende tiltak for forbedringer.

Morselskapet har ingen ansatte, men datterselskapet Hyttetorget AS har hatt 69 ansatte som utgjorde 47 årsverk. Sykefraværet i Hyttetorget AS utgjorde ca. 5 % i 2023.

I Vera Eiendom AS er det 1 ansatt som utgjør 0,5 årsverk.

Det har i løpet av året ikke blitt rapportert om alvorlige arbeidsuhell eller ulykker som har resultert i store materielle skader eller personskader.

Likestilling og diskriminering

Likestilling anses å være tilfredsstillende ivaretatt. Det er derfor ikke igangsatt særlige tiltak. Samtlige oppfordres til å søke uavhengig av kjønn, religion, etnisk opprinnelse og livssyn mer videre.

Samfunnsansvar

Selskapet er kjent med sin opplysningsplikt i forhold til åpenhetsloven. Det opplyses om denne på selskapets hjemmeside. <https://www.hyttetorget.no/apenhetsloven>

Ytre miljø

Virksomhetens bransje medfører ingen betydelig forurensning eller utslipp som kan være til skade for det ytre miljø.

Forsikring for styrets medlemmer og daglig leder

Det er i dag etablert styreansvarsforsikring i datterselskapet og dette anses tilstrekkelig.

Sandefjord 02.05.2024

Bengt Larsen
Styrets leder

Gunnar Larsen
Styrets leder

Geir Larsen
Styremedlem



ÅSVANG & CO
STATSAUTORISERTE
REVISORER

Til generalforsamlingen i Vera AS

Uavhengig revisors beretning

Konklusjon

Vi har revidert årsregnskapet for Vera AS som viser et overskudd i selskapsregnskapet på NOK 2 412 527 og et underskudd i konsernregnskapet på NOK - 3 269 874.

Årsregnskapet består av:

- selskapsregnskapet, som består av balanse per 31. desember 2023, resultatregnskap og kontantstrømpoppstilling for regnskapsåret avsluttet per denne datoen og noter til årsregnskapet, herunder et sammendrag av viktige regnskapsprinsipper, og
- konsernregnskapet, som består av balanse per 31. desember 2023, resultatregnskap og kontantstrømpoppstilling for regnskapsåret avsluttet per denne datoen og noter til årsregnskapet, herunder et sammendrag av viktige regnskapsprinsipper

Etter vår mening

- oppfyller årsregnskapet gjeldende lovkrav,
- gir selskapsregnskapet et rettviseende bilde av selskapets finansielle stilling per 31. desember 2023 og av dets resultater og kontantstrømmer for regnskapsåret avsluttet per denne datoen i samsvar med regnskapslovens regler og god regnskapsskikk i Norge, og
- gir konsernregnskapet et rettviseende bilde av konsernets finansielle stilling per 31. desember 2023 og av dets resultater og kontantstrømmer for regnskapsåret avsluttet per denne datoen i samsvar med regnskapslovens regler og god regnskapsskikk i Norge.

Grunnlag for konklusjonen

Vi har gjennomført revisjonen i samsvar med International Standards on Auditing (ISA-ene). Våre oppgaver og plikter i henhold til disse standardene er beskrevet nedenfor under *Revisors oppgaver og plikter ved revisjonen av årsregnskapet*. Vi er uavhengige av selskapet og konsernet i samsvar med kravene i relevante lover og forskrifter i Norge og International Code of Ethics for Professional Accountants (inkludert internasjonale uavhengighetsstandarder) utstedt av International Ethics Standards Board for Accountants (IESBA-reglene), og vi har overholdt våre øvrige etiske forpliktelser i samsvar med disse kravene. Innhentet revisjonsbevis er etter vår vurdering tilstrekkelig og hensiktsmessig som grunnlag for vår konklusjon.

Øvrig informasjon

Styret og daglig leder (ledelsen) er ansvarlige for informasjonen i årsberetningen. Vår konklusjon om årsregnskapet ovenfor dekker ikke informasjonen i årsberetningen.

Adresse
Revisjonsfirmaet Åsvang & Co AS
Kilengaten 1
3117 Tønsberg

Telefon
33 30 00 80
E-post
revisjonsfirmaet@asvang.no

Foretaksnummer
987 679 026 MVA
Hjemmeside
www.aasvang.no

Medlemmer av
[Den norske Revisorforening](#)

side 1 av 2



ÅSVANG & CO
STATSAUTORISERTE
REVISORER

I forbindelse med revisjonen av årsregnskapet er det vår oppgave å lese årsberetningen. Formålet er å vurdere hvorvidt det foreligger vesentlig inkonsistens mellom årsberetningen og årsregnskapet og den kunnskap vi har opparbeidet oss under revisjonen av årsregnskapet, eller hvorvidt informasjon i årsberetningen ellers fremstår som vesentlig feil. Vi har plikt til å rapportere dersom årsberetningen fremstår som vesentlig feil. Vi har ingenting å rapportere i så henseende.

Basert på kunnskapen vi har opparbeidet oss i revisjonen, mener vi at årsberetningen

- er konsistent med årsregnskapet og
- inneholder de opplysninger som skal gis i henhold til gjeldende lovkrav.

Vår uttalelse om årsberetningen gjelder tilsvarende for redegjørelse om samfunnsansvar.

Ledelsens ansvar for årsregnskapet

Ledelsen er ansvarlig for å utarbeide årsregnskapet og for at det gir et rettviseende bilde i samsvar med regnskapslovens regler og god regnskapsskikk i Norge. Ledelsen er også ansvarlig for slik intern kontroll som den finner nødvendig for å kunne utarbeide et årsregnskap som ikke inneholder vesentlig feilinformasjon, verken som følge av misligheter eller utilsiktede feil.

Ved utarbeidelsen av årsregnskapet må ledelsen ta standpunkt til selskapets og konsernets evne til fortsatt drift og opplyse om forhold av betydning for fortsatt drift. Forutsetningen om fortsatt drift skal legges til grunn for årsregnskapet så lenge det ikke er sannsynlig at virksomheten vil bli avviklet.

Revisors oppgaver og plikter ved revisjonen av årsregnskapet

Vårt mål er å oppnå betryggende sikkerhet for at årsregnskapet som helhet ikke inneholder vesentlig feilinformasjon, verken som følge av misligheter eller utilsiktede feil, og å avgi en revisjonsberetning som inneholder vår konklusjon. Betryggende sikkerhet er en høy grad av sikkerhet, men ingen garanti for at en revisjon utført i samsvar med ISA-ene, alltid vil avdekke vesentlig feilinformasjon. Feilinformasjon kan oppstå som følge av misligheter eller utilsiktede feil. Feilinformasjon er å anse som vesentlig dersom den enkeltvis eller samlet med rimelighet kan forventes å påvirke de økonomiske beslutninger som brukerne foretar på grunnlag av årsregnskapet.

For videre beskrivelse av revisors oppgaver og plikter vises det til:

<https://revisorforeningen.no/revisjonsberetninger>

Tønsberg, 28.05.2024
Revisjonsfirmaet Åsvang & Co AS

Rune Røsholdt
statsautorisert revisor