



ÅRSREGNSKAPET FOR REGNSKAPSÅRET 2021 - GENERELL INFORMASJON

Enheten

Organisasjonsnummer: 976 841 220
Organisasjonsform: Aksjeselskap
Foretaksnavn: MOWI HOLDING AS
Forretningsadresse: Sandviksbodene 77A
5035 BERGEN

Regnskapsår

Årsregnskapets periode: 01.01.2021 - 31.12.2021

Konsern

Morselskap i konsern: Ja
Konsernregnskap lagt ved: Nei

Regnskapsregler

Regler for små foretak benyttet: Nei
Benyttet ved utarbeidelsen av årsregnskapet til selskapet: Regnskapslovens alminnelige regler

Årsregnskapet fastsatt av kompetent organ

Bekreftet av representant for selskapet: Terje Standal
Dato for fastsettelse av årsregnskapet: 30.06.2022

Grunnlag for avgivelse

År 2021: Årsregnskapet er elektronisk innlevert
År 2020: Tall er hentet fra elektronisk innlevert årsregnskap fra 2021

Det er ikke krav til at årsregnskapet m.v. som sendes til Regnskapsregisteret er undertegnet. Kontrollen på at dette er utført ligger hos revisor/enhetens øverste organ. Sikkerheten ivaretas ved at innsender har rolle/rettighet for innsending av årsregnskapet via Altinn, og ved at det bekreftes at årsregnskapet er fastsatt av kompetent organ.

Brønnøysundregistrene, 20.07.2023



Resultatregnskap

Beløp i: NOK	Note	2021	2020
RESULTATREGNSKAP			
Kostnader			
Lønnskostnad	2		
Annen driftskostnad	2	1 268 954	1 685 042
Sum kostnader		1 268 954	1 685 042
Driftsresultat		-1 268 954	-1 685 042
Finansinntekter og finanskostnader			
Inntekt på investering i datterselskap		993 110 156	1 259 813 709
Inntekt på investering i tilknyttet selskap		164 470 330	252 786 806
Annen renteinntekt		107 195 086	61 816 426
Annen finansinntekt	10	550 041 253	113 674 339
Sum finansinntekter		1 814 816 825	1 688 091 280
Annen rentekostnad		1 503	117 338
Annen finanskostnad	10	185 345 732	926 861
Sum finanskostnader		185 347 235	1 044 199
Netto finans		1 629 469 590	1 687 047 081
Ordinært resultat før skattekostnad		1 628 200 636	1 685 362 039
Skattekostnad på ordinært resultat	5	-8 309 977	41 939 215
Ordinært resultat etter skattekostnad		1 636 510 613	1 643 422 824
Årsresultat		1 636 510 613	1 643 422 824
Årsresultat etter minoritetsinteresser		1 636 510 613	1 643 422 824
Totalresultat		1 636 510 613	1 643 422 824
Overføringer og disponeringer			
Avsatt til annen egenkapital		1 636 510 613	1 643 422 824
Sum overføringer og disponeringer		1 636 510 613	1 643 422 824



Balanse

Beløp i: NOK	Note	2021	2020
BALANSE - EIENDELER			
Anleggsmidler			
Immaterielle eiendeler			
Utsatt skattefordel	5		
Finansielle anleggsmidler			
Investering i datterselskap	4	5 741 282 123	5 688 369 247
Lån til foretak i samme konsern	6	762 842 353	824 690 729
Investeringer i tilknyttet selskap	4	75 099 674	637 500 340
Lån til tilknyttet selskap og felles kontrollert virksomhet	6		
Investeringer i andre aksjer	4	106 497	106 497
Andre langsiktige fordringer		5 385 649	5 757 679
Sum finansielle anleggsmidler		6 584 716 295	7 156 424 491
Sum anleggsmidler		6 584 716 295	7 156 424 491
Omløpsmidler			
Varer			
Fordringer			
Fordringer på konsernselskaper	6	677 279 448	4 325 135 601
Andre kortsiktige fordringer		30 028 412	1 210 157
Sum fordringer		707 307 860	4 326 345 758
Bankinnskudd, kontanter og lignende			
Bankinnskudd, kontanter o.l.		197 033	540 807
Sum bankinnskudd, kontanter og lignende		197 033	540 807
Sum omløpsmidler		707 504 893	4 326 886 565
SUM EIENDELER		7 292 221 188	11 483 311 056

BALANSE - EGENKAPITAL OG GJELD

Egenkapital



Balanse

Beløp i: NOK	Note	2021	2020
Innskutt egenkapital			
Aksjekapital	3	1 198 618 291	1 198 618 291
Overkurs		546 951 917	6 451 475 517
Sum innskutt egenkapital		1 745 570 208	7 650 093 808
Opptjent egenkapital			
Annen egenkapital		5 496 213 180	3 744 703 768
Udisponert resultat			
Sum opptjent egenkapital		5 496 213 180	3 744 703 768
Sum egenkapital	7	7 241 783 388	11 394 797 576
Gjeld			
Langsiktig gjeld			
Pensjonsforpliktelser	8	21 500 249	22 537 013
Utsatt skatt	5	28 145 013	37 194 425
Sum avsetninger for forpliktelser		49 645 262	59 731 438
Annen langsiktig gjeld			
Sum langsiktig gjeld		49 645 262	59 731 438
Kortsiktig gjeld			
Leverandørgjeld			90 491
Betalbar skatt	5	596 622	28 488 698
Skyldig offentlige avgifter		195 917	202 854
Sum kortsiktig gjeld		792 539	28 782 043
Sum gjeld		50 437 801	88 513 481
SUM EGENKAPITAL OG GJELD		7 292 221 189	11 483 311 056



Brønnøysundregistrene

ÅRSREGNSKAP FOR REGNSKAPSÅRET 2021 - GENERELL INFORMASJON

Journalnummer: 2022 863982

Enheten

Organisasjonsnummer: 976 841 220
Organisasjonsform: Aksjeselskap
Foretaksnavn: MOWI HOLDING AS
Forretningsadresse: Sandviksbodene 77A
5035 BERGEN

Regnskapsår

Årsregnskapets periode: 01.01.2021 - 31.12.2021

Konsern

Morselskap i konsern: Ja
Konsernregnskap lagt ved: Nei

Regnskapsregler

Regler for små foretak benyttet: Nei
Benyttet ved utarbeidelsen av
årsregnskapet til selskapet: Regnskapslovens alminnelige regler

Årsregnskapet fastsatt av kompetent organ

Bekreftet av representant for selskapet: Terje Standal
Dato for fastsettelse av årsregnskapet: 30.06.2022

Revisjon

Årsregnskapet er utarbeidet av ekstern
autorisert regnskapsfører: Ja
Ekstern autorisert regnskapsfører har i
løpet av regnskapsåret bistått ved den
løpende regnskapsføringen eller utført
andre tjenester for selskapet enn å
utarbeide årsregnskapet: Ja

Grunnlag for avgivelse

År 2021: Årsregnskap er elektronisk innlevert.
År 2020: Tall er hentet fra elektronisk innlevert årsregnskap fra 2021.

Det er ikke krav til at årsregnskapet m.v. som sendes til Regnskapsregisteret er undertegnet. Kontrollen på at dette er utført ligger hos revisor/enhetens øverste organ. Sikkerheten ivaretas ved at innsender har rolle/rettighet for innsending av årsregnskapet via Altinn, og ved at det bekreftes at årsregnskapet er fastsatt av kompetent organ.

Brønnøysundregistrene, 15.08.2022

Brønnøysundregistrene
Postadresse: Postboks 900, 8910 Brønnøysund
Telefon: 75 00 75 00
E-post: firmapost@brreg.no Internett: www.brreg.no
Organisasjonsnummer: 974 760 673



Organisasjonsnr: 976 841 220
MOWI HOLDING AS

RESULTATREGNSKAP

Beløp i: NOK	Note	2021	2020
RESULTATREGNSKAP			
Kostnader			
Lønnskostnad	2		
Annen driftskostnad	2	1 268 954	1 685 042
Sum kostnader		1 268 954	1 685 042
Driftsresultat		-1 268 954	-1 685 042
Finansinntekter og finanskostnader			
Inntekt på investering i datterselskap		993 110 156	1 259 813 709
Inntekt på investering i tilknyttet selskap		164 470 330	252 786 806
Annen renteinntekt		107 195 086	61 816 426
Annen finansinntekt	10	550 041 253	113 674 339
Sum finansinntekter		1 814 816 825	1 688 091 280
Annen rentekostnad		1 503	117 338
Annen finanskostnad	10	185 345 732	926 861
Sum finanskostnader		185 347 235	1 044 199
Netto finans		1 629 469 590	1 687 047 081
Ordinært resultat før skattekostnad			
Skattekostnad på ordinært resultat	5	-8 309 977	41 939 215
Ordinært resultat etter skattekostnad		1 636 510 613	1 643 422 824
Årsresultat		1 636 510 613	1 643 422 824
Årsresultat etter minoritetsinteresser		1 636 510 613	1 643 422 824
Totalresultat		1 636 510 613	1 643 422 824
Overføringer og disponeringer			
Avsatt til annen egenkapital		1 636 510 613	1 643 422 824
Sum overføringer og disponeringer		1 636 510 613	1 643 422 824



Organisasjonsnr: 976 841 220
MOWI HOLDING AS

BALANSE

Beløp i: NOK **Note** **2021** **2020**

BALANSE - EIENDELER

Anleggsmidler

Immaterielle eiendeler

Utsatt skattefordel 5

Finansielle anleggsmidler

Investering i datterselskap 4 5 741 282 123 5 688 369 247

Lån til foretak i samme
konsern 6 762 842 353 824 690 729

Investeringer i
tilknyttet selskap 4 75 099 674 637 500 340

Lån til tilknyttet
selskap og felles
kontrollert virksomhet 6

Investeringer i andre
aksjer 4 106 497 106 497

Andre langsiktige
fordringer 5 385 649 5 757 679

**Sum finansielle
anleggsmidler 6 584 716 295 7 156 424 491**

Sum anleggsmidler 6 584 716 295 7 156 424 491

Omløpsmidler

Varer

Fordringer

Fordringer på
konsernselskaper 6 677 279 448 4 325 135 601

Andre kortsiktige
fordringer 30 028 412 1 210 157

Sum fordringer 707 307 860 4 326 345 758

**Bankinnskudd, kontanter
og lignende**

Bankinnskudd, kontanter o.
l. 197 033 540 807

**Sum bankinnskudd,
kontanter og lignende 197 033 540 807**

Sum omløpsmidler 707 504 893 4 326 886 565

SUM EIENDELER 7 292 221 188 11 483 311 056

**BALANSE - EGENKAPITAL OG
GJELD**

Egenkapital



Innskutt egenkapital			
Aksjekapital	3	1 198 618 291	1 198 618 291
Overkurs		546 951 917	6 451 475 517
Sum innskutt egenkapital		1 745 570 208	7 650 093 808
Opptjent egenkapital			
Annen egenkapital		5 496 213 180	3 744 703 768
Udisponert resultat			
Sum opptjent egenkapital		5 496 213 180	3 744 703 768
Sum egenkapital	7	7 241 783 388	11 394 797 576
Gjeld			
Langsiktig gjeld			
Pensjonsforpliktelser	8	21 500 249	22 537 013
Utsatt skatt	5	28 145 013	37 194 425
Sum avsetninger for forpliktelser		49 645 262	59 731 438
Annen langsiktig gjeld			
Sum langsiktig gjeld		49 645 262	59 731 438
Kortsiktig gjeld			
Leverandørgjeld			90 491
Betalbar skatt	5	596 622	28 488 698
Skyldig offentlige avgifter		195 917	202 854
Sum kortsiktig gjeld		792 539	28 782 043
Sum gjeld		50 437 801	88 513 481
SUM EGENKAPITAL OG GJELD		7 292 221 189	11 483 311 056



Organisasjonsnr: 976 841 220
MOWI HOLDING AS

NOTEOPPLYSNINGER - SELSKAP - alle poster oppgitt i hele tall

Note

Antall aksjer og aksjeeiere

Note

Antall årsverk i regnskapsåret

Virksomheten har hatt følgende antall årsverk:
0.00

Omløpsmidler Startdato Sluttdato Endring

Skattemessig fremf.undersk. Startdato Sluttdato Endring

Kortsiktig gjeld Startdato Sluttdato Endring



Mowi Minority Holding AS
Organisasjonsnr. 988 044 091

STYRETS ÅRSBERETNING 2021

Virksomhetens art

Selskapet er lokalisert i bergen kommune, og virksomheten består i investering i aktiva i Norge og andre land i relasjon til Mowi konsernets fiskeoppdrettsvirksomhet.

Fortsatt drift

I årsregnskapet er forutsetningen om fortsatt drift lagt til grunn, da det etter styrets oppfatning ikke er forhold som tilsier noe annet.

Arbeidsmiljø/ytre miljø

Der er ingen ansatte i selskapet, da det er et rent investeringselskap tilknyttet morselskapet Mowi ASA.

Virksomheten er av en slik karakter at det ytre miljø ikke påvirkes.

Forskning og utvikling

Selskapet har ikke hatt aktivitet knyttet til forskning og utvikling i regnskapsåret.

Likestilling

Styret består av 4 menn.

Årsregnskapet


Etter styrets oppfatning gir årsregnskapet en tilfredsstillende beskrivelse av selskapets stilling pr. årsskiftet. Selskapets inntekter består av renteinntekter fra lån til selskap i samme konsern.

Årets resultat ble et overskudd kr 1 660 920 mot et overskudd kr 2 041 644 i 2020, som styret foreslår disponert ved at kr 1 660 920 overføres til annen egenkapital


Det er etter det styret kjenner til, ikke inntrådt forhold etter regnskapsårets utgang som har betydning for vurdering av selskapets stilling og resultat. Styret kan ikke se at Covid-19 eller krigen i Ukraina har betydning for vurdering av selskapets stilling og resultat.




Bergen, 28. juni 2022


Kristian Ellingsen
Styrets leder/Daglig leder


Kim Gullung Døssvig
Styremedlem


Christian Krogh Gangsøy
Nestleder


Lars Tore Andersen
Styremedlem



Mowi Holding AS

Årsregnskap 2021

Noter

Note 1 - Regnskapsprinsipper

Årsregnskapet består av resultatregnskap, balanse og noteopplysninger og er avlagt i samsvar med aksjelov, regnskapslov og god regnskapsføring i Norge. Årsregnskapet er basert på de grunnleggende prinsipper, og klassifiseringen av eiendeler og gjeld følger regnskapslovens definisjoner.

Eiendeler/gjeld som knytter seg til poster som forfaller til betaling innen ett år etter balansedagen, er klassifisert som omløpsmidler/kortfristet. Vurdering av omløpsmidler/kortfristet gjeld skjer til laveste/høyeste verdi av anskaffelseskost og virkelig verdi.

Anleggsmidler vurderes til anskaffelseskost, men nedskrives til virkelig verdi dersom verdifallet ikke forventes å være forbigående.

Fordringer

Kundefordringer og andre fordringer oppføres til pålydende etter fradrag for avsetning til forventet tap.

Varige driftsmidler

Varige driftsmidler avskrives over forventet økonomisk levetid. Avskrivningene er fordelt lineært over antatt økonomisk levetid.

Pensjonskostnader

Ved beregning av pensjoner er forventet opptjeningsprofil og forventet sluttlønn ved pensjonering lagt til grunn. Pensjonsforpliktelsens grunnlag forventet langsiktig rentenivå, avkastning, lønnsvekst og pensjonsregulering. Endring i pensjonsforpliktelse resultatføres.

Skatter

Skatter kostnadsføres når de påløper, det vil si at skattekostnaden er knyttet til det regnskapsmessige resultat før skatt. Skattekostnaden skatt (skatt på årets skattepliktige inntekt) og endring i netto utsatt skatt. Skattekostnaden fordeles på ordinært resultat og resultat av eksterne poster i henhold til skattegrunnlaget.

Utsatt skatt beregnes på bakgrunn av midlertidige forskjeller mellom regnskapsmessige og skattemessige verdier ved utgangen av regnskapsåret. Beregningen benyttes nominell skattesats. Positive og negative forskjeller vurderes mot hverandre innenfor samme tidsintervall. Utsatt skattefordel presenteres netto i balansen.

Valuta (funksjonell valuta, bokføringsvaluta og presentasjonsvaluta)

Med virkning fra 2016 har selskapet endret bokføringsvaluta og funksjonell valuta fra NOK til Euro. Presentasjonsvaluta er imidlertid fortsatt NOK.

Regnskapssystemet ivaretar løpende bokføring også i NOK og det føres dermed et "skyggeregnskap" som kan benyttes til utarbeidelse og annen lovpålagt rapportering. Pengeposter i valuta omregnes til NOK etter kurser pr 31.12., og transaksjoner til kursen på bokføringstidspunktet.

Aksjer

Aksjer balanseføres til anskaffelseskost. Investeringene blir nedskrevet til virkelig verdi dersom verdifallet ikke er forbigående. Mottatt utdelinger fra slike selskaper inntektsføres som finansinntekt. I den grad slike utdelinger overstiger tilbakeholdt resultat i selskapet etter det overskytende som tilbakebetaling av den opprinnelige investering.

De refererte prinsipper gjelder også datterselskaper og tilknyttede selskaper.

Kontantstrømsoppstilling

Ved utarbeidelse av kontantstrømsoppstilling er den "indirekte metode" benyttet. Denne innebærer at resultatet justeres for virkningen av uten kontant oppgjør, utsettelse eller periodisering av fremtidig inn- eller utbetalinger knyttet til drift, samt inntekter eller kostnader knyttet til kontantstrøm fra investerings- eller finansieringsaktiviteter.

Konsernregnskap

Selskapet er morselskap i underkonsern.

I henhold til regnskapsloven § 3-7 utarbeides det ikke konsernregnskap for underkonsernet.

Selskapets morselskap er Marine Harvest ASA, Sandviksboder 78A, 5035 Bergen som har utarbeidet konsernregnskap hvor Marine Harvest AS og dets datterselskaper er inkludert.



Mowi Holding AS

Årsregnskap 2021

Noter

Note 2 Lønnskostnader, godtgjørelser m.m.

Selskapet har ikke hatt ansatte i regnskapsåret.

Daglig leder har ikke mottatt lønn, og det er ikke betalt ut honorar til styret i 2021.

Selskapet er ikke forpliktet til å ha ordning for obligatorisk pensjonssparing.

Revisor

Godtgjørelse til selskapets revisor utgjør for regnskapsåret totalt NOK 30.000.

Note 3 – Aksjekapital

Selskapets aksjekapital består av 590.452.360 aksjer a kr 2,03. Det er en aksjeklasse, og alle aksjer har samme stemmerett i selskapet.

Alle aksjene i Marine Harvest Holding AS eies av Mowi ASA.

Note 4 Investering i aksjer og andeler

Selskap	Forretningskontor	Resultat 2021 (TNOK)	Egenkapital pr 31.12.21 (TNOK)	Eierandel	Andel av stemmeber. kapital
Datterselskap					
Mowi Markets Norway AS	Bergen	261 606	1 257 133	100,0 %	100,0 %
Mowi Feed AS	Bergen	158 057	627 904	100,0 %	100,0 %
Mowi Chile SA	Chile	69 097	(230 180)	57,5 %	57,5 %
Mowi Turkey	Tyrkia	6 877	11 837	100,0 %	100,0 %
Mowi Central and Eastern SRO	Tsjekkia	18 184	145 772	100,0 %	100,0 %
Mowi Sweden AB	Sverige	9 973	23 682	100,0 %	100,0 %
Mowi USA Holding LLC	USA	405 219	(190 685)	100,0 %	100,0 %
Mowi Poland S.A.	Polen	202 120	921 458	100,0 %	100,0 %
Morpol Holdings Singapore Pte Ltd	Singapore	(46)	21 499	100,0 %	100,0 %
Mowi Scotland Limited	Storbritannia	468 102	5 179 949	100,0 %	100,0 %
Mowi Ireland	Irland	106 951	772 593	100,0 %	100,0 %
Marine Harvest Rennes S.A.S	Frankrike	(376)	(26 120)	100,0 %	100,0 %
Marine Harvest Minority Holding AS	Norge	9 279	51 138	100,0 %	100,0 %
Mowi Australia Sales	Australia	-	-	100,0 %	100,0 %
Mowi North America	Canada	-	873 238	100,0 %	100,0 %
Mowi Singapore Pte Ltd	Singapore	45 825	280 677	100,0 %	100,0 %
Mowi Korea Co. Ltd	Korea	5 633	41 807	100,0 %	100,0 %
Mowi Japan Co., Ltd	Japan	47 417	319 345	100,0 %	100,0 %
Mowi Belgium NV	Belgia	71 647	878 074	100,0 %	100,0 %
Mowi Taiwan Co. Ltd	Taiwan	13 234	(5 366)	100,0 %	100,0 %
Lakeland Smolt Ltd	UK	(9)	1 195	100,0 %	100,0 %
Meridian Salmon Group Ltd	UK	8 020	634 562	100,0 %	100,0 %
Mowi Genetics AS	Norway	3 282	5 642	100,0 %	100,0 %
Totalt datterselskap:					
Tilknytt selskap:					
Nova Sea AS	Lovund	712 007	3 115 685	42,4 %	42,4 %
Vigner Olaisen AS	Lovund	194 875	264 388	11,3 %	11,3 %
Sporbarhet AS	Trondheim	5	8 226	43,4 %	43,4 %
Totalt tilknytt selskap					
Andre aksjer					
Norsk Havbrukssenter AS					
Sum					



Mowi Holding AS
Årsregnskap 2021
Noter



Mowi Holding AS Årsregnskap 2021 Noter

Note 5 Skatt

	01.01 2021
Betalbar skatt fremkommer slik:	
Ordinært resultat før skattekostnad	1 628 200 636
Permanente forskjeller	-1 666 622 411
Endring midlertidige forskjeller	41 133 693
Grunnlag betalbar skatt	<u>2 711 918</u>
Betalbar skatt på årets resultat	596 622
Korrigerings skatt ved fusjon	142 813
Brutto endring utsatt skatt	-9 049 412
Årets totale skattekostnad	<u><u>-8 309 977</u></u>

Spesifikasjon av grunnlag for utsatt skatt/utsatt skattefordel:

Driftsmidler	-659 929
Langsiktige fordringer	150 092 054
Regnskapsmessige avsetninger	-21 500 249
Sum - grunnlag utsatt skatt / skatte fordel	<u>127 931 876</u>
Utsatt skatt/skattefordel	<u><u>28 145 013</u></u>

Note 6 Mellomværende og transaksjoner med selskap i samme konsern

Mellomværende med konsernselskap er vist på egne linjer i balansen. Det betales rente på konserninterne lån til markedsvilkår. Andre transaksjoner i konsernselskaper skjer også til markedsvilkår.

Det har i regnskapsåret ikke vært transaksjoner med datterselskaper og tilnyttede selskaper som har avleiret gevinster eller tap.

Note 7 - Endring i egenkapital

Endringen i selskapets egenkapital i 2021 kan sammenstilles slik:

	Aksjekapital	Overkurs	Annen egenkapital	Omregningsdifferanser	Totalt
Egenkapital pr 01.01	1 198 618 291	6 451 475 517	3 744 703 768		11 394 797 576
Utbytte		(5 904 523 600)			(5 904 523 600)
Pensjonskostnad ført mot egenkapitalen			(455 433)		(455 433)
Resultat for året			1 636 510 613	115 454 233	1 751 964 846
Egenkapital pr 31.12	<u>1 198 618 291</u>	<u>546 951 917</u>	<u>5 380 758 948</u>	<u>115 454 233</u>	<u>7 241 783 388</u>

Note 8 - Pensjoner

Pensjonsforpliktelsen som er avsatt i balansen, knytter seg til en individuell pensjonsavtale med tidligere daglig leder. I henhold til den vedkommende rett til pensjon tilsvarende 67% av ordinær lønn med virkning fra fylte 62 år. Da stillingen ble fratrudd, ble pensjonsrett fullt opptjent.

Selskapets forpliktelse er aktuarmessig beregnet, og representerer nåverdien av forventet utbetaling. Det er lagt til grunn en utbetalingsrent 2,5% årlig indeksregulering og en diskonteringsrente på 3%.

Note 9 - Pantstillelser og garantiansvar



Mowi Holding AS

Årsregnskap 2021

Noter

Marine Harvest Holding AS har pantsatt aksjer i datterselskaper for lån og kreditter ytet til morselskapet Mowi ASA. Bokført verdi av eiendeler utgjør MNOK 10.225. Fordringer på konsernselskaper som enkeltvis utgjør mer enn 15 mill. euro, er også pantsatt for samme låneengasjement.

Selskapet har ikke garantiansvar for gjeld tilhørende andre selskaper eller personer.

Note 10 - Spesifikasjon av andre finansinntekter og finanskostnader

	01.01
	<u>2021</u>
Andre finansinntekter (TNOK)	
Kursgevinster/tap på pengeposter	
Gevinst ved salg verdipapir	550 041
Andre finanskostnader (TNOK)	
Kurstap på pengeposter	164 521
Realisasjonstap og nedskrivning av aksjer	20 458
Resultatført endring pensjonsforpliktelse	364
Andre finanskostnader	<u>3</u>
	185 346



kapsskikk i
isjoner.

tsiktig gjeld.

er beregnet på

består av betalbar
straordinære

skapsåret. Ved
skatt og utsatt

fremdeles NOK.

av årsregnskapet
dato.

t utbytte og andre
oppkjøpet, anses

av transaksjoner
yttet til

arvest Holding AS



**Regnskapsført
verdi (TNOK)**

91 523
835 354
1 643 631
13 987
4 274
2 000
357 804
555 235
28 211
398 783
142 042
8 287
192 072
5
33 599
10
449
147 988
1 278 344
7 652
-
-
30

5 741 282

61 214
13 669
217
75 100

106

5 816 488





- 31.12
2020

1 685 362 039
-1 506 609 700
-49 258 256
129 494 083

28 488 698
2 613 700
10 836 816

41 939 215

-893 385
192 495 967
-22 537 013

169 065 569

37 194 425

med

me avtalen hadde
gheten ansett som

periode på 18 år,



pantsatte
ne

- 31.12
2020
113 674

910
16
926



Mowi Holding AS - kontantstrømsanalyse 2021

	2021
Kontantstrøm fra driften	
Resultat før skattekostnader	1 628 200 636
Gevinst ved salg aksjer	-550 041 253
Betalte skatter	-28 488 698
Endring i kortsiktige konsernfordringer	3 647 856 153
Endring i leverandørgjeld	-90 491
Endringer i andre tidsavgrensninger	84 994 030
Netto kontantstrøm fra driften	4 782 430 377
Kontantstrøm fra investeringsaktiviteter	
Salg av aksjer	1 112 441 919
Kjøp av aksjer	-52 912 876
Kontantbeholdning overtatt ved fusjoner	
Netto endring langsiktige fordringer	62 220 406
Netto kontantstrøm fra investeringsaktiviteter	1 121 749 449
Kontantstrømmer fra finansielle aktiviteter	
Utbetalt utbytte	-5 904 523 600
Netto kontantstrøm fra finansielle aktiviteter	-5 904 523 600
Netto endring i kontanter og kontantekvivalenter	-343 774
Beholding av kontanter og kontantekvivalenter ved perioden begynnelse	540 807
Kontanter og kontantekvivalenter ved perioden slutt	197 033



2020

1 685 362 039
-
-12 002 066
-1 650 692 042
26 176
19 952 150

42 646 257

-

315 062
-44 945 258

-44 630 196

-

-1 983 939

2 524 746

540 807



Building a better
working world

Statsautoriserte revisorer
Ernst & Young AS

Thormøhlens gate 53 D, 5006 Bergen
Postboks 6163, 5892 Bergen

Foretaksregisteret: NO 976 389 387 MVA
Tlf: +47 24 00 24 00

www.ey.no
Medlemmer av Den norske Revisorforening

UAVHENGIG REVISORS BERETNING

Til generalforsamlingen i Mowi Holding AS

Konklusjon

Vi har revidert årsregnskapet for Mowi Holding AS som består av balanse per 31. desember 2021, resultatregnskap og kontantstrømoppstilling for regnskapsåret avsluttet per denne datoen og noter til årsregnskapet, herunder et sammendrag av viktige regnskapsprinsipper.

Etter vår mening oppfyller årsregnskapet gjeldende lovkrav og gir et rettviseende bilde av selskapets finansielle stilling per 31. desember 2021 og av dets resultater og kontantstrømmer for regnskapsåret avsluttet per denne datoen i samsvar med regnskapslovens regler og god regnskapsskikk i Norge.

Grunnlag for konklusjon

Vi har gjennomført revisjonen i samsvar med International Standards on Auditing (ISA-ene). Våre oppgaver og plikter i henhold til disse standardene er beskrevet nedenfor under *Revisors oppgaver og plikter ved revisjonen av årsregnskapet*. Vi er uavhengige av selskapet i samsvar med kravene i relevante lover og forskrifter i Norge og *International Code of Ethics for Professional Accountants* (inkludert internasjonale uavhengighetsstandarder) utstedt av International Ethics Standards Board for Accountants (IESBA-reglene), og vi har overholdt våre øvrige etiske forpliktelser i samsvar med disse kravene. Innhentet revisjonsbevis er etter vår vurdering tilstrekkelig og hensiktsmessig som grunnlag for vår konklusjon.

Øvrig informasjon

Øvrig informasjon omfatter informasjon i selskapets årsrapport bortsett fra årsregnskapet og den tilhørende revisjonsberetningen. Styret (ledelsen) er ansvarlig for den øvrige informasjonen. Vår konklusjon om revisjonen av årsregnskapet dekker ikke den øvrige informasjonen, og vi attesterer ikke den øvrige informasjonen.

I forbindelse med revisjonen av årsregnskapet er det vår oppgave å lese den øvrige informasjonen med det formål å vurdere om årsberetningen inneholder de opplysninger som skal gis i henhold til gjeldende lovkrav og hvorvidt det foreligger vesentlig inkonsistens mellom den øvrige informasjonen og årsregnskapet eller kunnskap vi har opparbeidet oss under revisjonen, eller hvorvidt den tilsynelatende inneholder vesentlig feilinformasjon. Dersom vi konkluderer med at den øvrige informasjonen inneholder vesentlig feilinformasjon eller ikke inneholder de opplysninger som skal gis i henhold til gjeldende lovkrav, er vi pålagt å rapportere det.

Vi har ingenting å rapportere i så henseende, og vi mener at årsberetningen er konsistent med årsregnskapet og inneholder de opplysninger som skal gis i henhold til gjeldende lovkrav.

Ledelsens ansvar for årsregnskapet

Ledelsen er ansvarlig for å utarbeide årsregnskapet og for at det gir et rettviseende bilde i samsvar med regnskapslovens regler og god regnskapsskikk i Norge. Ledelsen er også ansvarlig for slik intern kontroll som den finner nødvendig for å kunne utarbeide et årsregnskap som ikke inneholder vesentlig feilinformasjon, verken som følge av misligheter eller feil.

Ved utarbeidelsen av årsregnskapet må ledelsen ta standpunkt til selskapets evne til fortsatt drift og opplyse om forhold av betydning for fortsatt drift. Forutsetningen om fortsatt drift skal legges til grunn for årsregnskapet med mindre ledelsen enten har til hensikt å avvikle selskapet eller virksomheten, eller ikke har noe annet realistisk alternativ.



Building a better
working world

Revisors oppgaver og plikter ved revisjonen av årsregnskapet

Vårt mål er å oppnå betryggende sikkerhet for at årsregnskapet som helhet ikke inneholder vesentlig feilinformasjon, verken som følge av misligheter eller feil, og å avgi en revisjonsberetning som inneholder vår konklusjon. Betryggende sikkerhet er en høy grad av sikkerhet, men ingen garanti for at en revisjon utført i samsvar med ISA-ene, alltid vil avdekke vesentlig feilinformasjon. Feilinformasjon kan skyldes misligheter eller feil og er å anse som vesentlig dersom den enkeltvis eller samlet med rimelighet kan forventes å påvirke de økonomiske beslutningene som brukerne foretar på grunnlag av årsregnskapet.

Som del av en revisjon i samsvar med ISA-ene, utøver vi profesjonelt skjønn og utviser profesjonell skepsis gjennom hele revisjonen. I tillegg:

- identifiserer og vurderer vi risikoen for vesentlig feilinformasjon i årsregnskapet, enten det skyldes misligheter eller feil. Vi utformer og gjennomfører revisjonshandlinger for å håndtere slike risikoen, og innhenter revisjonsbevis som er tilstrekkelig og hensiktsmessig som grunnlag for vår konklusjon. Risikoen for at vesentlig feilinformasjon som følge av misligheter ikke blir avdekket, er høyere enn for feilinformasjon som skyldes feil, siden misligheter kan innebære samarbeid, forfalskning, bevisste utelatelser, uriktige fremstillinger eller overstyring av intern kontroll.
- opparbeider vi oss en forståelse av den interne kontrollen som er relevant for revisjonen, for å utforme revisjonshandlinger som er hensiktsmessige etter omstendighetene, men ikke for å gi uttrykk for en mening om effektiviteten av selskapets interne kontroll.
- evaluerer vi om de anvendte regnskapsprinsippene er hensiktsmessige og om regnskapsestimater og tilhørende noteopplysninger utarbeidet av ledelsen er rimelige.
- konkluderer vi på om ledelsens bruk av fortsatt drift-forutsetningen er hensiktsmessig, og, basert på innhentede revisjonsbevis, hvorvidt det foreligger vesentlig usikkerhet knyttet til hendelser eller forhold som kan skape betydelig tvil om selskapets evne til fortsatt drift. Dersom vi konkluderer med at det eksisterer vesentlig usikkerhet, kreves det at vi i revisjonsberetningen henleder oppmerksomheten på tilleggsopplysningene i årsregnskapet, eller, dersom slike tilleggsopplysninger ikke er tilstrekkelige, at vi modifierer vår konklusjon om årsregnskapet og årsberetningen. Våre konklusjoner er basert på revisjonsbevis innhentet frem til datoen for revisjonsberetningen. Etterfølgende hendelser eller forhold kan imidlertid medføre at selskapet ikke kan fortsette driften.
- evaluerer vi den samlede presentasjonen, strukturen og innholdet i årsregnskapet, inkludert tilleggsopplysningene, og hvorvidt årsregnskapet gir uttrykk for de underliggende transaksjonene og hendelsene på en måte som gir et rettviseende bilde.

Vi kommuniserer med styret blant annet om det planlagte omfanget av og tidspunktet for revisjonsarbeidet og eventuelle vesentlige funn i revisjonen, herunder vesentlige svakheter i den interne kontrollen som vi avdekker gjennom revisjonen.

Bergen, 29.juni 2022
ERNST & YOUNG AS

Revisjonsberetningen er signert elektronisk

Øyvind Nore
statsautorisert revisor

Uavhengig revisors beretning - Mowi Holding AS 2021

A member firm of Ernst & Young Global Limited

Penneo Dokumentnøkkel: K6BMS-5Q3WK-F1OM6-4N0OM-U7IGBY-3IUX



PENNEO

Signaturene i dette dokumentet er juridisk bindende. Dokument signert med "Penneo™ - sikker digital signatur".
De signerende parter sin identitet er registrert, og er listet nedenfor.

"Med min signatur bekrefter jeg alle datoer og innholdet i dette dokument."

Øyvind Nore

Statsautorisert revisor

På vegne av: Ernst & Young AS

Serienummer: 9578-5994-4-485745

IP: 145.62.xxx.xxx

2022-06-29 13:32:56 UTC



Penneo Dokumentnøkkel: K6BMS-5Q3WK-F1OM6-4N0DM-UTGBV-3IUX

Dokumentet er signert digitalt, med **Penneo.com**. Alle digitale signatur-data i dokumentet er sikret og validert av den datamaskin-utregnede hash-verdien av det opprinnelige dokument. Dokumentet er låst og tids-stemplet med et sertifikat fra en betrodd tredjepart. All kryptografisk bevis er integrert i denne PDF, for fremtidig validering (hvis nødvendig).

Hvordan bekrefter at dette dokumentet er originalen?

Dokumentet er beskyttet av ett Adobe CDS sertifikat. Når du åpner dokumentet i

Adobe Reader, skal du kunne se at dokumentet er sertifisert av **Penneo e-signature service <penneo@penneo.com>**. Dette garanterer at innholdet i dokumentet ikke har blitt endret.

Det er lett å kontrollere de kryptografiske beviser som er lokalisert inne i dokumentet, med Penneo validator - <https://penneo.com/validate>