



ÅRSREGNSKAPET FOR REGNSKAPSÅRET 2021 - GENERELL INFORMASJON

Enheten

Organisasjonsnummer: 915 155 871
Organisasjonsform: Aksjeselskap
Foretaksnavn: GOSLAND KRAFT AS
Forretningsadresse: Solheimsgaten 15
5058 BERGEN

Regnskapsår

Årsregnskapets periode: 01.01.2021 - 31.12.2021

Konsern

Morselskap i konsern: Nei

Regnskapsregler

Regler for små foretak benyttet: Ja
Benyttet ved utarbeidelsen av årsregnskapet til selskapet: Regnskapslovens alminnelige regler

Årsregnskapet fastsatt av kompetent organ

Bekreftet av representant for selskapet: Tina Haaland Rasmussen
Dato for fastsettelse av årsregnskapet: 29.06.2022

Grunnlag for avgivelse

År 2021: Årsregnskapet er elektronisk innlevert
År 2020: Tall er hentet fra elektronisk innlevert årsregnskap fra 2021

Det er ikke krav til at årsregnskapet m.v. som sendes til Regnskapsregisteret er undertegnet. Kontrollen på at dette er utført ligger hos revisor/enhetens øverste organ. Sikkerheten ivaretas ved at innsender har rolle/rettighet for innsending av årsregnskapet via Altinn, og ved at det bekreftes at årsregnskapet er fastsatt av kompetent organ.

Brønnøysundregistrene, 24.07.2022



Resultatregnskap

Beløp i: NOK	Note	2021	2020
RESULTATREKNESKAP			
Inntekter			
Salsinntekt		4 780 558	822 269
Sum inntekter		4 780 558	822 269
Kostnader			
Varekostnad			433 866
Avskrivning	3	1 095 794	1 032 056
Nedskrivning av varige driftsmiddel og immaterielle egedelar	3		
Annan driftskostnad		1 972 756	563 941
Sum kostnader		3 068 550	2 029 863
Driftsresultat		1 712 008	-1 207 594
Finansinntekter og finanskostnader			
Anna renteinntekt		7 169	17 984
Sum finansinntekter		7 169	17 984
Rentekostnad til føretak i same konsern		270 741	
Annan rentekostnad		595 686	766 940
Annan finanskostnad		310 750	52 784
Sum finanskostnader		1 177 177	819 724
Netto finans		-1 170 008	-801 740
Ordinært resultat før skattekostnad		542 000	-2 009 334
Skattekostnad på ordinært resultat	2	123 533	-442 680
Ordinært resultat etter skattekostnad		418 467	-1 566 654
Årsresultat	4	418 467	-1 566 654
Årsresultat etter minoritetsinteresser		418 467	-1 566 654
Totalresultat		418 467	-1 566 654
Overføringer og disponeringar			



Resultatregnskap

Beløp i: NOK	Note	2021	2020
Udekt tap	4	418 467	-1 566 654
Sum overføringar og disponeringar		418 467	-1 566 654



Balanse

Beløp i: NOK	Note	2021	2020
BALANSE - EIGEDELAR			
Anleggsmiddel			
Immaterielle egedelar			
Utsett skattefordel	2	161 086	
Sum immaterielle egedelar		161 086	
Varige driftsmiddel			
Tomter, bygningar og annan fast eigedom	3	42 171 561	43 454 973
Driftslausøyre, inventar, verktøy, kontormaskinar og liknande	3	135 129	190 210
Sum varige driftsmiddel	3	42 306 690	43 645 183
Finansielle anleggsmiddel			
Lån til føretak i same konsern	5		
Sum anleggsmiddel		42 467 776	43 645 183
Omløpsmiddel			
Varer			
Krav			
Kundekrav	5	687 043	56 017
Andre kortsiktige krav		830 637	43 226
Konsernkrav	5		
Sum krav		1 517 681	99 243
Bankinnskot, kontantar og liknande			
Bankinnskot, kontantar og liknande		3 870 305	2 812 229
Sum bankinnskot, kontantar og liknande		3 870 305	2 812 229
Sum omløpsmiddel		5 387 986	2 911 472
SUM EIGEDELAR		47 855 761	46 556 656

BALANSE - EIGENKAPITAL OG GJELD



Balanse

Beløp i: NOK	Note	2021	2020
Eigenkapital			
Innskoten egenkapital			
Aksjekapital		9 703 442	9 703 442
Annan innskoten egenkapital		966 979	966 979
Sum innskoten egenkapital		10 670 421	10 670 421
Opptent egenkapital			
Annan egenkapital	2		
Udekt tap		1 148 188	1 566 655
Sum opptent egenkapital		-1 148 188	-1 566 655
Sum egenkapital	4	9 522 233	9 103 766
Gjeld			
Langsiktig gjeld			
Utsett skatt	2		800 310
Sum avsetjinger for plikter			800 310
Anna langsiktig gjeld			
Gjeld til kredittinstitusjonar	6	24 583 332	
Langsiktig konserngjeld	5	12 000 000	
Sum anna langsiktig gjeld		36 583 332	
Sum langsiktig gjeld		36 583 332	800 310
Kortsiktig gjeld			
Gjeld til kredittinstitusjonar	6		36 100 000
Leverandørgjeld			338 443
Betalbar skatt	2	1 084 929	
Skyldige offentlege avgifter		293 481	
Kortsiktig konserngjeld	5	70 212	
Anna kortsiktig gjeld		301 574	214 137
Sum kortsiktig gjeld		1 750 196	36 652 579
Sum gjeld		38 333 528	37 452 889
SUM EIGENKAPITAL OG GJELD		47 855 761	46 556 656



Brønnøysundregistrene

ÅRSREGNSKAP FOR REGNSKAPSÅRET 2021 - GENERELL INFORMASJON

Journalnummer: 2022 703332

Enheten

Organisasjonsnummer: 915 155 871
Organisasjonsform: Aksjeselskap
Foretaksnavn: GOSLAND KRAFT AS
Forretningsadresse: Solheimsgaten 15
5058 BERGEN

Regnskapsår

Årsregnskapets periode: 01.01.2021 - 31.12.2021

Konsern

Morselskap i konsern: Nei

Regnskapsregler

Regler for små foretak benyttet: Ja
Benyttet ved utarbeidelsen av
årsregnskapet til selskapet: Regnskapslovens alminnelige regler

Årsregnskapet fastsatt av kompetent organ

Bekreftet av representant for selskapet: Tina Haaland Rasmussen
Dato for fastsettelse av årsregnskapet: 29.06.2022

Revisjon

Årsregnskapet er utarbeidet av ekstern
autorisert regnskapsfører: Ja

Grunnlag for avgivelse

År 2021: Årsregnskap er elektronisk innlevert.
År 2020: Tall er hentet fra elektronisk innlevert årsregnskap fra 2021.

Det er ikke krav til at årsregnskapet m.v. som sendes til Regnskapsregisteret er undertegnet. Kontrollen på at dette er utført ligger hos revisor/enhetens øverste organ. Sikkerheten ivaretas ved at innsender har rolle/rettighet for innsending av årsregnskapet via Altinn, og ved at det bekreftes at årsregnskapet er fastsatt av kompetent organ.

Brønnøysundregistrene, 23.07.2022



Organisasjonsnr: 915 155 871
GOSLAND KRAFT AS

RESULTATREGNSKAP

Beløp i: NOK	Note	2021	2020
RESULTATREKNESKAP			
Inntekter			
Salsinntekt		4 780 558	822 269
Sum inntekter		4 780 558	822 269
Kostnader			
Varekostnad			433 866
Avskrivning	3	1 095 794	1 032 056
Nedskrivning av varige driftsmiddel og immaterielle egedelar	3		
Annan driftskostnad		1 972 756	563 941
Sum kostnader		3 068 550	2 029 863
Driftsresultat		1 712 008	-1 207 594
Finansinntekter og finanskostnader			
Anna renteinntekt		7 169	17 984
Sum finansinntekter		7 169	17 984
Rentekostnad til føretak i same konsern		270 741	
Annan rentekostnad		595 686	766 940
Annan finanskostnad		310 750	52 784
Sum finanskostnader		1 177 177	819 724
Netto finans		-1 170 008	-801 740
Ordinært resultat før skattekostnad			
Skattekostnad på ordinært resultat	2	123 533	-442 680
Ordinært resultat etter skattekostnad		418 467	-1 566 654
Årsresultat	4	418 467	-1 566 654
Årsresultat etter minoritetsinteresser		418 467	-1 566 654
Totalresultat		418 467	-1 566 654
Overføringer og disponeringar			
Udekt tap	4	418 467	-1 566 654
Sum overføringer og disponeringar		418 467	-1 566 654



Organisasjonsnr: 915 155 871
GOSLAND KRAFT AS

BALANSE

Beløp i: NOK	Note	2021	2020
BALANSE - EIGEDELAR			
Anleggsmiddel			
Immaterielle egedelar			
Utsett skattefordel	2	161 086	
Sum immaterielle egedelar		161 086	
Varige driftsmiddel			
Tomter, bygningar og annan fast egedom	3	42 171 561	43 454 973
Driftslausøyre, inventar, verktøy, kontormaskinar og liknande	3	135 129	190 210
Sum varige driftsmiddel	3	42 306 690	43 645 183
Finansielle anleggsmiddel			
Lån til føretak i same konsern	5		
Sum anleggsmiddel		42 467 776	43 645 183
Omløpsmiddel			
Varer			
Krav			
Kundekrav	5	687 043	56 017
Andre kortsiktige krav		830 637	43 226
Konsernkrav	5		
Sum krav		1 517 681	99 243
Bankinnskot, kontantar og liknande			
Bankinnskot, kontantar og liknande		3 870 305	2 812 229
Sum bankinnskot, kontantar og liknande		3 870 305	2 812 229
Sum omløpsmiddel		5 387 986	2 911 472
SUM EIGEDELAR		47 855 761	46 556 656
BALANSE - EIGENKAPITAL OG GJELD			
Eigenkapital			
Innskoten eigenkapital			
Aksjekapital		9 703 442	9 703 442
Annan innskoten eigenkapital		966 979	966 979



Sum innskoten egenkapital		10 670 421	10 670 421
Opptent egenkapital			
Annan egenkapital	2		
Udekt tap		1 148 188	1 566 655
Sum opptent egenkapital		-1 148 188	-1 566 655
Sum egenkapital	4	9 522 233	9 103 766
Gjeld			
Langsiktig gjeld			
Utsett skatt	2		800 310
Sum avsetjinger for plikter			800 310
Anna langsiktig gjeld			
Gjeld til			
kredittinstitusjonar	6	24 583 332	
Langsiktig konserngjeld	5	12 000 000	
Sum anna langsiktig gjeld		36 583 332	
Sum langsiktig gjeld		36 583 332	800 310
Kortsiktig gjeld			
Gjeld til			
kredittinstitusjonar	6		36 100 000
Leverandørgjeld			338 443
Betalbar skatt	2	1 084 929	
Skyldige offentlege avgifter		293 481	
Kortsiktig konserngjeld	5	70 212	
Anna kortsiktig gjeld		301 574	214 137
Sum kortsiktig gjeld		1 750 196	36 652 579
Sum gjeld		38 333 528	37 452 889
SUM EIGENKAPITAL OG GJELD		47 855 761	46 556 656



Organisasjonsnr: 915 155 871
GOSLAND KRAFT AS

NOTEOPPLYSNINGER - SELSKAP - alle poster oppgitt i hele tall

Note

Tal på aksjar og aksjeeigarar

Note

Antall årsverk i regnskapsåret

Verksemda har hatt følgjende tal på årsverk:
0.00

Omløpsmiddel Startdato Sluttdato Endring

Skattemessig fremf.undersk. Startdato Sluttdato Endring

Kortsiktig gjeld Startdato Sluttdato Endring



Til generalforsamlingen i Gosland Kraft AS

Uavhengig revisors beretning

Konklusjon

Vi har revidert årsregnskapet til Gosland Kraft AS som består av balanse per 31. desember 2021, resultatregnskap for regnskapsåret avsluttet per denne datoen og noter til årsregnskapet, herunder et sammendrag av viktige regnskapsprinsipper.

Etter vår mening

- oppfyller årsregnskapet gjeldende lovkrav, og
- gir årsregnskapet et rettviseende bilde av selskapets finansielle stilling per 31. desember 2021, og av dets resultater for regnskapsåret avsluttet per denne datoen i samsvar med regnskapslovens regler og god regnskapsskikk i Norge.

Grunnlag for konklusjonen

Vi har gjennomført revisjonen i samsvar med de internasjonale revisjonsstandardene International Standards on Auditing (ISA-ene). Våre oppgaver og plikter i henhold til disse standardene er beskrevet nedenfor under *Revisors oppgaver og plikter ved revisjonen av årsregnskapet*. Vi er uavhengige av selskapet slik det kreves i lov, forskrift og International Code of Ethics for Professional Accountants (inkludert internasjonale uavhengighetsstandarder) utstedt av the International Ethics Standards Board for Accountants (IESBA-reglene), og vi har overholdt våre øvrige etiske forpliktelser i samsvar med disse kravene. Innhentet revisjonsbevis er etter vår vurdering tilstrekkelig og hensiktsmessig som grunnlag for vår konklusjon.

Styrets og daglig leders ansvar for årsregnskapet

Styret og daglig leder (ledelsen) er ansvarlige for å utarbeide årsregnskapet og for at det gir et rettviseende bilde i samsvar med regnskapslovens regler og god regnskapsskikk i Norge. Ledelsen er også ansvarlig for slik internkontroll som den finner nødvendig for å kunne utarbeide et årsregnskap som ikke inneholder vesentlig feilinformasjon, verken som følge av misligheter eller utilsiktede feil.

Ved utarbeidelsen av årsregnskapet må ledelsen ta standpunkt til selskapets evne til fortsatt drift og opplyse om forhold av betydning for fortsatt drift. Forutsetningen om fortsatt drift skal legges til grunn for årsregnskapet så lenge det ikke er sannsynlig at virksomheten vil bli avvirket.

Revisors oppgaver og plikter ved revisjonen av årsregnskapet

Vårt mål er å oppnå betryggende sikkerhet for at årsregnskapet som helhet ikke inneholder vesentlig feilinformasjon, verken som følge av misligheter eller utilsiktede feil, og å avgi en revisjonsberetning som inneholder vår konklusjon. Betryggende sikkerhet er en høy grad av sikkerhet, men ingen garanti for at en revisjon utført i samsvar med ISA-ene, alltid vil avdekke vesentlig feilinformasjon som eksisterer. Feilinformasjon kan oppstå som følge av misligheter eller utilsiktede feil. Feilinformasjon blir vurdert som vesentlig dersom den enkeltvis eller samlet med rimelighet kan forventes å påvirke økonomiske beslutninger som brukerne foretar basert på årsregnskapet.

PricewaterhouseCoopers AS, Dronning Eufemias gate 71, Postboks 748 Sentrum, NO-0106 Oslo
T: 02316, org. no.: 987 009 713 MVA, www.pwc.no
Statsautoriserte revisorer, medlemmer av Den norske Revisorforening og autorisert regnskapsførerselskap



For videre beskrivelse av revisors oppgaver og plikter vises det til:
<https://revisorforeningen.no/revisjonsberetninger>

Oslo, 29. juni 2022
PricewaterhouseCoopers AS

Pål Bakke
Statsautorisert revisor
(elektronisk signert)



 Securely signed with Brevio

Revisjonsberetning

Signers:

Name	Method	Date
Bakke, Pål	BANKID_MOBILE	2022-06-30 14:38

This document package contains:

- Closing page (this page)
- The original document(s)
- The electronic signatures. These are not visible in the document, but are electronically integrated.



This file is sealed with a digital signature.
The seal is a guarantee for the authenticity
of the document.



RESULTATREKNESKAP

GOSLAND KRAFT AS

DRIFTSINNEKTER OG DRIFTSKOSTNADER	Note	2021	2020
Salsinntekt		4 780 558	822 269
Sum driftsinntekter		4 780 558	822 269
Varekostnad		0	433 866
Avskrivning	3	1 095 794	1 032 056
Annan driftskostnad		1 972 756	563 941
Sum driftskostnader		3 068 550	2 029 863
Driftsresultat		1 712 008	-1 207 594
FINANSINNEKTER OG FINANSKOSTNADER			
Anna renteinntekt		7 169	17 984
Rentekostnad til føretak i same konsern		270 741	0
Annan rentekostnad		595 686	766 940
Annan finanskostnad		310 750	52 784
Resultat av finansposter		-1 170 008	-801 740
Ordinært resultat før skattekostnad		542 000	-2 009 334
Skattekostnad på ordinært resultat	2	123 533	-442 680
Ordinært resultat		418 467	-1 566 654
Årsresultat	4	418 467	-1 566 654
OVERFØRING			
Overført til dekning av udekt tap/ (-) til udekt tap	4	418 467	-1 566 654
Sum overføringer		418 467	-1 566 654



BALANSE

GOSLAND KRAFT AS

EIGEDELAR	Note	2021	2020
ANLEGGSMIDDEL			
Utsett skattefordel	2	161 086	0
Sum immaterielle egedelar		161 086	0
VARIGE DRIFTSMIDDEL			
Tomter, bygningar og annan fast eigedom	3	42 171 561	43 454 973
Driftslausøyre, inventar, verkøy, kontormaskinar og liknande	3	135 129	190 210
Sum varige driftsmiddel	3	42 306 690	43 645 183
Sum anleggsmiddel		42 467 776	43 645 183
OMLØPSMIDDEL			
KRAV			
Kundekrav	5	687 043	56 017
Andre kortsiktige krav		830 637	43 226
Sum krav		1 517 681	99 243
Bankinnskot, kontantar og liknande		3 870 305	2 812 229
Sum omløpsmiddel		5 387 986	2 911 472
Sum egedelar		47 855 761	46 556 656

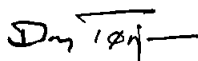


BALANSE


GOSLAND KRAFT AS

EIGENKAPITAL OG GJELD	Note	2021	2020
EIGENKAPITAL			
INNSKOTEN EIGENKAPITAL			
Aksjekapital		9 703 442	9 703 442
Annan innskoten egenkapital		966 979	966 979
Sum innskoten egenkapital		10 670 421	10 670 421
OPPTENT EIGENKAPITAL			
Udekt tap		-1 148 188	-1 566 655
Sum opptent egenkapital		-1 148 188	-1 566 655
Sum egenkapital	4	9 522 233	9 103 766
GJELD			
AVSETJING TIL PLIKTER			
Utsett skatt	2	0	800 310
Sum avsetjing for plikter		0	800 310
ØVRIG LANGSIKTIG GJELD			
Gjeld til kredittinstitusjonar	6	24 583 332	0
Langsiktig konserngjeld	5	12 000 000	0
Sum anna langsiktig gjeld		36 583 332	0
KORTSIKTIG GJELD			
Gjeld til kredittinstitusjonar	6	0	36 100 000
Leverandørgjeld		0	338 443
Leverandørgjeld til selskap i samme konsern	5	70 212	0
Betalbar skatt	2	1 084 929	0
Skyldige offentlege avgifter		293 481	0
Anna kortsiktig gjeld		301 574	214 137
Sum kortsiktig gjeld		1 750 196	36 652 579
Sum gjeld		38 333 528	37 452 889
Sum egenkapital og gjeld		47 855 761	46 556 656

Styret i Gosland Kraft AS
Bergen 29.06.22


Dag Eilif Tønjum
styreleiar


Gunnvor Åshild Bråten
styremedlem


Tina Haaland Rasmussen
dagleg leiar



NOTER TIL REKNESKAPET 2021

Rekneskapsprinsipp

Årsrekneskapet er sett opp i samsvar med rekneskapslova og NRS 8, God rekneskapskikk for små foretak under forutsetninga om fortsatt drift.

Driftsinntekter og kostnader:

Inntektsføring skjer etter oppteningsprinsippet, som normalt vil vera leveringstidspunktet for varer og tenester. Kostnader vent tekne med etter samanstillingsprinsippet, dvs. at kostnader vert tekne med i same periode som tilhøyrande inntekter vert inntektsført.

Hovedregel for vurdering og klassifisering av eigendeler og gjeld

Eigendeler bestemt til varig eie eller bruk er klassifisert som anleggsmidlar. Andre eigendeler er klassifisert som omløpsmidlar. Fordringar som skal tilbakebetalast innan eit år er klassifisert som omløpsmidlar. Ved klassifisering av kortsiktig og langsiktig gjeld er tilsvarende kriterier lagt til grunn.

Omløpsmidlar vurderes til lågeste av anskaffelseskost og verkeleg verdi.

Anleggsmidlar vurderes til anskaffelseskost, men nedskrives til gjenvinnbart beløp dersom dette er lavere enn bokført verdi, og verdifallet forventes ikkje å være forbigåande. Anleggsmidlar med begrenset økonomisk levetid avskrives planmessig.

Varige driftsmidlar

Varige driftsmidlar vert avskrivne over forventa økonomisk levetid. Avskrivningane er som hovedregel fordelt lineært over antatt økonomisk levetid.

Fordringar

Kundefordringar og andre fordringar vert oppført til pålydande etter frådrag for avsetning til forventa tap. Avsetning til tap vert gjort på grunnlag av ein individuell vurdering av dei enkelte fordringane.

Skatt

Skattekostnaden i resultatrekneskapet omfatter både periodens betalbare skatt og endring i utsett skatt. Utsett skatt er berekna med 22% på grunnlag av dei midlertidige forskjellane som eksisterer mellom regnskapsmessige og skattemessige verdier, samt likningsmessig underskot til framføring ved utgangen av rekneskapsåret. Skatteaukande og skattereduserande midlertidige forskjellar som reverserar eller kan reversere i same periode er utlikna og nettoført. Utsett skatt på meirverdier i samband med oppkjøp av dotterselskap blir ikkje utlikna.



NOTER TIL REKNESKAPET 2021

Note 1 Lønskostnader

Selskapet har ikkje hatt nokon tilsette i 2021.

Note 2 Skatt

Skattekostnad dette året	2021	2020
Resultatført skatt på ordinært resultat:		
Skatt som skal betalast	1 084 929	0
Endring i utsett skatt	-961 396	-442 680
Skattekostnad ordinært resultat	123 533	-442 680
Skattepliktig inntekt:		
Ordinært resultat før skatt	542 000	-2 009 334
Permanente skilnader	4 951 011	-2 850
Endring i mellombelse skilnader	65 878	-974 742
Bruk av underskott for framføring	-627 395	0
Skattepliktig inntekt	4 931 495	-2 986 926
Skatt i balansen som skal betalast:		
Skatt på resultat tidligare år som skal betalast	1 084 929	0
Sum skatt i balansen som skal betalast	1 084 929	0

Skatteeffekten av mellombelse skilnader og underskott til framføring som har gjeve opphav til utsett skatt og utsette skattefordelar, spesifisert på typar av mellombelse skilnader. Permanente skilnader inkluderar for høge skattemessig avskrivningar i perioden 2012-2020.

	2021	2020	Endring
Varige driftsmiddel	702 549	6 627 417	5 924 868
Sum	702 549	6 627 417	5 924 868
Akkumulert underskott som kan framførast	-1 434 755	-2 989 647	-1 554 892
Grunnlag for utsett skattefordel/skatt	-732 206	3 637 770	4 369 976
Utsett skattefordel (-)/skatt pr 31.12.	-161 085	800 310	961 395



NOTER TIL REKNESKAPET 2021

Note 3 Anleggsmidler

	Maskiner og anlegg	Driftsløsøre, inventar ol.	Sum
Innkjøpskostnad per 01.01.2021	47 800 724	240 399	48 041 123
Tilgang kjøpt anleggsmidler	0	0	0
Avgang anleggsmidler	-242 699	0	-242 699
Innkjøpskostnad 31.12.2021	47 558 025	240 399	47 798 424
Akkumulerte avskrivningar 31.12.2021	5 386 464	105 270	5 491 734
Bokført verdi 31.12.2021	42 171 561	135 129	42 306 690
Ordinære avskrivningar i år	1 040 713	55 081	1 095 794
Økonomisk levetid	45 år	6 år	
Avskrivningsplan	lineær	lineær	

Note 4 Eigenkapital

	Aksjekapital	Annen innskoten eigenkapital	Udekt tap	Sum eigenkapital
Pr. 31.12.2020	9 703 442	966 979	-1 566 655	9 103 766
Årets resultat			418 467	418 467
Pr 31.12.2021	9 703 442	966 979	-1 148 188	9 522 233

Note 5 Mellomvære med selskap i samme konsern

	2021	2020
Fordringar		
Kundefordringar innanfor konsern	0	53 911
Andre kortsiktige fordringar konsern	0	0
Sum	0	53 911
Gjeld		
Lån frå føretak i same konsern	12 000 000	0
Leverandørgjeld innanfor konsern	70 212	0
Sum	12 070 212	0



NOTER TIL REKNESKAPET 2021

Note 6 Pantstillinger og garantier

	31.12.2021	31.12.2020
Pantsikra gjeld, pantstillinger og garantier		
Kortsiktig gjeld til kreditinstitusjonar		36 100 000
Langsiktig gjeld til kredittinstitusjonar	24 583 332	0
Sum	24 583 332	0
Sikkerhetsstillelser:		
Sjøvskyldnarkausjon frå Voss Nenergi, begrensa oppad til		38 000 000
Gjeld med forfall meir enn fem år etter regnskapsårets slutt	0	0

Lånet løper til 30.juni 2024.

Note 7 Covid - 19

Covid 19-pandemien har hatt avgrensa effekt på selskapets verksemd.














Gosland Kraft AS ÅR 24.06.22

Final Audit Report

2022-06-30

Created:	2022-06-29
By:	Tone Aarø (tone.aaro@smaakraft.no)
Status:	Signed
Transaction ID:	CBJCHBCAABAAYZZ4upDwgZcEx72uQa593R049RA3zvFB

"Gosland Kraft AS ÅR 24.06.22" History

-  Document created by Tone Aarø (tone.aaro@smaakraft.no)
2022-06-29 - 1:50:51 PM GMT
-  Document emailed to Dag Tønjum (dag.tonjum@smaakraft.no) for signature
2022-06-29 - 1:51:24 PM GMT
-  Email viewed by Dag Tønjum (dag.tonjum@smaakraft.no)
2022-06-30 - 8:19:23 AM GMT
-  Document e-signed by Dag Tønjum (dag.tonjum@smaakraft.no)
Signature Date: 2022-06-30 - 8:19:33 AM GMT - Time Source: server
-  Document emailed to Åshild Bråten (ashild.braten@smaakraft.no) for signature
2022-06-30 - 8:19:35 AM GMT
-  Email viewed by Åshild Bråten (ashild.braten@smaakraft.no)
2022-06-30 - 8:23:41 AM GMT
-  Document e-signed by Åshild Bråten (ashild.braten@smaakraft.no)
Signature Date: 2022-06-30 - 8:24:17 AM GMT - Time Source: server
-  Document emailed to Tina Rasmussen (tina.rasmussen@smaakraft.no) for signature
2022-06-30 - 8:24:19 AM GMT
-  Email viewed by Tina Rasmussen (tina.rasmussen@smaakraft.no)
2022-06-30 - 8:40:28 AM GMT
-  Document e-signed by Tina Rasmussen (tina.rasmussen@smaakraft.no)
Signature Date: 2022-06-30 - 8:40:36 AM GMT - Time Source: server
-  Agreement completed.
2022-06-30 - 8:40:36 AM GMT



Adobe Acrobat Sign