



ÅRSREGNSKAPET FOR REGNSKAPSÅRET 2023 - GENERELL INFORMASJON

Enheten

Organisasjonsnummer: 847 016 272
Organisasjonsform: Aksjeselskap
Foretaksnavn: VIACON AS
Forretningsadresse: Matrandvegen 484
2235 MATRAND

Regnskapsår

Årsregnskapets periode: 01.01.2023 - 31.12.2023

Konsern

Morselskap i konsern: Nei

Regnskapsregler

Regler for små foretak benyttet: Ja
Benyttet ved utarbeidelsen av årsregnskapet til selskapet: Regnskapslovens alminnelige regler

Årsregnskapet fastsatt av kompetent organ

Bekreftet av representant for selskapet: Peter Cederqvist
Dato for fastsettelse av årsregnskapet: 13.06.2024

Grunnlag for avgivelse

År 2023: Årsregnskapet er elektronisk innlevert
År 2022: Tall er hentet fra elektronisk innlevert årsregnskap fra 2023

Det er ikke krav til at årsregnskapet m.v. som sendes til Regnskapsregisteret er undertegnet. Kontrollen på at dette er utført ligger hos revisor/enhetens øverste organ. Sikkerheten ivaretas ved at innsender har rolle/rettighet for innsending av årsregnskapet via Altinn, og ved at det bekreftes at årsregnskapet er fastsatt av kompetent organ.

Brønnøysundregistrene, 03.07.2025



Resultatregnskap

Beløp i: NOK	Note	2023	2022
RESULTATREGNSKAP			
Inntekter			
Salgsinntekt		54 709 596	57 991 852
Annen driftsinntekt		268 220	
Sum inntekter		54 977 816	57 991 852
Kostnader			
Varekostnad		42 575 677	46 304 976
Lønnskostnad	1	8 186 527	6 948 265
Avskrivning av driftsmidler og immaterielle eiendeler		42 708	42 708
Annen driftskostnad		5 829 132	5 217 266
Sum kostnader		56 634 045	58 513 215
Driftsresultat		-1 656 229	-521 363
Finansinntekter og finanskostnader			
Renteinntekt fra foretak i samme konsern		387 673	89 984
Annen renteinntekt		633	8
Annen finansinntekt		648 867	367 518
Sum finansinntekter		1 037 173	457 510
Rentekostnad til foretak i samme konsern		59	3 313
Annen rentekostnad		8 966	
Annen finanskostnad		186 800	412 255
Sum finanskostnader		195 826	415 568
Netto finans		841 348	41 942
Ordinært resultat før skattekostnad		-814 882	-479 421
Skattekostnad på resultat	2	-252 603	-101 224
Ordinært resultat etter skattekostnad		-562 279	-378 197
Årsresultat	3	-562 279	-378 197
Årsresultat etter minoritetsinteresser		-562 279	-378 197



Resultatregnskap

Beløp i: NOK	Note	2023	2022
Totalresultat		-562 279	-378 197
Overføringer og disponeringer			
Avsatt til annen egenkapital		-562 279	-378 197
Sum overføringer og disponeringer		-562 279	-378 197



Balanse

Beløp i: NOK	Note	2023	2022
BALANSE - EIENDELER			
Anleggsmidler			
Immaterielle eiendeler			
Utvikling		67 239	67 239
Utsatt skattefordel	2	575 666	240 147
Sum immaterielle eiendeler		642 905	307 386
Varige driftsmidler			
Tomter, bygninger o.a. fast eiendom		622 876	622 876
Maskiner og anlegg		73 531	
Driftsløsøre, inventar o.a. utstyr		49 696	92 405
Sum varige driftsmidler		746 104	715 281
Finansielle anleggsmidler			
Investeringer i aksjer og andeler			1
Sum finansielle anleggsmidler			1
Sum anleggsmidler		1 389 008	1 022 668
Omløpsmidler			
Varer			
Sum varer		4 934 572	6 849 611
Fordringer			
Kundefordringer		2 739 541	1 133 881
Andre kortsiktige fordringer		142 453	387 669
Konsernfordringer	4	12 067 829	7 510 615
Sum fordringer		14 949 823	9 032 165
Bankinnskudd, kontanter o.l.	4		
Sum omløpsmidler		19 884 395	15 881 776
SUM EIENDELER		21 273 403	16 904 443

BALANSE - EGENKAPITAL OG GJELD



Balanse

Beløp i: NOK	Note	2023	2022
Egenkapital			
Innskutt egenkapital			
Aksjekapital	5	350 000	350 000
Beholdning av egne aksjer	5		
Annen innskutt egenkapital	3	3 630 266	3 924 170
Sum innskutt egenkapital		3 980 266	4 274 170
Opptjent egenkapital			
Annen egenkapital	3	7 582 238	8 144 517
Sum opptjent egenkapital		7 582 238	8 144 517
Sum egenkapital	3, 6	11 562 504	12 418 687
Gjeld			
Langsiktig gjeld			
Utsatt skatt	2		
Annen langsiktig gjeld			
Sum langsiktig gjeld		0	0
Kortsiktig gjeld			
Leverandørgjeld		4 693 325	1 776 101
Betalbar skatt	2	20	
Skyldig offentlige avgifter		1 453 362	1 609 061
Annen kortsiktig gjeld		3 564 192	1 100 595
Sum kortsiktig gjeld		9 710 899	4 485 757
Sum gjeld		9 710 899	4 485 757
SUM EGENKAPITAL OG GJELD		21 273 403	16 904 443



Brønnøysundregistrene

ÅRSREGNSKAP FOR REGNSKAPSÅRET 2023 - GENERELL INFORMASJON

Journalnummer: 2024 524440

Enheten

Organisasjonsnummer: 847 016 272
Organisasjonsform: Aksjeselskap
Foretaksnavn: VIACON AS
Forretningsadresse: Matrandvegen 484
2235 MATRAND

Regnskapsår

Årsregnskapets periode: 01.01.2023 - 31.12.2023

Konsern

Morselskap i konsern: Nei

Regnskapsregler

Regler for små foretak benyttet: Ja
Benyttet ved utarbeidelsen av
årsregnskapet til selskapet: Regnskapslovens alminnelige regler

Årsregnskapet fastsatt av kompetent organ

Bekreftet av representant for selskapet: Peter Cederqvist
Dato for fastsettelse av årsregnskapet: 13.06.2024

Grunnlag for avgivelse

År 2023: Årsregnskap er elektronisk innlevert.
År 2022: Tall er hentet fra elektronisk innlevert årsregnskap fra 2023.

Det er ikke krav til at årsregnskapet m.v. som sendes til Regnskapsregisteret er undertegnet. Kontrollen på at dette er utført ligger hos revisor/enhetens øverste organ. Sikkerheten ivaretas ved at innsender har rolle/rettighet for innsending av årsregnskapet via Altinn, og ved at det bekreftes at årsregnskapet er fastsatt av kompetent organ.

Brønnøysundregistrene, 25.06.2024



Organisasjonsnr: 847 016 272
VIACON AS

RESULTATREGNSKAP

Beløp i: NOK	Note	2023	2022
RESULTATREGNSKAP			
Inntekter			
Salgsinntekt		54 709 596	57 991 852
Annen driftsinntekt		268 220	
Sum inntekter		54 977 816	57 991 852
Kostnader			
Varekostnad		42 575 677	46 304 976
Lønnskostnad	1	8 186 527	6 948 265
Avskrivning av driftsmidler og immaterielle eiendeler		42 708	42 708
Annen driftskostnad		5 829 132	5 217 266
Sum kostnader		56 634 045	58 513 215
Driftsresultat		-1 656 229	-521 363
Finansinntekter og finanskostnader			
Renteinntekt fra foretak i samme konsern		387 673	89 984
Annen renteinntekt		633	8
Annen finansinntekt		648 867	367 518
Sum finansinntekter		1 037 173	457 510
Rentekostnad til foretak i samme konsern		59	3 313
Annen rentekostnad		8 966	
Annen finanskostnad		186 800	412 255
Sum finanskostnader		195 826	415 568
Netto finans		841 348	41 942
Ordinært resultat før skattekostnad			
Skattekostnad på resultat	2	-252 603	-101 224
Ordinært resultat etter skattekostnad		-562 279	-378 197
Årsresultat	3	-562 279	-378 197
Årsresultat etter minoritetsinteresser		-562 279	-378 197
Totalresultat		-562 279	-378 197
Overføringer og disponeringer			
Avsatt til annen egenkapital		-562 279	-378 197



Sum overføringer og
disponeringer

-562 279

-378 197



Organisasjonsnr: 847 016 272
VIACON AS

BALANSE

Beløp i: NOK	Note	2023	2022
BALANSE - EIENDELER			
Anleggsmidler			
Immaterielle eiendeler			
Utvikling		67 239	67 239
Utsatt skattefordel	2	575 666	240 147
Sum immaterielle eiendeler		642 905	307 386
Varige driftsmidler			
Tomter, bygninger o.a. fast eiendom		622 876	622 876
Maskiner og anlegg		73 531	
Driftsløsøre, inventar o. a. utstyr		49 696	92 405
Sum varige driftsmidler		746 104	715 281
Finansielle anleggsmidler			
Investeringer i aksjer og andeler			1
Sum finansielle anleggsmidler			1
Sum anleggsmidler		1 389 008	1 022 668
Omløpsmidler			
Varer			
Sum varer		4 934 572	6 849 611
Fordringer			
Kundefordringer		2 739 541	1 133 881
Andre kortsiktige fordringer		142 453	387 669
Konsernfordringer	4	12 067 829	7 510 615
Sum fordringer		14 949 823	9 032 165
Bankinnskudd, kontanter o. l.	4		
Sum omløpsmidler		19 884 395	15 881 776
SUM EIENDELER		21 273 403	16 904 443
BALANSE - EGENKAPITAL OG GJELD			
Egenkapital			
Innskutt egenkapital			
Aksjekapital	5	350 000	350 000
Beholdning av egne aksjer	5		
Annen innskutt egenkapital	3	3 630 266	3 924 170



Sum innskutt egenkapital		3 980 266	4 274 170
Opptjent egenkapital			
Annen egenkapital	3	7 582 238	8 144 517
Sum opptjent egenkapital		7 582 238	8 144 517
Sum egenkapital	3, 6	11 562 504	12 418 687
Gjeld			
Langsiktig gjeld			
Utsatt skatt	2		
Annen langsiktig gjeld			
Sum langsiktig gjeld		0	0
Kortsiktig gjeld			
Leverandørgjeld		4 693 325	1 776 101
Betalbar skatt	2	20	
Skyldig offentlige avgifter		1 453 362	1 609 061
Annen kortsiktig gjeld		3 564 192	1 100 595
Sum kortsiktig gjeld		9 710 899	4 485 757
Sum gjeld		9 710 899	4 485 757
SUM EGENKAPITAL OG GJELD		21 273 403	16 904 443



Organisasjonsnr: 847 016 272
VIACON AS

NOTEOPPLYSNINGER - SELSKAP - alle poster oppgitt i hele tall

Note

1

Antall årsverk i regnskapsåret
7.00

Sum Beløp

Balanseført verdi 31.12. Varige driftsmidler Immaterielle eiend.

Konsernregnskap

Morselskapet sitt navn

Forretningskontor for morselskapet

Begrunnelse for at datterselskap er utelatt fra konsolideringen

Samlet beløp - tilknyttet selskap Årets Fjorårets

Samlet beløp - foretak i samme konsern Årets Fjorårets

Samlet beløp - foretak i samme konsern Årets Fjorårets

Samlet beløp - felles kontrollert virksomhet Årets Fjorårets

Pantstillelse Beløp

Beholdning av egne aksjer Antall Pålydende Andel av aksjek.



Statsautoriserte revisorer
Ernst & Young AS

Østregate 23, 2317 Hamar
Postboks 130, 2301 Hamar

Foretaksregisteret: NO 976 389 387 MVA
Tlf: +47 24 00 24 00

www.ey.no
Medlemmer av Den norske Revisorforening

UAVHENGIG REVISORS BERETNING

Til generalforsamlingen i Viacon AS

Konklusjon

Vi har revidert årsregnskapet for Viacon AS som består av balanse per 31. desember 2023, resultatregnskap for regnskapsåret avsluttet per denne datoen og noter til årsregnskapet, herunder et sammendrag av viktige regnskapsprinsipper.

Etter vår mening oppfyller årsregnskapet gjeldende lovkrav og gir et rettviseende bilde av selskapets finansielle stilling per 31. desember 2023 og av dets resultater for regnskapsåret avsluttet per denne datoen i samsvar med regnskapslovens regler og god regnskapsskikk i Norge.

Grunnlag for konklusjon

Vi har gjennomført revisjonen i samsvar med International Standards on Auditing (ISA-ene). Våre oppgaver og plikter i henhold til disse standardene er beskrevet nedenfor under *Revisors oppgaver og plikter ved revisjonen av årsregnskapet*. Vi er uavhengige av selskapet i samsvar med kravene i relevante lover og forskrifter i Norge og *International Code of Ethics for Professional Accountants* (inkludert internasjonale uavhengighetsstandarder) utstedt av International Ethics Standards Board for Accountants (IESBA-reglene), og vi har overholdt våre øvrige etiske forpliktelser i samsvar med disse kravene. Innhentet revisjonsbevis er etter vår vurdering tilstrekkelig og hensiktsmessig som grunnlag for vår konklusjon.

Ledelsens ansvar for årsregnskapet

Styret (ledelsen) er ansvarlig for å utarbeide årsregnskapet og for at det gir et rettviseende bilde i samsvar med regnskapslovens regler og god regnskapsskikk i Norge. Ledelsen er også ansvarlig for slik intern kontroll som den finner nødvendig for å kunne utarbeide et årsregnskap som ikke inneholder vesentlig feilinformasjon, verken som følge av misligheter eller feil.

Ved utarbeidelsen av årsregnskapet må ledelsen ta standpunkt til selskapets evne til fortsatt drift og opplyse om forhold av betydning for fortsatt drift. Forutsetningen om fortsatt drift skal legges til grunn for årsregnskapet med mindre ledelsen enten har til hensikt å avvike selskapet eller virksomheten, eller ikke har noe annet realistisk alternativ.

Revisors oppgaver og plikter ved revisjonen av årsregnskapet

Vårt mål er å oppnå betryggende sikkerhet for at årsregnskapet som helhet ikke inneholder vesentlig feilinformasjon, verken som følge av misligheter eller feil, og å avgi en revisjonsberetning som inneholder vår konklusjon. Betryggende sikkerhet er en høy grad av sikkerhet, men ingen garanti for at en revisjon utført i samsvar med ISA-ene, alltid vil avdekke vesentlig feilinformasjon. Feilinformasjon kan skyldes misligheter eller feil og er å anse som vesentlig dersom den enkeltvis eller samlet med rimelighet kan forventes å påvirke de økonomiske beslutningene som brukerne foretar på grunnlag av årsregnskapet.

Som del av en revisjon i samsvar med ISA-ene, utøver vi profesjonelt skjønn og utviser profesjonell skepsis gjennom hele revisjonen. I tillegg:

- identifiserer og vurderer vi risikoen for vesentlig feilinformasjon i årsregnskapet, enten det skyldes misligheter eller feil. Vi utformer og gjennomfører revisjons handlinger for å håndtere slike risikoer, og innhenter revisjonsbevis som er tilstrekkelig og hensiktsmessig som grunnlag for vår konklusjon. Risikoen for at vesentlig feilinformasjon som følge av misligheter ikke blir avdekket, er



Building a better
working world

- høyere enn for feilinformasjon som skyldes feil, siden misligheter kan innebære samarbeid, forfalskning, bevisste utelatelser, uriktige fremstillinger eller overstyring av intern kontroll.
- opparbeider vi oss en forståelse av den interne kontrollen som er relevant for revisjonen, for å utforme revisjonshandlinger som er hensiktsmessige etter omstendighetene, men ikke for å gi uttrykk for en mening om effektiviteten av selskapets interne kontroll.
 - evaluerer vi om de anvendte regnskapsprinsippene er hensiktsmessige og om regnskapsestimatene og tilhørende noteopplysninger utarbeidet av ledelsen er rimelige.
 - konkluderer vi på om ledelsens bruk av fortsatt drift-forutsetningen er hensiktsmessig, og, basert på innhentede revisjonsbevis, hvorvidt det foreligger vesentlig usikkerhet knyttet til hendelser eller forhold som kan skape betydelig tvil om selskapets evne til fortsatt drift. Dersom vi konkluderer med at det eksisterer vesentlig usikkerhet, kreves det at vi i revisjonsberetningen henleder oppmerksomheten på tilleggsopplysningene i årsregnskapet, eller, dersom slike tilleggsopplysninger ikke er tilstrekkelige, at vi modifierer vår konklusjon. Våre konklusjoner er basert på revisjonsbevis innhentet frem til datoen for revisjonsberetningen. Etterfølgende hendelser eller forhold kan imidlertid medføre at selskapet ikke kan fortsette driften.
 - evaluerer vi den samlede presentasjonen, strukturen og innholdet i årsregnskapet, inkludert tilleggsopplysningene, og hvorvidt årsregnskapet gir uttrykk for de underliggende transaksjonene og hendelsene på en måte som gir et rettviseende bilde.

Vi kommuniserer med styret blant annet om det planlagte omfanget av og tidspunktet for revisjonsarbeidet og eventuelle vesentlige funn i revisjonen, herunder vesentlige svakheter i den interne kontrollen som vi avdekker gjennom revisjonen.

Hamar, 17. juni 2024
ERNST & YOUNG AS

Revisjonsberetningen er signert elektronisk

Rune J. Baukhol
statsautorisert revisor

Penneo document key: 10Y8C-XLOE4-QN5SK-WZW80-33Q7T-07Z1K



PENNEO

Signaturene i dette dokumentet er juridisk bindende. Dokument signert med "Penneo™ - sikker digital signatur". De signerende parter sin identitet er registrert, og er listet nedenfor.

"Med min signatur bekrefter jeg alle datoer og innholdet i dette dokument."

Baukhol, Rune Johannes

Statsautorisert revisor

På vegne av: Ernst & Young AS

Serienummer: no_bankid:9578-5999-4-1261839

IP: 147.161.xxx.xxx

2024-06-17 16:52:19 UTC



Penneo Dokumentnøkkel: f0Y8C-XLOE4-QM55K-WZW80-33Q7T-07Z1K

Dokumentet er signert digitalt, med **Penneo.com**. Alle digitale signatur-data i dokumentet er sikret og validert av den datamaskin-utregnede hash-verdien av det opprinnelige dokument. Dokumentet er låst og tids-stemplet med et sertifikat fra en betrodd tredjepart. All kryptografisk bevis er integrert i denne PDF, for fremtidig validering (hvis nødvendig).

Hvordan bekrefter at dette dokumentet er originalen?

Dokumentet er beskyttet av ett Adobe CDS sertifikat. Når du åpner dokumentet i

Adobe Reader, skal du kunne se at dokumentet er sertifisert av **Penneo e-signature service <penneo@penneo.com>**. Dette garanterer at innholdet i dokumentet ikke har blitt endret.

Det er lett å kontrollere de kryptografiske beviser som er lokalisert inne i dokumentet, med Penneo validator - <https://penneo.com/validator>



	BankID Signing Lena Gustavsson 2024-06-13
	BankID Signing Peter Cederqvist 2024-06-13
	BankID Signing Sten Grosberghaugen 2024-06-13





Årsregnskap 2023

Viacon AS

Resultatregnskap
Balanse
Noter til regnskapet
Revisors beretning



Org.nr.: 847 016 272

 BankID Signing
Lena Gustavsson
2024-06-13 BankID Signing
Peter Cederqvist
2024-06-13 BankID Signing
Sten Grosberghaugen
2024-06-13**RESULTATREGNSKAP****VIACON AS**

DRIFTSINNEKTER OG DRIFTSKOSTNADER	Note	2023	2022
Salgsinntekt		54 709 596	57 991 852
Annen driftsinntekt		268 220	0
Sum driftsinntekter		54 977 816	57 991 852
Varekostnad		42 575 677	46 304 976
Lønnskostnad	1	8 186 527	6 948 265
Avskrivning av driftsmidler og immaterielle eiendeler		42 708	42 708
Annen driftskostnad		5 829 132	5 217 266
Sum driftskostnader		56 634 045	58 513 215
Driftsresultat		-1 656 229	-521 363
FINANSINNEKTER OG FINANSKOSTNADER			
Renteinntekt fra foretak i samme konsern		387 673	89 984
Annen renteinntekt		633	8
Annen finansinntekt		648 867	367 518
Rentekostnad til foretak i samme konsern		59	3 313
Annen rentekostnad		8 966	0
Annen finanskostnad		186 800	412 255
Resultat av finansposter		841 348	41 942
Resultat før skattekostnad		-814 882	-479 421
Skattekostnad på resultat	2	-252 603	-101 224
Resultat		-562 279	-378 197
Årsresultat	3	-562 279	-378 197
OVERFØRINGER			
Avsatt til annen egenkapital		-562 279	-378 197
Sum overføringer		-562 279	-378 197



BankID Signing
Lena Gustavsson
2024-06-13

BankID Signing
Peter Cederqvist
2024-06-13

BankID Signing
Sten Grosbergshaugen
2024-06-13

BALANSE

VIACON AS

EIENDELER	Note	2023	2022
ANLEGGSMIDLER			
IMMATERIELLE EIENDELER			
Utvikling		67 239	67 239
Utsatt skattefordel	2	575 666	240 147
Sum immaterielle eiendeler		642 905	307 386
VARIGE DRIFTSMIDLER			
Tomter, bygninger o.a. fast eiendom		622 876	622 876
Maskiner og anlegg		73 531	0
Driftsløsøre, inventar o.a. utstyr		49 696	92 405
Sum varige driftsmidler		746 104	715 281
FINANSIELLE ANLEGGSMIDLER			
Investeringer i aksjer og andeler		0	1
Sum finansielle anleggsmidler		0	1
Sum anleggsmidler		1 389 008	1 022 668
OMLØPSMIDLER			
Lager av varer og annen beholdning		4 934 572	6 849 611
FORDRINGER			
Kundefordringer		2 739 541	1 133 881
Andre kortsiktige fordringer		142 453	387 669
Konsernfordringer	4	12 067 829	7 510 615
Sum fordringer		14 949 823	9 032 165
Sum omløpsmidler		19 884 395	15 881 776
Sum eiendeler		21 273 403	16 904 443

VIACON AS

SIDE 3



BankID Signing
Lena Gustavsson
2024-06-13

BankID Signing
Peter Cederqvist
2024-06-13

BankID Signing
Sten Grosbergshaugen
2024-06-13

BALANSE

VIACON AS

EGENKAPITAL OG GJELD	Note	2023	2022
EGENKAPITAL			
INNSKUTT EGENKAPITAL			
Aksjekapital	5	350 000	350 000
Annen innskutt egenkapital	3	3 630 266	3 924 170
Sum innskutt egenkapital		3 980 266	4 274 170
OPPTJENT EGENKAPITAL			
Annen egenkapital	3	7 582 238	8 144 517
Sum opptjent egenkapital		7 582 238	8 144 517
Sum egenkapital	3, 6	11 562 504	12 418 687
GJELD			
KORTSIKTIG GJELD			
Leverandørgjeld		4 693 325	1 776 101
Betalbar skatt	2	20	0
Skyldig offentlige avgifter		1 453 362	1 609 061
Annen kortsiktig gjeld		3 564 192	1 100 595
Sum kortsiktig gjeld		9 710 899	4 485 757
Sum gjeld		9 710 899	4 485 757
Sum egenkapital og gjeld		21 273 403	16 904 443

Matrand, 13.06.2024
Styret i Viacon AS

Peter Cederqvist
styreleder

Sten Grosbergshaugen
styremedlem

Lena Gustavsson
styremedlem



VIACON AS

BankID Signing
Lena Gustavsson
2024-06-13

BankID Signing
Peter Cederqvist
2024-06-13

BankID Signing
Sten Grosbergshaugen
2024-06-13

Regnskapsprinsipper

Årsregnskapet er satt opp i samsvar med regnskapsloven og NRS 8 - God regnskapsskikk for små foretak.

DRIFTSINNTEKTER

Inntektsføring ved salg av varer skjer på leveringstidspunktet. Tjenester inntektsføres etter hvert som de leveres.

SKATT

Skattekostnaden i resultatregnskapet omfatter både periodens betalbare skatt og endring i utsatt skatt. Utsatt skatt er beregnet med 22 % på grunnlag av de midlertidige forskjeller som eksisterer mellom regnskapsmessige og skattemessige verdier, samt ligningsmessig underskudd til fremføring ved utgangen av regnskapsåret. Skatteøkende og skattereduserende midlertidige forskjeller som reverserer eller kan reverseres i samme periode er utlignet og nettoført.

KLASSIFISERING OG VURDERING AV ANLEGGSMIDLER

Anleggsmidler omfatter eiendeler bestemt til varig eie og bruk. Anleggsmidler er vurdert til anskaffelseskost. Varige driftsmidler balanseføres og avskrives over driftsmidlets økonomiske levetid. Avskrivningsperioden for fast eiendom anskaffet etter 2009 er dekomponert i en del som gjelder råbygget og en del som gjelder faste tekniske installasjoner. Varige driftsmidler nedskrives til gjenvinnbart beløp ved verdifall som forventes ikke å være forbigående. Gjenvinnbart beløp er det høyeste av netto salgsverdi og verdi i bruk. Verdi i bruk er nåverdi av fremtidige kontantstrømmer knyttet til eiendelen. Nedskrivningen reverseres når grunnlaget for nedskrivningen ikke lenger er til stede.

KLASSIFISERING OG VURDERING AV OMLØPSMIDLER

Omløpsmidler og kortsiktig gjeld omfatter normalt poster som forfaller til betaling innen ett år etter balansedagen, samt poster som knytter seg til varekretsløpet. Omløpsmidler vurderes til laveste verdi av anskaffelseskost og virkelig verdi.

VARER


Varer er vurdert til det laveste av anskaffelseskost og netto salgsverdi.


FORDRINGER


Kundefordringer og andre fordringer oppføres til pålydende etter fradrag for avsetning til forventet tap. Avsetning til tap gjøres på grunnlag av en individuell vurdering av de enkelte fordringene.



VIACON AS

 BankID Signing
Lena Gustavsson
2024-06-13

 BankID Signing
Peter Cederqvist
2024-06-13

 BankID Signing
Sten Grosbergshaugen
2024-06-13

Note 1 Lønnskostnader og antall årsverk

LØNSKOSTNADER

	2023	2022
Lønninger	6 668 677	5 481 556
Arbeidsgiveravgift	862 751	650 688
Pensjonskostnader	479 445	420 501
Andre ytelser	175 654	395 519
Sum	8 186 527	6 948 265

Selskapet har i 2023 sysselsatt 7 årsverk.


Det er ikke gitt lån/sikkerhetsstillelse til daglig leder, styrets leder eller andre nærstående parter. Det er ikke utbetalt honorar til styret. Daglig leder inngår i bonusordning som beregnes felles for alle ansatte i selskapet.


Lån og sikkerhetsstillelse til ledende ansatte, tillitsvalgte og aksjeeiere mv.


Selskapet er pliktig til å ha tjenstepensjonsordning etter lov om obligatorisk tjenstepensjon. Selskapets pensjonsordninger tilfredsstiller kravene i denne lov.



VIACON AS

 BankID Signing
Lena Gustavsson
2024-06-13

 BankID Signing
Peter Cederqvist
2024-06-13

 BankID Signing
Sten Grosberghaugen
2024-06-13

Note 2 Skatt

Årets skattekostnad	2023	2022
Resultatført skatt på ordinært resultat:		
Betalbar skatt	82 916	0
Endring i utsatt skattefordel	-335 519	-101 224
Skattekostnad ordinært resultat	-252 603	-101 224
Skattepliktig inntekt:		
Resultat før skatt	-814 882	-479 421
Permanente forskjeller	-333 309	19 312
Endring i midlertidige forskjeller	1 530 534	-259 054
Mottatt konsernbidrag	0	713 712
Avgitt konsernbidrag	-376 800	0
Anvendelse av fremførbart underskudd	-5 451	0
Skattepliktig inntekt	93	-5 451
Betalbar skatt i balansen:		
Betalbar skatt på årets resultat	82 916	-157 017
Betalbar skatt på avgitt konsernbidrag	-82 896	0
Betalbar skatt på mottatt konsernbidrag	0	157 017
Sum betalbar skatt i balansen	20	0

Skatteeffekten av midlertidige forskjeller som har gitt opphav til utsatt skatt og utsatte skattefordeler, spesifisert på typer av midlertidige forskjeller

	2023	2022	Endring
Varige driftsmidler	-1 057 567	-1 078 667	-21 099
Varebeholdning	-1 431 807	-292 274	1 139 532
Fordringer	0	284 813	284 813
Avsetninger mv	-127 288	0	127 288
Sum	-2 616 662	-1 086 128	1 530 534
Akkumulert fremførbart underskudd	0	-5 451	-5 451
Grunnlag for utsatt skattefordel	-2 616 662	-1 091 578	1 525 084
Utsatt skattefordel (22 %)	-575 666	-240 147	335 518

Note 3 Egenkapital

	Aksjekapital	Annen Innskutt egenkapital	Annen egenkapital	Sum egenkapital
Pr. 31.12.2022	350 000	3 924 170	8 144 517	12 418 687
Årets resultat			-562 279	-562 279
Konsernbidrag avgitt			-293 904	-293 904
Pr 31.12.2023	350 000	3 924 170	7 288 334	11 562 504



VIACON AS

BankID Signing
Lena Gustavsson
2024-06-13

BankID Signing
Peter Cederqvist
2024-06-13

BankID Signing
Sten Grosbergshaugen
2024-06-13

Note 4 Konsernkonto

Selskapets kassekreditt inngår i konsernkontoordning hvor det er gitt kredittramme på NOK 8 000 000, SEK 2 000 000 og EUR 200 000. Viacon Holding AB er innehaver av ordningen. Viacon AS har en positiv saldo kr 10 223 619 pr. 31.12, som er medtatt i balanselinjen Konsernfordringer. Banken har pant samlet for konsernet.

DNB stiller påkravgaranti for et beløp inntil kr. 450 000 som sikkerhet for riktig betaling av skattetrekk i henhold til skattebetalingsloven.

Note 5 Aksjonærer

AKSJEKAPITALEN I VIACON AS PR. 31.12 BESTÅR AV:

	Antall	Pålydende	Bokført
Ordinære aksjer	3 500	100,0	350 000
Sum	3 500		350 000

EIERSTRUKTUR

De største aksjonærene i % pr. 31.12 var:

	Ordinære	Eierandel	Stemmeandel
VIACON INTERNATIONAL AB	3 500	100,0	100,0

Note 6 Fortsatt drift

Styret har avlagt regnskap basert på at fortsatt drift forutsetning er til stede. Denne konklusjonen er basert på grunnlaget dagens drift er etablert på, den gode kommunikasjonen mot kreditorer og et konservativt anslag på inntekter i årene som kommer.