



ÅRSREGNSKAPET FOR REGNSKAPSÅRET 2022 - GENERELL INFORMASJON

Enheten

Organisasjonsnummer: 916 184 948
Organisasjonsform: Aksjeselskap
Foretaksnavn: HVALBYE HOLDING AS
Forretningsadresse: Bråtenvegen 68
2074 EIDSVOLL VERK

Regnskapsår

Årsregnskapets periode: 01.01.2022 - 31.12.2022

Konsern

Morselskap i konsern: Ja
Konsernregnskap lagt ved: Nei

Regnskapsregler

Regler for små foretak benyttet: Ja
Benyttet ved utarbeidelsen av årsregnskapet til selskapet: Regnskapslovens alminnelige regler

Årsregnskapet fastsatt av kompetent organ

Bekreftet av representant for selskapet: Vegard Hovland Hvalbye
Dato for fastsettelse av årsregnskapet: 31.05.2023

Grunnlag for avgivelse

År 2022: Årsregnskapet er elektronisk innlevert
År 2021: Tall er hentet fra elektronisk innlevert årsregnskap fra 2022

Det er ikke krav til at årsregnskapet m.v. som sendes til Regnskapsregisteret er undertegnet. Kontrollen på at dette er utført ligger hos revisor/enhetens øverste organ. Sikkerheten ivaretas ved at innsender har rolle/rettighet for innsending av årsregnskapet via Altinn, og ved at det bekreftes at årsregnskapet er fastsatt av kompetent organ.

Brønnøysundregistrene, 07.06.2024



Resultatregnskap

Beløp i: NOK	Note	2022	2021
RESULTATREGNSKAP			
Kostnader			
Avskrivning på varige driftsmidler og immaterielle eiendeler	1	0	0
Nedskrivning av varige driftsmidler og immaterielle eiendeler	1	0	0
Annen driftskostnad		49 491	202 520
Sum kostnader		49 491	202 520
Driftsresultat		-49 491	-202 520
Finansinntekter og finanskostnader			
Inntekt på investering i datterselskap og tilknyttet selskap	2	0	0
Annen renteinntekt		22 626	0
Annen finansinntekt	2	2 306 317	2 055 182
Sum finansinntekter		2 328 943	2 055 182
Nedskrivning av finansielle eiendeler		64 294	115 433
Annen rentekostnad		121 319	0
Annen finanskostnad		1 102 717	62 874
Sum finanskostnader		1 288 330	178 307
Netto finans		1 040 613	1 876 875
Ordinært resultat før skattekostnad		991 123	1 674 355
Skattekostnad	3, 4	-45 662	0
Ordinært resultat etter skattekostnad		1 036 784	1 674 355
Årsresultat		1 036 785	1 674 355
Overføringer og disponeringer			
Annen egenkapital		1 036 785	1 674 355
Sum overføringer og disponeringer		1 036 785	1 674 355



Balanse

Beløp i: NOK	Note	2022	2021
BALANSE - EIENDELER			
Anleggsmidler			
Immaterielle eiendeler			
Utvikling	1	0	0
Konsesjoner, patenter, lisenser, varemerker ol.	1	0	0
Utsatt skattefordel	3, 4	45 662	0
Goodwill	1	0	0
Sum immaterielle eiendeler		45 662	0
Varige driftsmidler			
Tomter, bygninger og annen fast eiendom	1	0	0
Maskiner og anlegg	1	0	0
Skip, rigger, fly og lignende	1	0	0
Driftsløsøre, inventar, verktøy, kontormaskiner, ol.	1	351 383	0
Sum varige driftsmidler		351 383	0
Finansielle anleggsmidler			
Investering i datterselskap		595 520	0
Lån til foretak i samme konsern	5	0	0
Lån til tilknyttet selskap og felles kontrollert virksomhet	5	0	0
Investeringer i aksjer og andeler		5 000	224 702
Andre langsiktige fordringer	5, 6	944 340	0
Sum finansielle anleggsmidler		1 544 860	224 702
Sum anleggsmidler		1 941 905	224 702
Omløpsmidler			
Varer			
Fordringer			
Andre kortsiktige fordringer	6	22 567	0
Konsernfordringer		654 927	0
Sum fordringer		677 494	0
Investeringer			
Markedsbaserte aksjer		5 693 529	-108 293



Balanse

Beløp i: NOK	Note	2022	2021
Markedsbaserte obligasjoner		0	1 600 000
Andre markedsbaserte finansielle instrumenter	7	0	1 341 368
Andre finansielle instrumenter	7	0	0
Sum investeringer		5 693 529	2 833 075
Bankinnskudd, kontanter og lignende			
Bankinnskudd, kontanter og lignende		100 770	1 420 673
Sum bankinnskudd, kontanter og lignende		100 770	1 420 673
Sum omløpsmidler		6 471 793	4 253 748
SUM EIENDELER		8 413 698	4 478 450

BALANSE - EGENKAPITAL OG GJELD

Egenkapital

Innskutt egenkapital

Selskapskapital	8, 9	30 000	30 000
Ikke registrert aksjekapital	9	0	0
Beholdning av egne aksjer	8, 9	0	0
Overkurs	9	0	0
Annen innskutt egenkapital	9	0	0
Sum innskutt egenkapital		30 000	30 000

Opptjent egenkapital

Fond	9	0	0
Annen egenkapital	9	5 482 937	4 446 153
Udekket tap	9	0	0
Sum opptjent egenkapital		5 482 937	4 446 153

Sum egenkapital		5 512 937	4 476 153
------------------------	--	------------------	------------------

Gjeld

Langsiktig gjeld

Utsatt skatt	3, 4	0	0
Sum avsetninger for forpliktelser		0	0

Annen langsiktig gjeld



Balanse

Beløp i: NOK	Note	2022	2021
Sum langsiktig gjeld		0	0
Kortsiktig gjeld			
Gjeld til kredittinstitusjoner		2 899 752	0
Leverandørgjeld		1 008	2 297
Betalbar skatt	3, 4	0	0
Sum kortsiktig gjeld		2 900 760	2 297
Sum gjeld		2 900 760	2 297
SUM EGENKAPITAL OG GJELD		8 413 697	4 478 450



Brønnøysundregistrene

ÅRSREGNSKAP FOR REGNSKAPSÅRET 2022 - GENERELL INFORMASJON

Journalnummer: 2023 494066

Enheten

Organisasjonsnummer: 916 184 948
Organisasjonsform: Aksjeselskap
Foretaksnavn: HVALBYE HOLDING AS
Forretningsadresse: Bråtenvegen 68
2074 EIDSVOLL VERK

Regnskapsår

Årsregnskapets periode: 01.01.2022 - 31.12.2022

Konsern

Morselskap i konsern: Ja
Konsernregnskap lagt ved: Nei

Regnskapsregler

Regler for små foretak benyttet: Ja
Benyttet ved utarbeidelsen av
årsregnskapet til selskapet: Regnskapslovens alminnelige regler
Har utarbeidet 'land-for-land' rapport: Ja

Årsregnskapet fastsatt av kompetent organ

Bekreftet av representant for selskapet: Vegard Hovland Hvalbye
Dato for fastsettelse av årsregnskapet: 31.05.2023

Revisjon

Selskapet har besluttet at årsregnskapet
ikke skal revideres: Ja
Årsregnskapet er utarbeidet av ekstern
autorisert regnskapsfører: Ja
Ekstern autorisert regnskapsfører har i
løpet av regnskapsåret bistått ved den
løpende regnskapsføringen eller utført
andre tjenester for selskapet enn å
utarbeide årsregnskapet: Ja

Grunnlag for avgivelse

År 2022: Årsregnskap er elektronisk innlevert.
År 2021: Tall er hentet fra elektronisk innlevert årsregnskap fra 2022.

Det er ikke krav til at årsregnskapet m.v. som sendes til Regnskapsregisteret er undertegnet. Kontrollen på at dette er utført ligger hos revisor/enhetens øverste organ. Sikkerheten ivaretas ved at innsender har rolle/rettighet for innsending av årsregnskapet via Altinn, og ved at det bekreftes at årsregnskapet er fastsatt av kompetent organ.

Brønnøysundregistrene, 17.06.2023

Brønnøysundregistrene
Postadresse: Postboks 900, 8910 Brønnøysund
Telefon: 75 00 75 00
E-post: firmapost@brreg.no Internett: www.brreg.no
Organisasjonsnummer: 974 760 673



Organisasjonsnr: 916 184 948
HVALBYE HOLDING AS

RESULTATREGNSKAP

Beløp i: NOK	Note	2022	2021
RESULTATREGNSKAP			
Kostnader			
Avskrivning på varige driftsmidler og immaterielle eiendeler	1	0	0
Nedskrivning av varige driftsmidler og immaterielle eiendeler	1	0	0
Annen driftskostnad		49 491	202 520
Sum kostnader		49 491	202 520
Driftsresultat		-49 491	-202 520
Finansinntekter og finanskostnader			
Inntekt på investering i datterselskap og tilknyttet selskap	2	0	0
Annen renteinntekt		22 626	0
Annen finansinntekt	2	2 306 317	2 055 182
Sum finansinntekter		2 328 943	2 055 182
Nedskrivning av finansielle eiendeler		64 294	115 433
Annen rentekostnad		121 319	0
Annen finanskostnad		1 102 717	62 874
Sum finanskostnader		1 288 330	178 307
Netto finans		1 040 613	1 876 875
Ordinært resultat før skattekostnad		991 123	1 674 355
Skattekostnad	3, 4	-45 662	0
Ordinært resultat etter skattekostnad		1 036 784	1 674 355
Årsresultat		1 036 785	1 674 355
Overføringer og disponeringer			
Annen egenkapital		1 036 785	1 674 355
Sum overføringer og disponeringer		1 036 785	1 674 355



Organisasjonsnr: 916 184 948
HVALBYE HOLDING AS

BALANSE

Beløp i: NOK	Note	2022	2021
BALANSE - EIENDELER			
Anleggsmidler			
Immaterielle eiendeler			
Utvikling	1	0	0
Konsesjoner, patenter, lisenser, varemerker ol.	1	0	0
Utsatt skattefordel	3, 4	45 662	0
Goodwill	1	0	0
Sum immaterielle eiendeler		45 662	0
Varige driftsmidler			
Tomter, bygninger og annen fast eiendom	1	0	0
Maskiner og anlegg	1	0	0
Skip, rigger, fly og lignende	1	0	0
Driftsløsøre, inventar, verktøy, kontormaskiner, ol.	1	351 383	0
Sum varige driftsmidler		351 383	0
Finansielle anleggsmidler			
Investering i datterselskap		595 520	0
Lån til foretak i samme konsern	5	0	0
Lån til tilknyttet selskap og felles kontrollert virksomhet	5	0	0
Investeringer i aksjer og andeler		5 000	224 702
Andre langsiktige fordringer	5, 6	944 340	0
Sum finansielle anleggsmidler		1 544 860	224 702
Sum anleggsmidler		1 941 905	224 702
Omløpsmidler			
Varer			
Fordringer			
Andre kortsiktige fordringer	6	22 567	0
Konsernfordringer		654 927	0
Sum fordringer		677 494	0
Investeringer			
Markedsbaserte aksjer		5 693 529	-108 293
Markedsbaserte obligasjoner		0	1 600 000



Andre markedsbaserte finansielle instrumenter	7	0	1 341 368
Andre finansielle instrumenter	7	0	0
Sum investeringer		5 693 529	2 833 075
Bankinnskudd, kontanter og lignende			
Bankinnskudd, kontanter og lignende		100 770	1 420 673
Sum bankinnskudd, kontanter og lignende		100 770	1 420 673
Sum omløpsmidler		6 471 793	4 253 748
SUM EIENDELER		8 413 698	4 478 450
BALANSE - EGENKAPITAL OG GJELD			
Egenkapital			
Innskutt egenkapital			
Selskapskapital	8, 9	30 000	30 000
Ikke registrert aksjekapital	9	0	0
Beholdning av egne aksjer	8, 9	0	0
Overkurs	9	0	0
Annen innskutt egenkapital	9	0	0
Sum innskutt egenkapital		30 000	30 000
Opptjent egenkapital			
Fond	9	0	0
Annen egenkapital	9	5 482 937	4 446 153
Udekket tap	9	0	0
Sum opptjent egenkapital		5 482 937	4 446 153
Sum egenkapital		5 512 937	4 476 153
Gjeld			
Langsiktig gjeld			
Utsatt skatt	3, 4	0	0
Sum avsetninger for forpliktelse		0	0
Annen langsiktig gjeld			
Sum langsiktig gjeld		0	0
Kortsiktig gjeld			
Gjeld til kredittinstitusjoner		2 899 752	0
Leverandørgjeld		1 008	2 297
Betalbar skatt	3, 4	0	0
Sum kortsiktig gjeld		2 900 760	2 297
Sum gjeld		2 900 760	2 297
SUM EGENKAPITAL OG GJELD		8 413 697	4 478 450





Organisasjonsnr: 916 184 948
HVALBYE HOLDING AS

NOTEOPPLYSNINGER - SELSKAP - alle poster oppgitt i hele tall

Note

Regnskapsprinsipper

Årsregnskapet er satt opp i samsvar med regnskapsloven og god regnskapsskikk for små foretak. Salgsinntekter Inntektsføring ved salg av varer skjer på leveringstidspunktet. Tjenester inntektsføres etter hvert som de leveres. Klassifisering og vurdering av balanseposter Anleggsmidler er eiendeler bestemt til varig eie eller bruk. Eiendeler som er knyttet til varekretsløpet er klassifisert som omløpsmidler. Fordringer klassifiseres som omløpsmidler hvis de forfaller til betaling innen ett år etter transaksjonsdagen. Tilsvarende klassifiseres gjeld som kortsiktig hvis gjelden forfaller til betaling innen ett år. Langsiktig gjeld er gjeld som forfaller senere enn ett år etter transaksjonsdagen. Første års avdrag på langsiktige fordringer og langsiktig gjeld klassifiseres likevel ikke som omløpsmiddel og kortsiktig gjeld. Omløpsmidler vurderes til laveste av anskaffelseskost og virkelig verdi. Kortsiktig gjeld balanseføres til nominelt beløp på etableringstidspunktet. Anleggsmidler vurderes til anskaffelseskost. Varige anleggsmidler avskrives etter en fornuftig avskrivningsplan. Anleggsmidlene nedskrives til virkelig verdi ved verdifall som ikke forventes å være forbigående. Langsiktig gjeld med unntak av andre avsetninger balanseføres til nominelt beløp på etableringstidspunktet. Fordringer Kundefordringer og andre fordringer er oppført i balansen til pålydende etter fradrag for avsetning til forventet tap. Avsetning til tap gjøres på grunnlag av individuelle vurderinger av de enkelte fordringene. I tillegg gjøres det for øvrige kundefordringer en uspesifisert avsetning for å dekke antatt tap. Varebeholdninger Lager av innkjøpte varer er verdsatt til laveste av anskaffelseskost etter FIFO-prinsippet og virkelig verdi. Egentilvirkede ferdigvarer og varer under tilvirkning er vurdert til variabel tilvirkningskost. For råvarer er gjenanskaffelseskost vurdert som tilnærming til virkelig verdi. Det foretas nedskrivning for påregnelig ukurans. Varige driftsmidler Varige driftsmidler balanseføres og avskrives over driftsmidlenes levetid dersom de har antatt levetid over 3 år og har en kostpris som overstiger kr 15 000. Direkte vedlikehold av driftsmidler kostnadsføres løpende under driftskostnader, mens påkostninger eller forbedringer tillegges driftsmidlets kostpris og avskrives i takt med driftsmidlet. Skatt Skattekostnaden i resultatregnskapet omfatter både periodens betalbare skatt og endring i utsatt skatt. Utsatt skatt er beregnet med 22% på grunnlag av de midlertidige forskjeller som eksisterer mellom regnskapsmessige og skattemessige verdier, samt skattemessig underskudd til fremføring ved utgangen av regnskapsåret. Skatteøkende og skattereduserende midlertidige forskjeller som reverserer eller kan reversere i samme periode er fastsatt og skattevirkningen er beregnet på nettogrunnlaget.

Note

Antall årsverk i regnskapsåret
0.00

Sum

Beløp



Note

1

Varige driftsmidler og immaterielle eiendeler

<u>Tilgang i året</u>	<u>Varige driftsmidler</u>	<u>Immaterielle eiend.</u>
	351383.00	0.00
<u>Anskaffelseskost 31.12.</u>	<u>Varige driftsmidler</u>	<u>Immaterielle eiend.</u>
	351383.00	0.00
<u>Balanseført verdi 31.12.</u>	<u>Varige driftsmidler</u>	<u>Immaterielle eiend.</u>
	351383.00	0.00

Anskaffelseskost - balanseførte lånekostnader, egentilvirkede anleggsmidler

Goodwill spesifisert for hvert enkelt virksomhetskjøp

Avskrivningsplan for goodwill som er lenger enn fem år - begrunnelse

Mer om varige driftsmidler/immaterielle eiendeler

Konsernregnskap

Morselskapet sitt navn

Forretningskontor for morselskapet

Begrunnelse for at datterselskap er utelatt fra konsolideringen

Konsern, tilknyttet selskap m.v. - fordringer og gjeld

Fordringer

<u>Samlet beløp - tilknyttet selskap</u>	<u>Årets</u>	<u>Fjorårets</u>
<u>Samlet beløp - foretak i samme konsern</u>	<u>Årets</u>	<u>Fjorårets</u>
<u>Samlet beløp - foretak i samme konsern</u>	<u>Årets</u>	<u>Fjorårets</u>
<u>Samlet beløp - felles kontrollert virksomhet</u>	<u>Årets</u>	<u>Fjorårets</u>
<u>Pantstillelse</u>		<u>Beløp</u>

Note



5

Fordringer

Fordringer som forfaller senere enn ett år etter regnskapsårets slutt
944340.00

Mer om fordringer

langsigtig fordring mot Nebbenes Eiendom AS

Note

7

Virkelig verdi og resultatført verdiendr. i perioden, finansielle instrumenter

<u>Eiendel</u>	<u>Virk. verdi</u>	<u>Verdiendring</u>
Aksjer	5693518.00	179727.00
<u>Sum</u>	<u>Virk. Verdi</u>	<u>Verdiendring</u>
	5693518.00	179727.00

Mer om finansielle instrumenter

Beskrivelse av finansielle derivater

<u>Beholdning av egne aksjer</u>	<u>Antall</u>	<u>Pålydende</u>	<u>Andel av aksjek.</u>
----------------------------------	---------------	------------------	-------------------------

Note

6

Lån og sikkerhetsstillelse til medlemmer

Er det gitt lån eller sikkerhetsstillelse til ledende personer: Nei

Opplysninger om:

Medlemmer av:

Mer om lån og sikkerhetsstillelse



HVALBYE HOLDING AS
916 184 948

Resultatregnskap

	Note	2022	2021
Driftskostnader			
Annen driftskostnad		-49 491	-202 520
Sum driftskostnader		-49 491	-202 520
Driftsresultat		-49 491	-202 520
Finansinntekter			
Annen renteinntekt		22 626	0
Annen finansinntekt	2	2 306 317	2 055 182
Sum finansinntekter		2 328 943	2 055 182
Finanskostnader			
Nedskrivning av finansielle eiendeler		-64 294	-115 433
Annen rentekostnad		-121 319	0
Annen finanskostnad		-1 102 717	-62 874
Sum finanskostnader		-1 288 329	-178 307
Netto finans		1 040 613	1 876 875
Resultat før skattekostnad		991 123	1 674 355
Skattekostnad	3, 4	45 662	0
Årsresultat		1 036 785	1 674 355
Overføringer			
Annen egenkapital		1 036 785	1 674 355
Sum overføringer		1 036 785	1 674 355



HVALBYE HOLDING AS
916 184 948

Balanse pr. 31.12

	Note	2022	2021
EIENDELER			
Anleggsmidler			
Immaterielle eiendeler			
Utsatt skattefordel	3, 4	45 662	0
Sum immaterielle eiendeler		45 662	0
Varige driftsmidler			
Driftsløsøre, inventar, verktøy, kontormaskiner, ol.	1	351 383	0
Sum varige driftsmidler		351 383	0
Finansielle anleggsmidler			
Investering i datterselskap		595 520	0
Investeringer i aksjer og andeler		5 000	224 702
Andre langsiktige fordringer	5, 6	944 340	0
Sum finansielle anleggsmidler		1 544 860	224 702
Sum anleggsmidler		1 941 905	224 702
Omløpsmidler			
Fordringer			
Kortsiktige konsernfordringer		654 927	0
Andre kortsiktige fordringer	6	22 567	0
Sum fordringer		677 494	0
Investeringer			
Markedsbaserte aksjer		5 693 529	-108 293
Markedsbaserte obligasjoner		0	1 600 000
Andre markedsbaserte finansielle instrumenter	7	0	1 341 368
Sum investeringer		5 693 529	2 833 075
Bankinnskudd, kontanter og lignende			
Bankinnskudd, kontanter og lignende		100 770	1 420 673
Sum bankinnskudd, kontanter og lignende		100 770	1 420 673
Sum omløpsmidler		6 471 793	4 253 748
SUM EIENDELER		8 413 698	4 478 450



HVALBYE HOLDING AS
916 184 948

Balanse pr. 31.12

	Note	2022	2021
EGENKAPITAL OG GJELD			
Egenkapital			
Innskutt egenkapital			
Selskapskapital	8, 9	30 000	30 000
Sum innskutt egenkapital		30 000	30 000
Opptjent egenkapital			
Annen egenkapital	9	5 482 937	4 446 153
Sum opptjent egenkapital		5 482 937	4 446 153
Sum egenkapital		5 512 937	4 476 153
Gjeld			
Kortsiktig gjeld			
Gjeld til kredittinstitusjoner		2 899 752	0
Leverandørgjeld		1 008	2 297
Sum kortsiktig gjeld		2 900 760	2 297
Sum gjeld		2 900 760	2 297
SUM EGENKAPITAL OG GJELD		8 413 698	4 478 450

Eidsvold Verk , 31.05.2023

Vegard Hauger Hvalbye
styrets leder

Ine Hauger Hvalbye
styremedlem



HVALBYE HOLDING AS
916 184 948

Noter

Regnskapsprinsipper

Årsregnskapet er satt opp i samsvar med regnskapsloven og god regnskapsskikk for små foretak.

Salgsinntekter

Inntektsføring ved salg av varer skjer på leveringstidspunktet. Tjenester inntektsføres etter hvert som de leveres.

Klassifisering og vurdering av balanseposter

Anleggsmidler er eiendeler bestemt til varig eie eller bruk. Eiendeler som er knyttet til varekretsløpet er klassifisert som omløpsmidler. Fordringer klassifiseres som omløpsmidler hvis de forfaller til betaling innen ett år etter transaksjonsdagen. Tilsvarende klassifiseres gjeld som kortsiktig hvis gjelden forfaller til betaling innen ett år. Langsiktig gjeld er gjeld som forfaller senere enn ett år etter transaksjonsdagen. Første års avdrag på langsiktige fordringer og langsiktig gjeld klassifiseres likevel ikke som omløpsmiddel og kortsiktig gjeld.

Omløpsmidler vurderes til laveste av anskaffelseskost og virkelig verdi. Kortsiktig gjeld balanseføres til nominelt beløp på etableringstidspunktet.

Anleggsmidler vurderes til anskaffelseskost. Varige anleggsmidler avskrives etter en fornuftig avskrivningsplan. Anleggsmidlene nedskrives til virkelig verdi ved verdifall som ikke forventes å være forbigående. Langsiktig gjeld med unntak av andre avsetninger balanseføres til nominelt beløp på etableringstidspunktet.

Fordringer

Kundefordringer og andre fordringer er oppført i balansen til pålydende etter fradrag for avsetning til forventet tap. Avsetning til tap gjøres på grunnlag av individuelle vurderinger av de enkelte fordringene. I tillegg gjøres det for øvrige kundefordringer en uspesifisert avsetning for å dekke antatt tap.

Varebeholdninger

Lager av innkjøpte varer er verdsatt til laveste av anskaffelseskost etter FIFO- prinsippet og virkelig verdi. Egentilvirkede ferdigvarer og varer under tilvirkning er vurdert til variabel tilvirkningskost. For råvarer er gjenanskaffelseskost vurdert som tilnærming til virkelig verdi. Det foretas nedskrivning for påregnelig ukurans.

Varige driftsmidler

Varige driftsmidler balanseføres og avskrives over driftsmidlenes levetid dersom de har antatt levetid over 3 år og har en kostpris som overstiger kr 15 000. Direkte vedlikehold av driftsmidler kostnadsføres løpende under driftskostnader, mens påkostninger eller forbedringer tillegges driftsmidlets kostpris og avskrives i takt med driftsmidlet.

Skatt

Skattekostnaden i resultatregnskapet omfatter både periodens betalbare skatt og endring i utsatt skatt. Utsatt skatt er beregnet med 22% på grunnlag av de midlertidige forskjeller som eksisterer mellom regnskapsmessige og skattemessige verdier, samt skattemessig underskudd til fremføring ved utgangen av regnskapsåret. Skatteøkende og skattereduserende midlertidige forskjeller som reverserer eller kan reversere i samme periode er fastsatt og skattevirkningen er beregnet på nettogrunnlaget.

Antall årsverk

Selskapet har ikke hatt ansatte i løpet av regnskapsåret.



HVALBYE HOLDING AS
916 184 948

Note 1 - Varige driftsmidler og immaterielle eiendeler

	Varige driftsmidler
Anskaffelseskost 01.01.	0
Tilgang i året	351 383
Avgang i året	0
Anskaffelseskost 31.12.	351 383
Samlede avskrivninger, nedskrivninger og reverseringer av nedskrivninger	0
Balansført verdi per 31.12.	351 383

Note 2 - Konsern, datterselskap og tilknyttet selskap

Navn og forretningsadresse	Eierandel %	Stemmeandel %	Egenkapital siste årsregnskap	Resultat siste årsregnskap
Mel Gardermoen 9 AS	100	100	38 581	11 793
Hvalbye Mur AS	100	100	79 965	-20 035

Konsernregnskapet inngår ikke i konsolideringen til morselskap.

Datterselskap er utelatt fra konsolideringen.

Begrunnelse for at datterselskap er utelatt fra konsolideringen:

Nye selskaper i 2022

Note 3 - Spesifisering av skatt

Skattekostnad	2022	2021
=/- Endringer i utsatt skattefordel	-45 662	0
Skattekostnad	-45 662	0
Skattepliktig inntekt		
Resultat før skatt	991 123	1 674 355
Permanente forskjeller	-984 343	-1 858 553
+/- Endring i midlertidige forskjeller	-351 383	0
Skattepliktig inntekt	-344 603	-184 198

Note 4 - Midlertidige forskjeller - utsatt skatt/skattefordel

Utsatt skatt/utsatt skattefordel i balansen avsettes på grunnlag av forskjeller mellom regnskapsmessige og skattemessige verdier i henhold til norsk regnskapsstandard for skatt. Midlertidige skatteøkende og skattereduserende forskjeller som kan utlignes er nettoført.

Midlertidige forskjeller knyttet til:	01.01.2022	31.12.2022	Endring
Anleggsmidler	0	351 383	-351 383
Fremførbart underskudd	-214 334	-558 937	344 603
Netto forskjeller	-214 334	-207 554	-6 780
Sum midlertidige forskjeller som påvirker betalbar skatt	-214 334	-207 554	-6 780
Utsatt skattefordel 31.12.2022 basert på 22 %	0	-45 662	45 662



HVALBYE HOLDING AS
916 184 948

Note 5 - Fordringer

Fordringer som forfaller senere enn ett år etter regnskapsårets slutt	944 340
---	---------

Mer om fordringer

langsiktig fordring mot Nebbenes Eiendom AS

Note 6 - Lån og sikkerhetsstillelse til ledende personer, aksjeeiere med videre

Det er ikke gitt lån eller sikkerhetsstillelse til medlemmer av styrende organer.

Note 7 - Virkelig verdi av finansielle instrumenter

Eiendel	Virkelig verdi	Periodens resultatførte verdiendringer
Aksjer	5 693 518	179 727


Note 8 - Aksjer

Aksjeklasse	Antall aksjer	Aksjenes pålydende	Bokført verdi
Ord. aksjer	30	1 000	30 000

Aksjonærer	Antall aksjer	Eierandel %	Aksjeklasse
Vegard Hovland Hvalbye	30	100	Ord. aksjer

Note 9 - Egenkapital

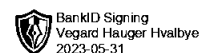
	Aksjekapital	Opptjent egenkapital	Sum
Egenkapital 31.12 forrige år	30 000	4 446 153	4 476 153
Årsresultat	0	1 036 785	1 036 785
Egenkapital 31.12.2022	30 000	5 482 937	5 512 937



Årsoppgjør for
HVALBYE HOLDING AS
916184948

01.01.2022 - 31.12.2022

Innhold	Side
Forside	2
Resultatregnskap	3
Balanse pr. 31.12	4
Balanse pr. 31.12	5
Noter	6



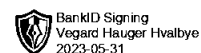
Årsregnskap for
HVALBYE HOLDING AS

916 184 948

Regnskapsår
01.01.2022 - 31.12.2022



HVALBYE HOLDING AS
916 184 948

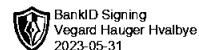


Resultatregnskap

	Note	2022	2021
Driftskostnader			
Annen driftskostnad		-49 491	-202 520
Sum driftskostnader		-49 491	-202 520
Driftsresultat		-49 491	-202 520
Finansinntekter			
Annen renteinntekt		22 626	0
Annen finansinntekt	2	2 306 317	2 055 182
Sum finansinntekter		2 328 943	2 055 182
Finanskostnader			
Nedskrivning av finansielle eiendeler		-64 294	-115 433
Annen rentekostnad		-121 319	0
Annen finanskostnad		-1 102 717	-62 874
Sum finanskostnader		-1 288 329	-178 307
Netto finans		1 040 613	1 876 875
Resultat før skattekostnad		991 123	1 674 355
Skattekostnad	3, 4	45 662	0
Årsresultat		1 036 785	1 674 355
Overføringer			
Annen egenkapital		1 036 785	1 674 355
Sum overføringer		1 036 785	1 674 355



HVALBYE HOLDING AS
916 184 948

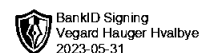


Balanse pr. 31.12

	Note	2022	2021
EIENDELER			
Anleggsmidler			
Immaterielle eiendeler			
Utsatt skattefordel	3, 4	45 662	0
Sum immaterielle eiendeler		45 662	0
Varige driftsmidler			
Driftsløsøre, inventar, verktøy, kontormaskiner, ol.	1	351 383	0
Sum varige driftsmidler		351 383	0
Finansielle anleggsmidler			
Investering i datterselskap		595 520	0
Investeringer i aksjer og andeler		5 000	224 702
Andre langsiktige fordringer	5, 6	944 340	0
Sum finansielle anleggsmidler		1 544 860	224 702
Sum anleggsmidler		1 941 905	224 702
Omløpsmidler			
Fordringer			
Kortsiktige konsernfordringer		654 927	0
Andre kortsiktige fordringer	6	22 567	0
Sum fordringer		677 494	0
Investeringer			
Markedsbaserte aksjer		5 693 529	-108 293
Markedsbaserte obligasjoner		0	1 600 000
Andre markedsbaserte finansielle instrumenter	7	0	1 341 368
Sum investeringer		5 693 529	2 833 075
Bankinnskudd, kontanter og lignende			
Bankinnskudd, kontanter og lignende		100 770	1 420 673
Sum bankinnskudd, kontanter og lignende		100 770	1 420 673
Sum omløpsmidler		6 471 793	4 253 748
SUM EIENDELER		8 413 698	4 478 450



HVALBYE HOLDING AS
916 184 948



Balanse pr. 31.12

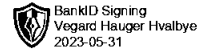
	Note	2022	2021
EGENKAPITAL OG GJELD			
Egenkapital			
Innskutt egenkapital			
Selskapskapital	8, 9	30 000	30 000
Sum innskutt egenkapital		30 000	30 000
Opptjent egenkapital			
Annen egenkapital	9	5 482 937	4 446 153
Sum opptjent egenkapital		5 482 937	4 446 153
Sum egenkapital		5 512 937	4 476 153
Gjeld			
Kortsiktig gjeld			
Gjeld til kredittinstitusjoner		2 899 752	0
Leverandørgjeld		1 008	2 297
Sum kortsiktig gjeld		2 900 760	2 297
Sum gjeld		2 900 760	2 297
SUM EGENKAPITAL OG GJELD		8 413 698	4 478 450

Vegard Hauger Hvalbye
styrets leder

Ine Hauger Hvalbye
styremedlem



HVALBYE HOLDING AS
916 184 948



Noter

Regnskapsprinsipper

Årsregnskapet er satt opp i samsvar med regnskapsloven og god regnskapsskikk for små foretak.

Salgsinntekter

Inntektsføring ved salg av varer skjer på leveringstidspunktet. Tjenester inntektsføres etter hvert som de leveres.

Klassifisering og vurdering av balanseposter

Anleggsmidler er eiendeler bestemt til varig eie eller bruk. Eiendeler som er knyttet til varekretsløpet er klassifisert som omløpsmidler. Fordringer klassifiseres som omløpsmidler hvis de forfaller til betaling innen ett år etter transaksjonsdagen. Tilsvarende klassifiseres gjeld som kortsiktig hvis gjelden forfaller til betaling innen ett år. Langsiktig gjeld er gjeld som forfaller senere enn ett år etter transaksjonsdagen. Første års avdrag på langsiktige fordringer og langsiktig gjeld klassifiseres likevel ikke som omløpsmiddel og kortsiktig gjeld.

Omløpsmidler vurderes til laveste av anskaffelseskost og virkelig verdi. Kortsiktig gjeld balanseføres til nominelt beløp på etableringstidspunktet.

Anleggsmidler vurderes til anskaffelseskost. Varige anleggsmidler avskrives etter en fornuftig avskrivningsplan. Anleggsmidlene nedskrives til virkelig verdi ved verdifall som ikke forventes å være forbigående. Langsiktig gjeld med unntak av andre avsetninger balanseføres til nominelt beløp på etableringstidspunktet.

Fordringer

Kundefordringer og andre fordringer er oppført i balansen til pålydende etter fradrag for avsetning til forventet tap. Avsetning til tap gjøres på grunnlag av individuelle vurderinger av de enkelte fordringene. I tillegg gjøres det for øvrige kundefordringer en uspesifisert avsetning for å dekke antatt tap.

Varebeholdninger

Lager av innkjøpte varer er verdsatt til laveste av anskaffelseskost etter FIFO- prinsippet og virkelig verdi. Egentilvirkede ferdigvarer og varer under tilvirkning er vurdert til variabel tilvirkningskost. For råvarer er gjenanskaffelseskost vurdert som tilnærming til virkelig verdi. Det foretas nedskrivning for påregnelig ukurans.

Varige driftsmidler

Varige driftsmidler balanseføres og avskrives over driftsmidlenes levetid dersom de har antatt levetid over 3 år og har en kostpris som overstiger kr 15 000. Direkte vedlikehold av driftsmidler kostnadsføres løpende under driftskostnader, mens påkostninger eller forbedringer tillegges driftsmidlets kostpris og avskrives i takt med driftsmidlet.

Skatt


Skattekostnaden i resultatregnskapet omfatter både periodens betalbare skatt og endring i utsatt skatt. Utsatt skatt er beregnet med 22% på grunnlag av de midlertidige forskjeller som eksisterer mellom regnskapsmessige og skattemessige verdier, samt skattemessig underskudd til fremføring ved utgangen av regnskapsåret. Skatteøkende og skattereduserende midlertidige forskjeller som reverserer eller kan reversere i samme periode er fastsatt og skattevirkningen er beregnet på nettogrunnlaget.

Antall årsverk

Selskapet har ikke hatt ansatte i løpet av regnskapsåret.



HVALBYE HOLDING AS
916 184 948



Note 1 - Varige driftsmidler og immaterielle eiendeler

	Varige driftsmidler
Anskaffelseskost 01.01.	0
Tilgang i året	351 383
Avgang i året	0
Anskaffelseskost 31.12.	351 383
Samlede avskrivninger, nedskrivninger og reverseringer av nedskrivninger	0
Balansført verdi per 31.12.	351 383

Note 2 - Konsern, datterselskap og tilknyttet selskap

Navn og forretningsadresse	Eierandel %	Stemmeandel %	Egenkapital siste årsregnskap	Resultat siste årsregnskap
Mel Gardermoen 9 AS	100	100	38 581	11 793
Hvalbye Mur AS	100	100	79 965	-20 035

Konsernregnskapet inngår ikke i konsolideringen til morselskap.

Datterselskap er utelatt fra konsolideringen.

Begrunnelse for at datterselskap er utelatt fra konsolideringen:

Nye selskaper i 2022

Note 3 - Spesifisering av skatt

Skattekostnad	2022	2021
=/- Endringer i utsatt skattefordel	-45 662	0
Skattekostnad	-45 662	0
Skattepliktig inntekt		
Resultat før skatt	991 123	1 674 355
Permanente forskjeller	-984 343	-1 858 553
+/- Endring i midlertidige forskjeller	-351 383	0
Skattepliktig inntekt	-344 603	-184 198

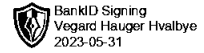
Note 4 - Midlertidige forskjeller - utsatt skatt/skattefordel

Utsatt skatt/utsatt skattefordel i balansen avsettes på grunnlag av forskjeller mellom regnskapsmessige og skattemessige verdier i henhold til norsk regnskapsstandard for skatt. Midlertidige skatteøkende og skattereduserende forskjeller som kan utlignes er nettoført.

Midlertidige forskjeller knyttet til:	01.01.2022	31.12.2022	Endring
Anleggsmidler	0	351 383	-351 383
Fremførbart underskudd	-214 334	-558 937	344 603
Netto forskjeller	-214 334	-207 554	-6 780
Sum midlertidige forskjeller som påvirker betalbar skatt	-214 334	-207 554	-6 780
Utsatt skattefordel 31.12.2022 basert på 22 %	0	-45 662	45 662



HVALBYE HOLDING AS
916 184 948



Note 5 - Fordringer

Fordringer som forfaller senere enn ett år etter regnskapsårets slutt	944 340
---	---------

Mer om fordringer

langsiktig fordring mot Nebbenes Eiendom AS

Note 6 - Lån og sikkerhetsstillelse til ledende personer, aksjeeiere med videre

Det er ikke gitt lån eller sikkerhetsstillelse til medlemmer av styrende organer.

Note 7 - Virkelig verdi av finansielle instrumenter

Eiendel	Virkelig verdi	Periodens resultatførte verdiendringer
Aksjer	5 693 518	179 727

Note 8 - Aksjer

Aksjeklasse	Antall aksjer	Aksjenes pålydende	Bokført verdi
Ord. aksjer	30	1 000	30 000

Aksjonærer	Antall aksjer	Eierandel %	Aksjeklasse
Vegard Hovland Hvalbye	30	100	Ord. aksjer

Note 9 - Egenkapital

	Aksjekapital	Opptjent egenkapital	Sum
Egenkapital 31.12 forrige år	30 000	4 446 153	4 476 153
Årsresultat	0	1 036 785	1 036 785
Egenkapital 31.12.2022	30 000	5 482 937	5 512 937