



ÅRSREGNSKAPET FOR REGNSKAPSÅRET 2023 - GENERELL INFORMASJON

Enheten

Organisasjonsnummer: 925 947 660
Organisasjonsform: Aksjeselskap
Foretaksnavn: DEMPERSERVICE AS
Forretningsadresse: Nye teglverks vei 19
4632 KRISTIANSAND S

Regnskapsår

Årsregnskapets periode: 01.01.2023 - 31.12.2023

Konsern

Morselskap i konsern: Nei

Regnskapsregler

Regler for små foretak benyttet: Ja
Benyttet ved utarbeidelsen av årsregnskapet til selskapet: Regnskapslovens alminnelige regler

Årsregnskapet fastsatt av kompetent organ

Bekreftet av representant for selskapet: Pro-Revisjon AS
Dato for fastsettelse av årsregnskapet: 19.05.2024

Grunnlag for avgivelse

År 2023: Årsregnskapet er elektronisk innlevert
År 2022: Tall er hentet fra elektronisk innlevert årsregnskap fra 2023

Det er ikke krav til at årsregnskapet m.v. som sendes til Regnskapsregisteret er undertegnet. Kontrollen på at dette er utført ligger hos revisor/enhetens øverste organ. Sikkerheten ivaretas ved at innsender har rolle/rettighet for innsending av årsregnskapet via Altinn, og ved at det bekreftes at årsregnskapet er fastsatt av kompetent organ.

Brønnøysundregistrene, 25.06.2025



Resultatregnskap

| Beløp i: NOK | Note | 2023 | 2022 |
|---|------|-----------------|-----------------|
| RESULTATREGNSKAP | | | |
| Inntekter | | | |
| Salgsinntekt | 1 | 290 102 | 418 551 |
| Sum inntekter | | 290 102 | 418 551 |
| Kostnader | | | |
| Varekostnad | | 625 170 | 333 629 |
| Lønnskostnad | 2, 3 | 363 | -16 773 |
| Avskrivning av driftsmidler og immaterielle eiendeler | 4 | 37 000 | 50 000 |
| Annen driftskostnad | 5, 6 | 324 168 | 223 671 |
| Sum kostnader | | 986 701 | 590 527 |
| Driftsresultat | | -696 599 | -171 977 |
| Annen rentekostnad | | 80 693 | 86 483 |
| Sum finanskostnader | | 80 693 | 86 483 |
| Netto finans | | -80 693 | -86 483 |
| Ordinært resultat før skattekostnad | | -777 291 | -258 459 |
| Skattekostnad på resultat | 1, 7 | | |
| Ordinært resultat etter skattekostnad | | -777 291 | -258 459 |
| Årsresultat | | -777 291 | -258 459 |
| Årsresultat etter minoritetsinteresser | | -777 291 | -258 459 |
| Totalresultat | | -777 291 | -258 459 |
| Overføringer og disponeringer | | | |
| Udekket tap | | -777 291 | -258 459 |
| Sum overføringer og disponeringer | | -777 291 | -258 459 |



Balanse

| Beløp i: NOK | Note | 2023 | 2022 |
|--|---------|------------|----------------|
| BALANSE - EIENDELER | | | |
| Anleggsmidler | | | |
| Immaterielle eiendeler | | | |
| Utsatt skattefordel | 7 | | |
| Varige driftsmidler | | | |
| Tomter, bygninger o.a. fast eiendom | 1, 4 | | |
| Maskiner og anlegg | 4 | | |
| Skip og flytende installasjoner | 4 | | |
| Driftsløsøre, inventar o.a. utstyr | 1, 4, 8 | | 142 000 |
| Sum varige driftsmidler | 4 | | 142 000 |
| Sum anleggsmidler | | 0 | 142 000 |
| Omløpsmidler | | | |
| Varer | | | |
| Sum varer | 1, 8 | | 625 170 |
| Fordringer | | | |
| Kundefordringer | 1, 6, 8 | | 1 250 |
| Andre kortsiktige fordringer | 1 | 787 | 4 864 |
| Sum fordringer | | 787 | 6 114 |
| Bankinnskudd, kontanter og lignende | | | |
| Bankinnskudd, kontanter o.l. | 9 | 32 | 6 050 |
| Sum bankinnskudd, kontanter og lignende | | 32 | 6 050 |
| Sum omløpsmidler | | 819 | 637 334 |
| SUM EIENDELER | | 819 | 779 334 |

BALANSE - EGENKAPITAL OG GJELD

Egenkapital

Innskutt egenkapital



Balanse

| Beløp i: NOK | Note | 2023 | 2022 |
|-----------------------------------|-------------|-------------------|-------------------|
| Aksjekapital | 10, 11 | 30 000 | 30 000 |
| Beholdning av egne aksjer | 10, 11 | | |
| Overkurs | 11 | | |
| Annen innskutt egenkapital | 11 | -10 570 | -10 570 |
| Sum innskutt egenkapital | | 19 430 | 19 430 |
| Opptjent egenkapital | | | |
| Fond for vurderingsforskjeller | 11 | | |
| Annen egenkapital | 11, 12 | | |
| Udekket tap | 11 | 1 959 660 | 1 182 368 |
| Sum opptjent egenkapital | | -1 959 660 | -1 182 368 |
| Sum egenkapital | | -1 940 230 | -1 162 938 |
| Gjeld | | | |
| Langsiktig gjeld | | | |
| Utsatt skatt | 7 | | |
| Annen langsiktig gjeld | | | |
| Gjeld til kredittinstitusjoner | 8 | 448 266 | 941 023 |
| Gjeld til ansatte/eiere | | 1 489 955 | 975 305 |
| Sum annen langsiktig gjeld | | 1 938 221 | 1 916 328 |
| Sum langsiktig gjeld | | 1 938 221 | 1 916 328 |
| Kortsiktig gjeld | | | |
| Gjeld til kredittinstitusjoner | 8 | | |
| Leverandørgjeld | | | 18 130 |
| Betalbar skatt | 7 | | |
| Skyldig offentlige avgifter | | | 28 |
| Annen kortsiktig gjeld | | 2 828 | 7 786 |
| Sum kortsiktig gjeld | | 2 828 | 25 944 |
| Sum gjeld | | 1 941 049 | 1 942 272 |
| SUM EGENKAPITAL OG GJELD | | 819 | 779 334 |



Brønnøysundregistrene

ÅRSREGNSKAP FOR REGNSKAPSÅRET 2023 - GENERELL INFORMASJON

Journalnummer: 2024 605979

Enheten

Organisasjonsnummer: 925 947 660
Organisasjonsform: Aksjeselskap
Foretaksnavn: DEMPERSERVICE AS
Forretningsadresse: Nye teglverks vei 19
4632 KRISTIANSAND S

Regnskapsår

Årsregnskapets periode: 01.01.2023 - 31.12.2023

Konsern

Morselskap i konsern: Nei

Regnskapsregler

Regler for små foretak benyttet: Ja
Benyttet ved utarbeidelsen av
årsregnskapet til selskapet: Regnskapslovens alminnelige regler

Årsregnskapet fastsatt av kompetent organ

Bekreftet av representant for selskapet: Pro-Revisjon AS
Dato for fastsettelse av årsregnskapet: 19.05.2024

Revisjon

Selskapet har besluttet at årsregnskapet
ikke skal revideres: Ja
Årsregnskapet er utarbeidet av ekstern
autorisert regnskapsfører: Ja

Grunnlag for avgivelse

År 2023: Årsregnskap er elektronisk innlevert.
År 2022: Tall er hentet fra elektronisk innlevert årsregnskap fra 2023.

Det er ikke krav til at årsregnskapet m.v. som sendes til Regnskapsregisteret er undertegnet. Kontrollen på at dette er utført ligger hos revisor/enhetens øverste organ. Sikkerheten ivaretas ved at innsender har rolle/rettighet for innsending av årsregnskapet via Altinn, og ved at det bekreftes at årsregnskapet er fastsatt av kompetent organ.

Brønnøysundregistrene, 06.07.2024



Organisasjonsnr: 925 947 660
DEMPERSERVICE AS

RESULTATREGNSKAP

| Beløp i: NOK | Note | 2023 | 2022 |
|---|-------------|-----------------|-----------------|
| RESULTATREGNSKAP | | | |
| Inntekter | | | |
| Salgsinntekt | 1 | 290 102 | 418 551 |
| Sum inntekter | | 290 102 | 418 551 |
| Kostnader | | | |
| Varekostnad | | 625 170 | 333 629 |
| Lønnskostnad | 2, 3 | 363 | -16 773 |
| Avskrivning av driftsmidler og immaterielle eiendeler | 4 | 37 000 | 50 000 |
| Annen driftskostnad | 5, 6 | 324 168 | 223 671 |
| Sum kostnader | | 986 701 | 590 527 |
| Driftsresultat | | -696 599 | -171 977 |
| Annen rentekostnad | | 80 693 | 86 483 |
| Sum finanskostnader | | 80 693 | 86 483 |
| Netto finans | | -80 693 | -86 483 |
| Ordinært resultat før skattekostnad | | -777 291 | -258 459 |
| Skattekostnad på resultat | 1, 7 | | |
| Ordinært resultat etter skattekostnad | | -777 291 | -258 459 |
| Årsresultat | | -777 291 | -258 459 |
| Årsresultat etter minoritetsinteresser | | -777 291 | -258 459 |
| Totalresultat | | -777 291 | -258 459 |
| Overføringer og disponeringer | | | |
| Udekket tap | | -777 291 | -258 459 |
| Sum overføringer og disponeringer | | -777 291 | -258 459 |



Organisasjonsnr: 925 947 660
DEMPERSERVICE AS

BALANSE

| Beløp i: NOK | Note | 2023 | 2022 |
|--------------|------|------|------|
|--------------|------|------|------|

BALANSE - EIENDELER

Anleggsmidler

Immaterielle eiendeler

| | | | |
|---------------------|---|--|--|
| Utsatt skattefordel | 7 | | |
|---------------------|---|--|--|

Varige driftsmidler

| | | | |
|------------------------|--|--|--|
| Tomter, bygninger o.a. | | | |
|------------------------|--|--|--|

| | | | |
|--------------|------|--|--|
| fast eiendom | 1, 4 | | |
|--------------|------|--|--|

| | | | |
|--------------------|---|--|--|
| Maskiner og anlegg | 4 | | |
|--------------------|---|--|--|

| | | | |
|------------------|--|--|--|
| Skip og flytende | | | |
|------------------|--|--|--|

| | | | |
|----------------|---|--|--|
| installasjoner | 4 | | |
|----------------|---|--|--|

| | | | |
|---------------------------|--|--|--|
| Driftsløsøre, inventar o. | | | |
|---------------------------|--|--|--|

| | | | |
|-----------|---------|--|---------|
| a. utstyr | 1, 4, 8 | | 142 000 |
|-----------|---------|--|---------|

| | | | |
|--------------------------------|----------|--|----------------|
| Sum varige driftsmidler | 4 | | 142 000 |
|--------------------------------|----------|--|----------------|

| | | | |
|--------------------------|--|----------|----------------|
| Sum anleggsmidler | | 0 | 142 000 |
|--------------------------|--|----------|----------------|

Omløpsmidler

Varer

| | | | |
|------------------|-------------|--|----------------|
| Sum varer | 1, 8 | | 625 170 |
|------------------|-------------|--|----------------|

Fordringer

| | | | |
|-----------------|---------|--|-------|
| Kundefordringer | 1, 6, 8 | | 1 250 |
|-----------------|---------|--|-------|

| | | | |
|-------------------|--|--|--|
| Andre kortsiktige | | | |
|-------------------|--|--|--|

| | | | |
|------------|---|-----|-------|
| fordringer | 1 | 787 | 4 864 |
|------------|---|-----|-------|

| | | | |
|-----------------------|--|------------|--------------|
| Sum fordringer | | 787 | 6 114 |
|-----------------------|--|------------|--------------|

Bankinnskudd, kontanter og lignende

| | | | |
|----------------------------|--|--|--|
| Bankinnskudd, kontanter o. | | | |
|----------------------------|--|--|--|

| | | | |
|----|---|----|-------|
| l. | 9 | 32 | 6 050 |
|----|---|----|-------|

| | | | |
|--------------------------|--|--|--|
| Sum bankinnskudd, | | | |
|--------------------------|--|--|--|

| | | | |
|------------------------------|--|-----------|--------------|
| kontanter og lignende | | 32 | 6 050 |
|------------------------------|--|-----------|--------------|

| | | | |
|-------------------------|--|------------|----------------|
| Sum omløpsmidler | | 819 | 637 334 |
|-------------------------|--|------------|----------------|

| | | | |
|----------------------|--|------------|----------------|
| SUM EIENDELER | | 819 | 779 334 |
|----------------------|--|------------|----------------|

BALANSE - EGENKAPITAL OG GJELD

Egenkapital

Innskutt egenkapital

| | | | |
|--------------|--------|--------|--------|
| Aksjekapital | 10, 11 | 30 000 | 30 000 |
|--------------|--------|--------|--------|

| | | | |
|---------------------------|--------|--|--|
| Beholdning av egne aksjer | 10, 11 | | |
|---------------------------|--------|--|--|

| | | | |
|----------|----|--|--|
| Overkurs | 11 | | |
|----------|----|--|--|

| | | | |
|----------------------------|----|---------|---------|
| Annen innskutt egenkapital | 11 | -10 570 | -10 570 |
|----------------------------|----|---------|---------|

| | | | |
|---------------------------------|--|---------------|---------------|
| Sum innskutt egenkapital | | 19 430 | 19 430 |
|---------------------------------|--|---------------|---------------|



| | | | |
|-----------------------------------|--------|-------------------|-------------------|
| Opptjent egenkapital | | | |
| Fond for | | | |
| vurderingsforskjeller | 11 | | |
| Annen egenkapital | 11, 12 | | |
| Udekket tap | 11 | 1 959 660 | 1 182 368 |
| Sum opptjent egenkapital | | -1 959 660 | -1 182 368 |
| Sum egenkapital | | -1 940 230 | -1 162 938 |
| Gjeld | | | |
| Langsiktig gjeld | | | |
| Utsatt skatt | 7 | | |
| Annen langsiktig gjeld | | | |
| Gjeld til | | | |
| kredittinstitusjoner | 8 | 448 266 | 941 023 |
| Gjeld til ansatte/eiere | | 1 489 955 | 975 305 |
| Sum annen langsiktig gjeld | | 1 938 221 | 1 916 328 |
| Sum langsiktig gjeld | | 1 938 221 | 1 916 328 |
| Kortsiktig gjeld | | | |
| Gjeld til | | | |
| kredittinstitusjoner | 8 | | |
| Leverandørgjeld | | | 18 130 |
| Betalbar skatt | 7 | | |
| Skyldig offentlige avgifter | | | 28 |
| Annen kortsiktig gjeld | | 2 828 | 7 786 |
| Sum kortsiktig gjeld | | 2 828 | 25 944 |
| Sum gjeld | | 1 941 049 | 1 942 272 |
| SUM EGENKAPITAL OG GJELD | | 819 | 779 334 |



Organisasjonsnr: 925 947 660
DEMPERSERVICE AS

NOTEOPPLYSNINGER - SELSKAP - alle poster oppgitt i hele tall

Note
2

Antall årsverk i regnskapsåret
0.00

| <u>Sum</u> | <u>Beløp</u> |
|---------------------------------|--|
| <u>Balanseført verdi 31.12.</u> | <u>Varige driftsmidler Immaterielle eiend.</u> |

Konsernregnskap

Morselskapet sitt navn

Forretningskontor for morselskapet

Begrunnelse for at datterselskap er utelatt fra konsolideringen

| | | |
|--|--------------|------------------|
| <u>Samlet beløp - tilknyttet selskap</u> | <u>Årets</u> | <u>Fjorårets</u> |
|--|--------------|------------------|


| | | |
|---|--------------|------------------|
| <u>Samlet beløp - foretak i samme konsern</u> | <u>Årets</u> | <u>Fjorårets</u> |
|---|--------------|------------------|

| | | |
|---|--------------|------------------|
| <u>Samlet beløp - foretak i samme konsern</u> | <u>Årets</u> | <u>Fjorårets</u> |
|---|--------------|------------------|

| | | |
|---|--------------|------------------|
| <u>Samlet beløp - felles kontrollert virksomhet</u> | <u>Årets</u> | <u>Fjorårets</u> |
|---|--------------|------------------|

| | |
|----------------------|--------------|
| <u>Pantstillelse</u> | <u>Beløp</u> |
|----------------------|--------------|

| | | | |
|----------------------------------|---------------|------------------|-------------------------|
| <u>Beholdning av egne aksjer</u> | <u>Antall</u> | <u>Pålydende</u> | <u>Andel av aksjek.</u> |
|----------------------------------|---------------|------------------|-------------------------|




Årsregnskap

2023

Demperservice AS

Org.nr.: 925 947 660



Årsrapport 2023 for Demperservice AS

Virksomhetens art

Demperservice AS driver med import, eksport, salg av sykler, sykkeldele og alt hva som naturlig faller inn under dette. Selskapet er lokalisert i Kristiansand kommune.

Redegjørelse for årsregnskapet

Det fremlagte årsregnskapet viser et underskudd etter skatt på kr 777 291 i 2023 mot et underskudd på kr 258 459 i 2022. Omsetningen i selskapet har endret seg fra kr 418 551 i 2022 til kr 290 102 i 2023.

Totalkapitalen i selskapet var ved utgangen av året kr 819 mot kr 779 334 foregående år. Egenkapitalandelen pr. 31.12.2023 var negativ.

Styret mener at årsregnskapet gir et rettviseende bilde av selskapets eiendeler og gjeld, finansielle stilling og resultat.

Fortsatt drift

Styret gjør oppmerksom på at selskapets aksjekapital er tapt. Dette medfører at styret har handleplikt etter aksjeloven § 3-5. Regnskapet viser et underskudd på kr 777 291 i regnskapsåret 2023 og selskapets gjeld per denne datoen oversteg samlede eiendeler med kr 1 940 230. Det er foretatt store omstillinger for å kunne drive med overskudd i 2024. Det meste av selskapets gjeld er til aksjonær. Det forventes at det akkumulerte underskuddet vil kunne dekkes inn i løpet av noen år. Styret mener derfor det er forsvarlig med fortsatt drift. Årsregnskapet er utarbeidet under forutsetningen om fortsatt drift.

Arbeidsmiljø

Styret anser arbeidsmiljøet i selskapet som bra. Det er ikke iverksatt spesielle tiltak. Ansatte i virksomheten har ikke vært utsatt for ulykker eller skader i forbindelse med utførelse av arbeidet.

Likestilling

Det er 0 menn og 0 kvinner ansatt i virksomheten. Det er ikke foretatt noen tiltak for å fremme likestilling i virksomheten. Det er heller ikke planlagt iverksatt slike tiltak da det ikke er noen forskjellsbehandling av kjønnene i virksomheten. Styret består av 2 personer, hvorav 0 er kvinner.

Ytre miljø

Selskapet driver ikke virksomhet som forurensar det ytre miljøet.


Andre forhold

Styret kjenner ikke til noen forhold av viktighet for å bedømme selskapets stilling og resultat som ikke fremgår av regnskapet og balansen med noter. Det er heller ikke etter regnskapsårets utgang inntrådt forhold som etter styrets syn har betydning ved bedømmelse av regnskapet.

Kristiansand, 19.05.2024
Styret i Demperservice AS

Kjetil Fjelde Syvertsen
Styrets leder


Jarand Sørsdal
Styreleder / Daglig leder



Resultatregnskap


Demperservice AS

| Driftsinntekter og driftskostnader | Note | 2023 | 2022 |
|---|-------------|-----------------|-----------------|
| Salgsinntekt | 1 | 290 102 | 418 551 |
| Sum driftsinntekter | | <u>290 102</u> | <u>418 551</u> |
| Varekostnad | | 625 170 | 333 629 |
| Lønnskostnad | 2, 3 | 363 | -16 773 |
| Avskrivning av driftsmidler og immaterielle eiendeler | 4 | 37 000 | 50 000 |
| Annen driftskostnad | 5, 6 | 324 168 | 223 671 |
| Sum driftskostnader | | <u>986 701</u> | <u>590 527</u> |
| Driftsresultat | | <u>-696 599</u> | <u>-171 977</u> |
| Finansinntekter og finanskostnader | | | |
| Annen rentekostnad | | 80 693 | 86 483 |
| Resultat av finansposter | | <u>-80 693</u> | <u>-86 483</u> |
| Resultat før skattekostnad | | <u>-777 291</u> | <u>-258 459</u> |
| Resultat | | <u>-777 291</u> | <u>-258 459</u> |
| Årsresultat | | <u>-777 291</u> | <u>-258 459</u> |
| Overføringer | | | |
| Overført til udekket tap | | 777 291 | 258 459 |
| Sum overføringer | | <u>-777 291</u> | <u>-258 459</u> |

**Balanse**

Demperservice AS

| Eiendeler | Note | 2023 | 2022 |
|------------------------------------|---------|------------|----------------|
| Anleggsmidler | | | |
| Immaterielle eiendeler | | | |
| Varige driftsmidler | | | |
| Driftsløsøre, inventar o.a. utstyr | 1, 4, 8 | 0 | 142 000 |
| Sum varige driftsmidler | 4 | <u>0</u> | <u>142 000</u> |
| Finansielle driftsmidler | | | |
| Sum anleggsmidler | | <u>0</u> | <u>142 000</u> |
| Omløpsmidler | | | |
| Lager av varer og annen beholdning | 1, 8 | 0 | 625 170 |
| Fordringer | | | |
| Kundefordringer | 1, 6, 8 | 0 | 1 250 |
| Andre kortsiktige fordringer | 1 | 787 | 4 864 |
| Sum fordringer | | <u>787</u> | <u>6 114</u> |
| Investeringer | | | |
| Bankinnskudd, kontanter o.l. | 9 | 32 | 6 050 |
| Sum omløpsmidler | | <u>819</u> | <u>637 334</u> |
| Sum eiendeler | | <u>819</u> | <u>779 334</u> |



Balanse


Demperservice AS

| Egenkapital og gjeld | Note | 2023 | 2022 |
|------------------------------------|--------|-------------------|-------------------|
| Innskutt egenkapital | | | |
| Aksjekapital | 10, 11 | 30 000 | 30 000 |
| Annen innskutt egenkapital | 11 | -10 570 | -10 570 |
| Sum innskutt egenkapital | | <u>19 430</u> | <u>19 430</u> |
| Opptjent egenkapital | | | |
| Udekket tap | 11 | -1 959 660 | -1 182 368 |
| Sum opptjent egenkapital | | <u>-1 959 660</u> | <u>-1 182 368</u> |
| Sum egenkapital | | <u>-1 940 230</u> | <u>-1 162 938</u> |
| Gjeld | | | |
| Avsetning for forpliktelser | | | |
| Annen langsiktig gjeld | | | |
| Gjeld til kredittinstitusjoner | 8 | 448 266 | 941 023 |
| Gjeld til ansatte/eiere | | 1 489 955 | 975 305 |
| Sum annen langsiktig gjeld | | <u>1 938 221</u> | <u>1 916 328</u> |
| Kortsiktig gjeld | | | |
| Leverandørgjeld | | 0 | 18 130 |
| Skyldig offentlige avgifter | | 0 | 28 |
| Annen kortsiktig gjeld | | 2 828 | 7 786 |
| Sum kortsiktig gjeld | | <u>2 828</u> | <u>25 944</u> |
| Sum gjeld | | <u>1 941 049</u> | <u>1 942 272</u> |
| Sum egenkapital og gjeld | | <u>819</u> | <u>779 334</u> |

Kristiansand, 19.05.2024

Kjetil Fjelde Syvertsen
Styrets leder

Jarand Sørsdal
Styremedlem / Daglig leder



Noter for 2023

Demperservice AS

Note 1 - Regnskapsprinsipper

Årsregnskapet er satt opp i samsvar med regnskapsloven og NRS 8 - God regnskapsskikk for små foretak

Driftsinntekter og kostnader

Inntektsføring skjer etter opptjeningsprinsippet som normalt vil være leveringstidspunktet for varer og tjenester. Kostnader medtas etter sammenstillingsprinsippet, dvs. at kostnader medtas i samme periode som tilhørende inntekter inntektsføres.

Hovedregel for vurdering og klassifisering av eiendeler og gjeld

Eiendeler bestemt til varig eie eller bruk er klassifisert som anleggsmidler. Andre eiendeler er klassifisert som omløpsmidler. Fordringer som skal tilbakebetales innen et år er uansett klassifisert som omløpsmidler. Ved klassifisering av kortsiktig og langsiktig gjeld er analoge kriterier lagt til grunn.

Anleggsmidler vurderes til anskaffelseskost, men nedskrives til virkelig verdi når verdifallet forventes ikke å være forbigående. Anleggsmidler med begrenset økonomisk levetid avskrives planmessig. Langsiktig gjeld balanseføres til nominelt mottatt beløp på etableringstidspunktet.

Omløpsmidler vurderes til laveste av anskaffelseskost og virkelig verdi. Kortsiktig gjeld balanseføres til nominelt mottatt beløp på etableringstidspunktet.

Enkelte poster er vurdert etter andre regler. Postene det gjelder vil være blant de postene som omhandles nedenfor.

Varige driftsmidler

Varige driftsmidler avskrives over forventet økonomisk levetid. Avskrivningene er som hovedregel fordelt lineært over antatt økonomisk levetid.

Varer

Varer er vurdert til det laveste av anskaffelseskost og netto salgsverdi. For råvarer og varer i arbeid beregnes netto salgsverdi til salgsverdien av ferdig tilvirkede varer redusert for igjenværende tilvirkningskostnader og salgskostnader. Varer som det er overtatt risikoen for føres som varelager. Dette gjelder varer som er overtatt etter FOB prinsippet.

Fordringer

Kundefordringer og andre fordringer oppføres til pålydende etter fradrag for avsetning til forventet tap. Avsetning til tap gjøres på grunnlag av en individuell vurdering av de enkelte fordringene. I tillegg gjøres det for øvrige kundefordringer en spesifisert avsetning for å dekke antatt tap.

Pensjoner


Pensjonsordninger finansiert via sikrede ordninger er ikke balanseført. Pensjonspremien anses i disse tilfeller som pensjonskostnad og klassifiseres sammen med lønnskostnader.

Skatt

Skattekostnaden i resultatregnskapet omfatter både periodens betalbare skatt og endring i utsatt skatt. Utsatt skatt er beregnet på grunnlag av de midlertidige forskjeller som eksisterer mellom regnskapsmessige og skattemessige verdier, samt ligningsmessig underskudd til fremføring ved utgangen av regnskapsåret. Skatteøkende og skattereduserende midlertidige forskjeller som reverserer eller kan reversere i samme periode er utlignet og nettoført. Utsatt skatt på merverdier i forbindelse med oppkjøp av datterselskap blir ikke utlignet.

Demperservice AS

Org.nr: 925 947 660



Noter for 2023

Demperservice AS

Note 2 Lønnskostnader, antall ansatte, godtgjørelser, lån til ansatte m.m.

| Lønnskostnader | 2023 | 2022 |
|-----------------------------|------|---------|
| Lønninger | 0 | -15 840 |
| Arbeidsgiveravgift | 45 | -2 077 |
| Pensjonskostnader | 318 | 1 144 |
| Annen oppgavepliktig ytelse | 0 | 0 |
| Andre ytelse | 0 | 0 |
| Sum | 363 | -16 773 |

| | | |
|-------------------------|---|---|
| Antall årsverk ansatte: | 0 | 0 |
|-------------------------|---|---|

| Ytelse til ledende personer | Daglig leder | Styre |
|-----------------------------|--------------|-------|
| Lønn | 0 | 0 |
| Kollektiv pensjonspremie | 0 | 0 |
| Annen godtgjørelse | 0 | 0 |

Note 3 Obligatorisk tjenestepensjon (OTP)

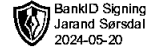

Selskapet har ikke plikt til å ha pensjonsordning etter Lov om obligatorisk tjenestepensjon.

Note 4 Anleggsmidler

| | Driftsløsere, inventar ol | Sum |
|-------------------------------|------------------------------|---------|
| Anskaffelseskost pr. 01.01.23 | 250 000 | 250 000 |
| - Avgang i året | 250 000 | 250 000 |
| = Anskaffelseskost 31.12.23 | 0 | 0 |
| = Bokført verdi 31.12.23 | 0 | 0 |
| Årets ordinære avskrivninger | 37 000 | 37 000 |
| Økonomisk levetid | 5 år | |

Note 5 Revisor

Kostnadsført revisjonshonorar 2023 utgjør kr 0. Selskapet har fravalgt revisjon. I tillegg kommer honorar for andre tjenester med kr 0.



Noter for 2023

Demperservice AS

Note 6 Vurdering av kundefordringer

Vurdering av kundefordringer

| | 2023 | 2022 |
|---|------|-------|
| Vurdert til pålydende | 0 | 1 250 |
| - Avsatt til dekning av usikre fordringer | 0 | 0 |
| Bokført verdi pr. 31.12. | 0 | 1 250 |

Bokførte tap på fordringer fremkommer slik:

| | | |
|---|---|-------|
| Konstaterte tap på fordringer | 0 | 0 |
| Endring delkredereavsetning pr 31.12 | 0 | 6 536 |
| Inngått på tidligere avskrevne fordringer | 0 | 0 |
| Tap på fordringer | 0 | 6 536 |

Note 7 Skatt

| Årets skattekostnad | 2023 | 2022 |
|--|-----------------|-----------------|
| Resultatført skatt på ordinært resultat: | | |
| Betalbar skatt | 0 | 0 |
| Endring i utsatt skattefordel | 0 | 0 |
| Skattekostnad ordinært resultat | 0 | 0 |
| Skattepliktig inntekt: | | |
| Resultat før skatt | -777 291 | -258 459 |
| Permanente forskjeller | 0 | 0 |
| Endring i midlertidige forskjeller | 116 640 | 22 000 |
| Skattepliktig inntekt | -660 651 | -236 459 |
| Betalbar skatt i balansen: | | |
| Betalbar skatt på årets resultat | 0 | 0 |
| Sum betalbar skatt i balansen | 0 | 0 |

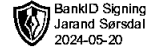

Skatteeffekten av midlertidige forskjeller og underskudd til fremføring som har gitt opphav til utsatt skatt og utsatte skattefordeler, spesifisert på typer av midlertidige forskjeller

| | 2023 | 2022 | Endring |
|---|----------------|---------------|----------------|
| Varige driftsmidler | -86 640 | 30 000 | 116 640 |
| Sum | -86 640 | 30 000 | 116 640 |
| Akkumulert fremførbart underskudd | -1 883 590 | -1 222 938 | 660 651 |
| Inngår ikke i beregningen av utsatt skatt | 1 970 230 | 1 192 938 | -777 291 |
| Utsatt skattefordel (22 %) | 0 | 0 | 0 |

I henhold til God regnskapsskikk for små foretak balanseføres ikke utsatt skattefordel.

Demperservice AS

Org.nr: 925 947 660



Noter for 2023

Demperservice AS

Note 8 Pantstillelser og garantier m.v.

| Gjeld som er sikret ved pant og lignende | 2023 | 2022 |
|--|----------------|----------------|
| Gjeld til kredittinstitusjoner, langsiktig | 448 266 | 941 023 |
| Gjeld til kredittinstitusjoner, kortsiktig | 0 | 0 |
| Totalt | 448 266 | 941 023 |

| Bokført verdi av eiendeler som sikkerhet for bokført gjeld | 2023 | 2022 |
|--|----------|----------------|
| Driftsløsøre, inventar o.a. utstyr | 0 | 142 000 |
| Varebeholdning | 0 | 625 170 |
| Kundefordringer | 0 | 1 250 |
| Totalt | 0 | 768 420 |

| Gjeld som forfaller om mer enn fem år | 2023 | 2022 |
|---------------------------------------|------|------|
| Gjeld til kredittinstitusjoner | 0 | 0 |

Som sikkerhet for selskapets gjeld foreligger pant i varelager for inntil kr 2.000.000, pant i factoring for inntil kr 2.000.000 og pant i driftstilbehør for inntil kr 2.000.000. Videre har aksjonærer kausjonert for inntil kr 2.000.000.

Note 9 Bundne midler

I posten inngår bundet i skattetrekk med kr 0.

Note 10 Aksjonærer

Aksjekapitalen i Demperservice AS pr. 31.12 består av:

| | Antall | Pålydende | Bokført |
|-----------------|---------------|-----------|---------------|
| Ordinære aksjer | 30 000 | 1,0 | 30 000 |
| Sum | 30 000 | | 30 000 |

Eierstruktur

Aksjonærer i % pr. 31.12:


| | Ordinære | Eierandel | Stemmeandel |
|-----------------------------|---------------|--------------|--------------|
| Jarand Sørsdal | 15 000 | 50,0 | 50,0 |
| Kjetil Fjelde Syvertsen | 15 000 | 50,0 | 50,0 |
| Totalt antall aksjer | 30 000 | 100,0 | 100,0 |

Aksjer eiet av medlemmer i styret og daglig leder:

| Navn | Verv | Ordinære |
|-----------------------------|----------------------------|---------------|
| Jarand Sørsdal | Styremedlem / Daglig leder | 15 000 |
| Kjetil Fjelde Syvertsen | Styrets leder | 15 000 |
| Totalt antall aksjer | | 30 000 |

Demperservice AS

Org.nr: 925 947 660



Noter for 2023

Demperservice AS

Note 11 Egenkapital

| | Aksje- kapital | Innskutt egenkapital | Udekket tap | Sum |
|---------------------------|-------------------|-------------------------|-------------------|-------------------|
| Egenkapital 01.01. | 30 000 | -10 570 | -1 182 368 | -1 162 938 |
| Overført til udekket tap | | | -777 291 | -777 291 |
| Egenkapital 31.12. | 30 000 | -10 570 | -1 959 660 | -1 940 230 |

Note 12 Fortsatt drift

Det fremlagte årsregnskapet viser et underskudd etter skatt på kr 777 291 i 2023 mot et underskudd på kr 258 459 i 2022. Omsetningen i selskapet har endret seg fra kr 418 551 i 2022 til kr 290 102 i 2023.

Totalkapitalen i selskapet var ved utgangen av året kr 819 mot kr 779 334 foregående år. Egenkapitalandelen pr. 31.12.2023 var negativ.

Styret mener at årsregnskapet gir et rettviseende bilde av selskapets eiendeler og gjeld, finansielle stilling og resultat.

Styret gjør oppmerksom på at selskapets aksjekapital er tapt. Dette medfører at styret har handleplikt etter aksjeloven § 3-5. Regnskapet viser et underskudd på kr 777 291 i regnskapsåret 2023 og selskapets gjeld per denne datoen oversteg samlede eiendeler med kr 1 940 230. Det er foretatt store omstillinger for å kunne drive med overskudd i 2024. Det meste av selskapets gjeld er til aksjonær. Det forventes at det akkumulerte underskuddet vil kunne dekkes inn i løpet av noen år. Styret mener derfor det er forsvarlig med fortsatt drift. Årsregnskapet er utarbeidet under forutsetningen om fortsatt drift.