



ÅRSREGNSKAPET FOR REGNSKAPSÅRET 2025 - GENERELL INFORMASJON

Enheten

Organisasjonsnummer:	917 795 754
Organisasjonsform:	Aksjeselskap
Foretaksnavn:	SMV INVEST AS
Forretningsadresse:	Professorveien 2 7030 TRONDHEIM

Regnskapsår

Årsregnskapets periode:	01.01.2025 - 31.12.2025
-------------------------	-------------------------

Konsern

Mørselskap i konsern:	Ja
Konsernregnskap lagt ved:	Ja

Regnskapsregler

Regler for små foretak benyttet:	Nei
Benyttet ved utarbeidelsen av årsregnskapet til selskapet:	Regnskapslovens alminnelige regler
Benyttet ved utarbeidelsen av årsregnskapet til konsernet:	Regnskapslovens alminnelige regler

Årsregnskapet fastsatt av kompetent organ

Bekreftet av representant for selskapet:	Erik Langseth
Dato for fastsettelse av årsregnskapet:	18.03.2026

Grunnlag for avgivelse

År 2025: Årsregnskapet er elektronisk innlevert
År 2024: Tall er hentet fra elektronisk innlevert årsregnskap fra 2025

Det er ikke krav til at årsregnskapet m.v. som sendes til Regnskapsregisteret er undertegnet. Kontrollen på at dette er utført ligger hos revisor/enhetens øverste organ. Sikkerheten ivaretas ved at innsender har rolle/rettighet for innsending av årsregnskapet via Altinn, og ved at det bekreftes at årsregnskapet er fastsatt av kompetent organ.

Brønnøysundregistrene, 21.04.2026



Resultatregnskap

Beløp i: NOK	Note	2025	2024
RESULTATREGNSKAP			
Inntekter			
Annen driftsinntekt	2	11 294 530	11 032 542
Sum inntekter		11 294 530	11 032 542
Kostnader			
Lønnskostnad	3	1 071 715	1 029 660
Avskrivning av driftsmidler og immaterielle eiendeler	4	4 150 958	4 498 087
Annen driftskostnad	3	1 090 699	763 457
Sum kostnader		6 313 372	6 291 204
Driftsresultat		4 981 158	4 741 338
Finansinntekter og finanskostnader			
Renteinntekt fra foretak i samme konsern	2	1 745 597	1 006 700
Annen finansinntekt	2, 5	37 105 164	41 021 855
Sum finansinntekter		38 850 761	42 028 555
Verdireduksjon markedsbaserte omløpsmidler		289 367	
Nedskrivning av andre finansielle anleggsmidler		915 695	-793 137
Annen finanskostnad		658 434	181 065
Sum finanskostnader		1 863 496	-612 072
Netto finans		36 987 264	42 640 627
Resultat før skattekostnad		41 968 423	47 381 965
Skattekostnad på resultat	6	2 427 234	3 828 354
Årsresultat	7	39 541 189	43 553 611
Årsresultat etter minoritetsinteresser		39 541 189	43 553 611
Totalresultat		39 541 189	43 553 611
Overføringer og disponeringer			
Ordinært utbytte	2, 2	14 500 000	13 000 000



Resultatregnskap

Beløp i: NOK	Note	2025	2024
Avsatt til annen egenkapital		25 041 189	30 553 611
Sum overføringer og disponeringer	7	39 541 189	43 553 611



Balanse

Beløp i: NOK	Note	2025	2024
BALANSE - EIENDELER			
Anleggsmidler			
Immaterielle eiendeler			
Utsatt skattefordel	6	2 215 338	1 736 642
Sum immaterielle eiendeler		2 215 338	1 736 642
Varige driftsmidler			
Tomter, bygninger o.a. fast eiendom	4	28 268 915	32 373 124
Maskiner og anlegg	4		
Skip og flytende installasjoner	4		
Driftsløsøre, inventar o.a. utstyr	4	305 001	351 750
Sum varige driftsmidler		28 573 916	32 724 874
Finansielle anleggsmidler			
Investering i datterselskap	5	18 382 843	13 738 843
Investering i annet foretak i samme konsern	5		
Lån til foretak i samme konsern	8	36 000 000	17 500 000
Investeringer i aksjer og andeler	9	161 936 119	145 077 154
Andre langsiktige fordringer		2 057 103	2 484 142
Sum finansielle anleggsmidler		218 376 065	178 800 139
Sum anleggsmidler		249 165 319	213 261 655
Omløpsmidler			
Varer			
Fordringer			
Kundefordringer	8	374 354	297 319
Andre kortsiktige fordringer		3 190	118 882
Sum fordringer		377 544	416 201
Investeringer			
Aksjer og andeler i foretak i samme konsern	5, 9		
Markedsbaserte aksjer	9	39 495 583	27 096 753
Markedsbaserte rentefond	9	24 616 977	23 187 771
Sum investeringer		64 112 560	50 284 523



Balanse

Beløp i: NOK	Note	2025	2024
Bankinnskudd, kontanter og lignende			
Bankinnskudd, kontanter o.l.	10	59 403 600	83 016 160
Sum bankinnskudd, kontanter og lignende		59 403 600	83 016 160
Sum omløpsmidler		123 893 704	133 716 885
SUM EIENDELER		373 059 023	346 978 540
 BALANSE - EGENKAPITAL OG GJELD			
Egenkapital			
Innskutt egenkapital			
Aksjekapital	11	1 000 000	1 000 000
Beholdning av egne aksjer	11		
Overkurs		201 137 053	201 137 053
Sum innskutt egenkapital		202 137 053	202 137 053
Opptjent egenkapital			
Annen egenkapital		152 369 134	127 327 945
Sum opptjent egenkapital		152 369 134	127 327 945
Sum egenkapital	7	354 506 187	329 464 998
Gjeld			
Langsiktig gjeld			
Utsatt skatt	6		
Annen langsiktig gjeld			
Øvrig langsiktig gjeld	8		
Kortsiktig gjeld			
Leverandørgjeld		357 242	323 446
Betalbar skatt	6	2 861 930	3 332 018
Skyldig offentlige avgifter		503 665	494 648
Utbytte	7	14 500 000	13 000 000
Annen kortsiktig gjeld		330 000	363 431
Sum kortsiktig gjeld		18 552 836	17 513 542



Balanse

Beløp i: NOK	Note	2025	2024
Sum gjeld		18 552 836	17 513 542
SUM EGENKAPITAL OG GJELD		373 059 023	346 978 540



Konsernets resultatregnskap

Beløp i: NOK	Note	2025	2024
RESULTATREGNSKAP			
Inntekter			
Salgsinntekt		209 645 371	188 009 273
Annen driftsinntekt		8 872 750	10 194 230
Sum inntekter		218 518 121	198 203 503
Kostnader			
Endring i beholdning av varer under tilvirkning og ferdig tilvirkede varer		-3 480 592	-1 299 029
Varekostnad		85 615 437	69 305 453
Lønnskostnad		57 530 936	46 963 417
Avskrivning av driftsmidler og immaterielle eiendeler		9 029 828	10 285 822
Nedskrivning av varige driftsmidler og immaterielle eiendeler		69 195	260 977
Annen driftskostnad		42 978 856	58 404 191
Sum kostnader		191 743 660	183 920 830
Driftsresultat		26 774 462	14 282 673
Finansinntekter og finanskostnader			
Annen finansinntekt		32 846 941	31 425 833
Sum finansinntekter		32 846 941	31 425 833
Annen finanskostnad		3 635 704	2 528 591
Sum finanskostnader		3 635 704	2 528 591
Netto finans		29 211 237	28 897 242
Resultat før skattekostnad		55 985 699	43 179 915
Skattekostnad på ordinært resultat		5 503 798	5 370 665
Årsresultat		50 481 901	37 809 250
Minoritetsinteresser		1 020 546	458 903
Årsresultat etter minoritetsinteresser		49 461 354	37 350 347
Totalresultat		49 461 354	37 350 347



Konsernets resultatregnskap

Beløp i: NOK	Note	2025	2024
Overføringer og disponeringer			
Avsatt til minoritetsinteresser		1 020 546	458 903
Ordinært utbytte		14 500 000	
Tilleggsutbytte			13 000 000
Avsatt til annen egenkapital		34 961 354	24 350 347
Sum overføringer og disponeringer		50 481 901	37 809 250



Konsernets balanse

Beløp i: NOK	Note	2025	2024
BALANSE - EIENDELER			
Anleggsmidler			
Immaterielle eiendeler			
Forskning og utvikling		2 144 793	2 664 659
Konsesjoner, patenter o.l.		775 000	1 075 000
Utsatt skattefordel		6 315 081	7 433 131
Goodwill		-3 881 356	
Sum immaterielle eiendeler		5 353 518	11 172 790
Varige driftsmidler			
Tomter, bygninger o.a. fast eiendom		41 998 281	43 857 032
Maskiner og anlegg		7 990 985	7 253 534
Driftsløsøre, inventar o.a. utstyr		3 986 194	3 914 080
Sum varige driftsmidler		53 975 460	55 024 646
Finansielle anleggsmidler			
Investeringer i tilknyttet selskap		10 000 000	10 000 000
Investeringer i aksjer og andeler		151 936 119	135 077 154
Andre langsiktige fordringer		2 103 236	2 670 253
Sum finansielle anleggsmidler		164 039 355	147 747 407
Sum anleggsmidler		223 368 334	213 944 843
Omløpsmidler			
Varer			
Sum varer		53 926 000	49 201 677
Fordringer			
Kundefordringer		28 328 277	21 501 549
Andre kortsiktige fordringer		4 051 591	4 213 664
Sum fordringer		32 379 869	25 715 213
Investeringer			
Markedsbaserte aksjer		39 495 583	27 096 753
Markedsbaserte obligasjoner		24 616 977	23 187 771
Sum investeringer		64 112 560	50 284 524



Konsernets balanse

Beløp i: NOK	Note	2025	2024
Bankinnskudd, kontanter og lignende			
Bankinnskudd, kontanter o.l.		91 952 531	103 763 549
Sum bankinnskudd, kontanter og lignende		91 952 531	103 763 549
Sum omløpsmidler		242 370 960	228 964 963
SUM EIENDELER		465 739 293	442 909 806
BALANSE - EGENKAPITAL OG GJELD			
Egenkapital			
Innskutt egenkapital			
Aksjekapital		1 000 000	1 000 000
Overkurs		201 137 053	201 137 053
Sum innskutt egenkapital		202 137 053	202 137 053
Opptjent egenkapital			
Annen egenkapital		201 719 069	168 603 596
Udisponert resultat			
Minoritetsinteresser		4 068 777	-152 567
Sum opptjent egenkapital		205 787 846	168 451 029
Sum egenkapital		407 924 899	370 588 082
Gjeld			
Langsiktig gjeld			
Andre avsetninger for forpliktelser		1 204 113	648 312
Sum avsetninger for forpliktelser		1 204 113	648 312
Annen langsiktig gjeld			
Sum langsiktig gjeld		1 204 113	648 312
Kortsiktig gjeld			
Leverandørgjeld		12 193 707	15 549 197
Betalbar skatt		2 864 185	7 016 751
Skyldig offentlige avgifter		5 549 677	4 061 982



Konsernets balanse

Beløp i: NOK	Note	2025	2024
Utbytte		14 500 000	13 000 000
Annen kortsiktig gjeld		21 502 713	32 045 481
Sum kortsiktig gjeld		56 610 282	71 673 412
Sum gjeld		57 814 395	72 321 724
SUM EGENKAPITAL OG GJELD		465 739 293	442 909 806



Brønnøysundregistrene

ÅRSREGNSKAP FOR REGNSKAPSÅRET 2025 - GENERELL INFORMASJON

Journalnummer: 2026 359130

Virksomheten

Organisasjonsnummer: 917 795 754
Organisasjonsform: Aksjeselskap
Foretaksnavn: SMV INVEST AS
Forretningsadresse: Professorveien 2
7030 TRONDHEIM

Regnskapsår

Årsregnskapets periode: 01.01.2025 - 31.12.2025

Konsern

Morselskap i konsern: Ja
Konsernregnskap lagt ved: Ja

Regnskapsregler

Regler for små foretak benyttet: Nei
Benyttet ved utarbeidelsen av
årsregnskapet: Regnskapslovens alminnelige regler
Benyttet ved utarbeidelsen av
konsernregnskapet: Regnskapslovens alminnelige regler

Årsregnskapet fastsatt av kompetent organ

Bekreftet av: Erik Langseth
Dato for fastsettelse av årsregnskapet: 18.03.2026

Revisjon

Ekstern autorisert regnskapsfører har i løpet av regnskapsåret bistått ved den løpende regnskapsføringen eller utført andre tjenester for selskapet enn å utarbeide årsregnskapet: Ja

Grunnlag for avgivelse

År 2025: Årsregnskap er elektronisk innlevert.
År 2024: Tall er hentet fra elektronisk innlevert årsregnskap fra 2025.

Virksomheten sitt øverste organ er ansvarlig for at årsregnskapet er signert. Det er mulig å levere årsregnskap uten signatur fordi sikkerheten for rett rapportering er ivaretatt ved at innsenderen har rolle/rettighet for innsending i Altinn. Navnet på representanten, som bekrefter at årsregnskapet er godkjent, er i tillegg oppgitt.

Brønnøysundregistrene, 20.04.2026

Brønnøysundregistrene
Postadresse: Postboks 900, 8910 Brønnøysund
Telefon: 75 00 75 00
E-post: firmapost@brreg.no Internett: www.brreg.no
Organisasjonsnummer: 974 760 673



Organisasjonsnr: 917 795 754
SMV INVEST AS

RESULTATREGNSKAP

Beløp i: NOK	Note	2025	2024
RESULTATREGNSKAP			
Inntekter			
Annen driftsinntekt	2	11 294 530	11 032 542
Sum inntekter		11 294 530	11 032 542
Kostnader			
Lønnskostnad	3	1 071 715	1 029 660
Avskrivning av driftsmidler og immaterielle eiendeler	4	4 150 958	4 498 087
Annen driftskostnad	3	1 090 699	763 457
Sum kostnader		6 313 372	6 291 204
Driftsresultat		4 981 158	4 741 338
Finansinntekter og finanskostnader			
Renteinntekt fra foretak i samme konsern	2	1 745 597	1 006 700
Annen finansinntekt	2, 5	37 105 164	41 021 855
Sum finansinntekter		38 850 761	42 028 555
Verdireduksjon markedsbaserte omløpsmidler		289 367	
Nedskrivning av andre finansielle anleggsmidler		915 695	-793 137
Annen finanskostnad		658 434	181 065
Sum finanskostnader		1 863 496	-612 072
Netto finans		36 987 264	42 640 627
Resultat før skattekostnad		41 968 423	47 381 965
Skattekostnad på resultat	6	2 427 234	3 828 354
Årsresultat	7	39 541 189	43 553 611
Årsresultat etter minoritetsinteresser		39 541 189	43 553 611
Totalresultat		39 541 189	43 553 611
Overføringer og disponeringer			
Ordinært utbytte	2, 2	14 500 000	13 000 000
Avsatt til annen egenkapital		25 041 189	30 553 611
Sum overføringer og disponeringer	7	39 541 189	43 553 611



Organisasjonsnr: 917 795 754
SMV INVEST AS

BALANSE

Beløp i: NOK	Note	2025	2024			
BALANSE - EIENDELER						
Anleggsmidler						
Immaterielle eiendeler						
Utsatt skattefordel	6	2 215 338	1 736 642			
Sum immaterielle eiendeler		2 215 338	1 736 642			
Varige driftsmidler						
Tomter, bygninger o.a. fast eiendom				4	28 268 915	32 373 124
Maskiner og anlegg				4		
Skip og flytende installasjoner				4		
Driftsløsøre, inventar o. a. utstyr				4	305 001	351 750
Sum varige driftsmidler		28 573 916	32 724 874			
Finansielle anleggsmidler						
Investering i datterselskap				5	18 382 843	13 738 843
Investering i annet foretak i samme konsern				5		
Lån til foretak i samme konsern				8	36 000 000	17 500 000
Investeringer i aksjer og andeler				9	161 936 119	145 077 154
Andre langsiktige fordringer					2 057 103	2 484 142
Sum finansielle anleggsmidler		218 376 065	178 800 139			
Sum anleggsmidler		249 165 319	213 261 655			
Omløpsmidler						
Varer						
Fordringer						
Kundefordringer				8	374 354	297 319
Andre kortsiktige fordringer					3 190	118 882
Sum fordringer		377 544	416 201			
Investeringer						
Aksjer og andeler i foretak i samme konsern				5, 9		
Markedsbaserte aksjer				9	39 495 583	27 096 753
Markedsbaserte rentefond				9	24 616 977	23 187 771
Sum investeringer		64 112 560	50 284 523			
Bankinnskudd, kontanter og lignende						



Bankinnskudd, kontanter o. l.	10	59 403 600	83 016 160
Sum bankinnskudd, kontanter og lignende		59 403 600	83 016 160
Sum omløpsmidler		123 893 704	133 716 885
SUM EIENDELER		373 059 023	346 978 540
BALANSE - EGENKAPITAL OG GJELD			
Egenkapital			
Innskutt egenkapital			
Aksjekapital	11	1 000 000	1 000 000
Beholdning av egne aksjer	11		
Overkurs		201 137 053	201 137 053
Sum innskutt egenkapital		202 137 053	202 137 053
Opptjent egenkapital			
Annen egenkapital		152 369 134	127 327 945
Sum opptjent egenkapital		152 369 134	127 327 945
Sum egenkapital	7	354 506 187	329 464 998
Gjeld			
Langsiktig gjeld			
Utsatt skatt	6		
Annen langsiktig gjeld			
Øvrig langsiktig gjeld	8		
Kortsiktig gjeld			
Leverandørgjeld		357 242	323 446
Betalbar skatt	6	2 861 930	3 332 018
Skyldig offentlige avgifter		503 665	494 648
Utbytte	7	14 500 000	13 000 000
Annen kortsiktig gjeld		330 000	363 431
Sum kortsiktig gjeld		18 552 836	17 513 542
Sum gjeld		18 552 836	17 513 542
SUM EGENKAPITAL OG GJELD		373 059 023	346 978 540



Organisasjonsnr: 917 795 754
SMV INVEST AS

KONSERNRESULTATREGNSKAP

Beløp i: NOK	Note	2025	2024
RESULTATREGNSKAP			
Inntekter			
Salgsinntekt		209 645 371	188 009 273
Annen driftsinntekt		8 872 750	10 194 230
Sum inntekter		218 518 121	198 203 503
Kostnader			
Endring i beholdning av varer under tilvirkning og ferdig tilvirkede varer		-3 480 592	-1 299 029
Varekostnad		85 615 437	69 305 453
Lønnskostnad		57 530 936	46 963 417
Avskrivning av driftsmidler og immaterielle eiendeler		9 029 828	10 285 822
Nedskrivning av varige driftsmidler og immaterielle eiendeler		69 195	260 977
Annen driftskostnad		42 978 856	58 404 191
Sum kostnader		191 743 660	183 920 830
Driftsresultat		26 774 462	14 282 673
Finansinntekter og finanskostnader			
Annen finansinntekt		32 846 941	31 425 833
Sum finansinntekter		32 846 941	31 425 833
Annen finanskostnad		3 635 704	2 528 591
Sum finanskostnader		3 635 704	2 528 591
Netto finans		29 211 237	28 897 242
Resultat før skattekostnad		55 985 699	43 179 915
Skattekostnad på ordinært resultat		5 503 798	5 370 665
Årsresultat		50 481 901	37 809 250
Minoritetsinteresser		1 020 546	458 903
Årsresultat etter minoritetsinteresser		49 461 354	37 350 347
Totalresultat		49 461 354	37 350 347
Overføringer og disponeringer			
Avsatt til minoritetsinteresser		1 020 546	458 903



Ordinært utbytte	14 500 000	
Tilleggsutbytte		13 000 000
Avsatt til annen egenkapital	34 961 354	24 350 347
Sum overføringer og disponeringer	50 481 901	37 809 250



Organisasjonsnr: 917 795 754
SMV INVEST AS

KONSERNBALANSE

Beløp i: NOK	Note	2025	2024
BALANSE - EIENDELER			
Anleggsmidler			
Immaterielle eiendeler			
Forskning og utvikling		2 144 793	2 664 659
Konsesjoner, patenter o.l.		775 000	1 075 000
Utsatt skattefordel		6 315 081	7 433 131
Goodwill		-3 881 356	
Sum immaterielle eiendeler		5 353 518	11 172 790
Varige driftsmidler			
Tomter, bygninger o.a. fast eiendom		41 998 281	43 857 032
Maskiner og anlegg		7 990 985	7 253 534
Driftsløsøre, inventar o. a. utstyr		3 986 194	3 914 080
Sum varige driftsmidler		53 975 460	55 024 646
Finansielle anleggsmidler			
Investeringer i tilknyttet selskap		10 000 000	10 000 000
Investeringer i aksjer og andeler		151 936 119	135 077 154
Andre langsiktige fordringer		2 103 236	2 670 253
Sum finansielle anleggsmidler		164 039 355	147 747 407
Sum anleggsmidler		223 368 334	213 944 843
Omløpsmidler			
Varer			
Sum varer		53 926 000	49 201 677
Fordringer			
Kundefordringer		28 328 277	21 501 549
Andre kortsiktige fordringer		4 051 591	4 213 664
Sum fordringer		32 379 869	25 715 213
Investeringer			
Markedsbaserte aksjer		39 495 583	27 096 753
Markedsbaserte obligasjoner		24 616 977	23 187 771
Sum investeringer		64 112 560	50 284 524
Bankinnskudd, kontanter og lignende			
Bankinnskudd, kontanter o. l.		91 952 531	103 763 549
Sum bankinnskudd, kontanter og lignende		91 952 531	103 763 549



Sum omløpsmidler	242 370 960	228 964 963
SUM EIENDELER	465 739 293	442 909 806
BALANSE - EGENKAPITAL OG GJELD		
Egenkapital		
Innskutt egenkapital		
Aksjekapital	1 000 000	1 000 000
Overkurs	201 137 053	201 137 053
Sum innskutt egenkapital	202 137 053	202 137 053
Opptjent egenkapital		
Annen egenkapital	201 719 069	168 603 596
Udisponert resultat		
Minoritetsinteresser	4 068 777	-152 567
Sum opptjent egenkapital	205 787 846	168 451 029
Sum egenkapital	407 924 899	370 588 082
Gjeld		
Langsiktig gjeld		
Andre avsetninger for forpliktelse	1 204 113	648 312
Sum avsetninger for forpliktelse	1 204 113	648 312
Annen langsiktig gjeld		
Sum langsiktig gjeld	1 204 113	648 312
Kortsiktig gjeld		
Leverandørgjeld	12 193 707	15 549 197
Betalbar skatt	2 864 185	7 016 751
Skyldig offentlige avgifter	5 549 677	4 061 982
Utbytte	14 500 000	13 000 000
Annen kortsiktig gjeld	21 502 713	32 045 481
Sum kortsiktig gjeld	56 610 282	71 673 412
Sum gjeld	57 814 395	72 321 724
SUM EGENKAPITAL OG GJELD	465 739 293	442 909 806



Organisasjonsnr: 917 795 754
SMV INVEST AS

NOTEOPPLYSNINGER - SELSKAP

- alle poster oppgitt i hele tall

Note
3

Antall årsverk i regnskapsåret
1.00



Organisasjonsnr: 917 795 754
SMV INVEST AS

NOTEOPPLYSNINGER - KONSERN

- alle poster oppgitt i hele tall



Revisorer, rådgivere & advokater

Cedra Norge Rago AS
Langlandsvegen 1
6010 Ålesund, Norge
Tlf: +47 322 64 100

Til generalforsamlingen i SMV Invest AS

Uavhengig revisors beretning

Konklusjon

Vi har revidert årsregnskapet for SMV Invest AS, som består av:

- selskapsregnskapet, som består av balanse per 31. desember 2025, resultatregnskap og kontantstrømpoppstilling for regnskapsåret avsluttet per denne datoen og noter til årsregnskapet, herunder et sammendrag av viktige regnskapsprinsipper, og
- konsernregnskapet, som består av balanse per 31. desember 2025, resultatregnskap og kontantstrømpoppstilling for regnskapsåret avsluttet per denne datoen og noter til årsregnskapet, herunder et sammendrag av viktige regnskapsprinsipper.

Etter vår mening

- oppfyller årsregnskapet gjeldende lovkrav,
- gir selskapsregnskapet et rettviseende bilde av selskapets finansielle stilling per 31. desember 2025 og av dets resultater og kontantstrømmer for regnskapsåret avsluttet per denne datoen i samsvar med regnskapslovens regler og god regnskapsskikk i Norge, og
- gir konsernregnskapet et rettviseende bilde av konsernets finansielle stilling per 31. desember 2025 og av dets resultater og kontantstrømmer for regnskapsåret avsluttet per denne datoen i samsvar med regnskapslovens regler og god regnskapsskikk i Norge.

Grunnlag for konklusjonen

Vi har gjennomført revisjonen i samsvar med International Standards on Auditing (ISA-ene). Våre oppgaver og plikter i henhold til disse standardene er beskrevet nedenfor under *Revisors oppgaver og plikter ved revisjonen av årsregnskapet*. Vi er uavhengige av selskapet og konsernet i samsvar med kravene i relevante lover og forskrifter i Norge og International Code of Ethics for Professional Accountants (inkludert internasjonale uavhengighetsstandarder) utstedt av International Ethics Standards Board for Accountants (IESBA-reglene), og vi har overholdt våre øvrige etiske forpliktelser i samsvar med disse kravene. Innhentet revisjonsbevis er etter vår vurdering tilstrekkelig og hensiktsmessig som grunnlag for vår konklusjon.

Øvrig informasjon

Styret og daglig leder (ledelsen) er ansvarlige for informasjonen i årsberetningen. Øvrig informasjon omfatter informasjon i årsrapporten bortsett fra årsregnskapet og den tilhørende revisjonsberetningen. Vår konklusjon om årsregnskapet ovenfor dekker ikke informasjonen i årsberetningen.

I forbindelse med revisjonen av årsregnskapet er det vår oppgave å lese årsberetningen. Formålet er å vurdere hvorvidt det foreligger vesentlig inkonsistens mellom årsberetningen og årsregnskapet og den kunnskap vi har opparbeidet oss under revisjonen av årsregnskapet, eller hvorvidt informasjon i årsberetningen ellers fremstår som vesentlig feil. Vi har plikt til å rapportere dersom årsberetningen fremstår som vesentlig feil. Vi har ingenting å rapportere i så henseende.

Basert på kunnskapen vi har opparbeidet oss i revisjonen, mener vi at årsberetningen

- er konsistent med årsregnskapet og
- inneholder de opplysninger som skal gis i henhold til gjeldende lovkrav.

Ledelsens ansvar for årsregnskapet

Ledelsen er ansvarlig for å utarbeide årsregnskapet og for at det gir et rettviseende bilde i samsvar med regnskapslovens regler og god regnskapsskikk i Norge. Ledelsen er også ansvarlig for slik intern kontroll som den finner nødvendig for å kunne utarbeide et årsregnskap som ikke inneholder vesentlig feilinformasjon, verken som følge av misligheter eller utilsiktede feil.

Ved utarbeidelsen av årsregnskapet er ledelsen ansvarlig for å ta standpunkt til selskapets og konsernets evne til fortsatt drift og opplyse om forhold av betydning for fortsatt drift. Forutsetningen om fortsatt drift skal legges til grunn for årsregnskapet så lenge det ikke er sannsynlig at virksomheten vil bli avvirket.



Cedra

Revisorer, rådgivere & advokater

Revisors oppgaver og plikter ved revisjonen av årsregnskapet

Vårt mål er å oppnå betryggende sikkerhet for at årsregnskapet som helhet ikke inneholder vesentlig feilinformasjon, verken som følge av misligheter eller utilsiktede feil, og å avgi en revisjonsberetning som inneholder vår konklusjon. Betryggende sikkerhet er en høy grad av sikkerhet, men ingen garanti for at en revisjon utført i samsvar med ISA-ene, alltid vil avdekke vesentlig feilinformasjon. Feilinformasjon kan oppstå som følge av misligheter eller utilsiktede feil. Feilinformasjon er å anse som vesentlig dersom den enkeltvis eller samlet med rimelighet kan forventes å påvirke de økonomiske beslutningene som brukerne foretar på grunnlag av årsregnskapet.

For videre beskrivelse av revisors oppgaver og plikter vises det til: <https://revisorforeningen.no/revisjonsberetninger>

Ålesund, 18. mars 2026
Cedra Norge Rago AS

Viggo H. Gundersen

Statsautorisert revisor
(elektronisk signert)



 **Securely signed with Brevio**

This document is electronically signed and sealed with Brevio under **eIDAS**, valid in all EU states. Signatures comply with **eIDAS** and **PADES** standards.

The identities of the signers are listed below:


2026-03-18 11:40:32 UTC+01:00

Statsautorisert revisor


Viggo Haavik Gundersen

 bankID

NO BankID - 8936f1a2-0be9-439d-a9b0-0c4dce6c3f94

 **This document package contains:**

- The original document
- Closing page (this page)

 Electronic signatures are not visible but digitally integrated.

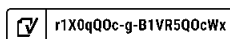


Årsregnskap

2025

Smv Invest AS

Org.nr.:917 795 754






Smv Invest AS

Årsregnskap 2025

Resultatregnskap

	Note	2025	2024
Driftsinntekter og driftskostnader			
Annen driftsinntekt	2	11 294 530	11 032 542
Sum driftsinntekter		11 294 530	11 032 542
Lønnskostnad	3	1 071 715	1 029 660
Avskrivning av driftsmidler og immaterielle eiendeler	4	4 150 958	4 498 087
Annen driftskostnad	3	1 090 699	763 457
Sum driftskostnader		6 313 372	6 291 204
Driftsresultat		4 981 158	4 741 338
Finansinntekter og finanskostnader			
Renteinntekt fra foretak i samme konsern	2	1 745 597	1 006 700
Annen finansinntekt	2, 5	37 105 164	41 021 855
Verdireduksjon markedsbaserte omløpsmidler		289 367	0
Nedskrivning av andre finansielle anleggsmidler		915 695	-793 137
Annen finanskostnad		658 434	181 065
Resultat av finansposter		36 987 264	42 640 627
Resultat før skattekostnad		41 968 423	47 381 965
Skattekostnad på resultat	6	2 427 234	3 828 354
Årsresultat	7	39 541 189	43 553 611
Overføringer			
Avsatt til utbytte	2	14 500 000	0
Tilleggsutbytte	2	0	13 000 000
Avsatt til annen egenkapital		25 041 189	30 553 611
Sum overføringer	7	39 541 189	43 553 611

 r1X0qQ0c-g-B1VR5Q0cWx




Smv Invest AS

Årsregnskap 2025

Balanse

	Note	2025	2024
Eiendeler			
Anleggsmidler			
Immaterielle eiendeler			
Utsatt skattefordel	6	2 215 338	1 736 642
Sum immaterielle eiendeler		2 215 338	1 736 642
Varige driftsmidler			
Tomter, bygninger o.a. fast eiendom	4	28 268 915	32 373 124
Driftsløsøre, inventar o.a. utstyr	4	305 001	351 750
Sum varige driftsmidler		28 573 916	32 724 874
Finansielle anleggsmidler			
Investeringer i datterselskap	5	18 382 843	13 738 843
Lån til foretak i samme konsern	8	36 000 000	17 500 000
Investeringer i aksjer og andeler	9	161 936 119	145 077 154
Andre langsiktige fordringer		2 057 103	2 484 142
Sum finansielle anleggsmidler		218 376 065	178 800 139
Sum anleggsmidler		249 165 319	213 261 655
Omløpsmidler			
Fordringer			
Kundefordringer	8	374 354	297 319
Andre kortsiktige fordringer		3 190	118 882
Sum fordringer		377 544	416 201
Investeringer			
Markedsbaserte aksjer	9	39 495 583	27 096 753
Markedsbaserte rentefond	9	24 616 977	23 187 771
Sum investeringer		64 112 560	50 284 523
Bankinnskudd, kontanter o.l.	10	59 403 600	83 016 160
Sum omløpsmidler		123 893 704	133 716 885
Sum eiendeler		373 059 023	346 978 540

 r1X0qQ0c-g-B1VR5Q0cWx



Smv Invest AS

Årsregnskap 2025

Balanse

	Note	2025	2024
Egenkapital og gjeld			
Egenkapital			
Innskutt egenkapital			
Aksjekapital	11	1 000 000	1 000 000
Overkurs		201 137 053	201 137 053
Sum innskutt egenkapital		202 137 053	202 137 053
Opptjent egenkapital			
Annen egenkapital		152 369 134	127 327 945
Sum opptjent egenkapital		152 369 134	127 327 945
Sum egenkapital	7	354 506 187	329 464 998
Gjeld			
Avsetning for forpliktelser			
Annen langsiktig gjeld			
Kortsiktig gjeld			
Leverandørgjeld		357 242	323 446
Betalbar skatt	6	2 861 930	3 332 018
Skyldig offentlige avgifter		503 665	494 648
Utbytte	7	14 500 000	13 000 000
Annen kortsiktig gjeld		330 000	363 431
Sum kortsiktig gjeld		18 552 836	17 513 542
Sum gjeld		18 552 836	17 513 542
Sum egenkapital og gjeld		373 059 023	346 978 540

18.03.2026

Styret i Smv Invest AS

Ole Kristian Sperre
styreleder


Odd Ståle Sperre Ness
styremedlem

Bjørn Einar Sperre Ness
styremedlem

Erik Langseth
styremedlem/daglig leder

Erling Ness
styremedlem

Knut Magne Kragseth-Slotsvik
styremedlem

 r1X0qQ0c-g-B1VR5Q0cWx




Smv Invest AS

Årsregnskap 2025

Indirekte kontantstrøm

	Note	2025	2024
Kontantstrømmer fra operasjonelle aktiviteter			
Resultat før skattekostnad		41 968 423	47 381 965
Periodens betalte skatt		3 332 018	3 855 168
Gevinst/verdiendring verdipapirer		-16 667 560	-7 284 456
Ordinære avskrivninger		4 150 958	4 498 087
Nedskrivning anleggsmidler		915 695	-793 137
Endring i kundefordringer		-77 035	23 025
Endring i leverandørgjeld		33 796	-2 275 347
Poster klassifisert som invest.- eller finans.aktiviteter		-15 464 496	-27 958 622
Endring i andre tidsavgrensingsposter		47 639	579 598
Netto kontantstrøm fra operasjonelle aktiviteter		11 575 402	10 315 945
Kontantstrømmer fra investeringsaktiviteter			
Innbetalinger ved salg av aksjer og andeler i andre foretak		4 674 197	2 386 483
Tilbakebetaling av innbetalt kapital		8 556 580	11 807 022
Utbetalinger ved kjøp av aksjer og andeler i andre foretak		33 698 812	34 829 698
Innbetaling ved tilbakebetaling av utlån		1 945 190	1 300 000
Utbetaling av lån		18 929 613	2 000 000
Mottatt utbytte investeringer		15 464 496	27 958 622
Netto kontantstrøm fra investeringsaktiviteter		-21 987 962	6 622 429
Kontantstrømmer fra finansieringsaktiviteter			
Utbetalinger av utbytte		13 000 000	12 500 000
Utbetalinger av konsernbidrag		200 000	0
Netto kontantstrøm fra finansieringsaktiviteter		-13 200 000	-12 500 000
Netto endring i kontanter og kontantekvivalenter		-23 612 560	4 438 374
Beh. av kont. og kontantekvivalenter ved per. begynnelse		83 016 160	78 577 786
Beh. av kont. og kontantekvivalenter ved per. slutt		59 403 600	83 016 160

 r1X0qQ0c-g-B1VR5Q0cWx



Smv Invest AS Årsregnskap 2025

Noter

Note 1 Regnskapsprinsipper

Årsregnskapet er satt opp i samsvar med regnskapslovens bestemmelser og god regnskapsskikk.

Datterselskap/tilknyttet selskap

Datterselskaper og tilknyttede selskaper vurderes etter kostmetoden i selskapsregnskapet. Investeringen er vurdert til anskaffelseskost for aksjene med mindre nedskrivning har vært nødvendig. Det er foretatt nedskrivning til virkelig verdi når verdifall skyldes årsaker som ikke kan antas å være forbigående og det må anses nødvendig etter god regnskapsskikk. Nedskrivninger er reversert når grunnlaget for nedskrivning ikke lenger er til stede.

Utbytte og andre utdelinger er inntektsført fra datterselskaper inntektsføres i vedtaksåret. Overstiger utbytte andel av tilbakeholdt resultat etter kjøpet, representerer den overskytende del av tilbakebetaling av investert kapital, og utdelingene er fratrukket investeringens verdi i balansen.

Salgsinntekter

Inntektsføring ved salg av varer og tjenester skjer på leveringstidspunktet.

Klassifisering og vurdering av balanseposter

Omløpsmidler og kortsiktig gjeld omfatter poster som forfaller til betaling innen ett år etter balansedagen, samt poster som knytter seg til varekretsløpet. Øvrige poster er klassifisert som anleggsmiddel/langsiktig gjeld.

Omløpsmidler vurderes til laveste av anskaffelseskost og virkelig verdi. Kortsiktig gjeld balanseføres til nominelt beløp på etableringstidspunktet.

Anleggsmidler vurderes til anskaffelseskost, men nedskrives til virkelig verdi ved verdifall som ikke forventes å være forbigående. Anleggsmidler med begrenset økonomisk levetid avskrives planmessig. Langsiktig gjeld balanseføres til nominelt beløp på etableringstidspunktet.

Fordringer

Kundefordringer og andre fordringer er oppført i balansen til pålydende etter fradrag for avsetning til forventet tap. Avsetning til tap gjøres på grunnlag av individuelle vurderinger av de enkelte fordringene. I tillegg gjøres det for øvrig kundefordringer en uspesifisert avsetning for å dekke antatt tap.

Valuta

Pengeposter i utenlandsk valuta er vurdert til kursen ved regnskapsårets slutt.

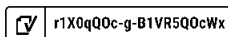
Markedsbaserte verdipapirer

Markedsbaserte verdipapirer vurderes til markedsverdi på balansedag. Markedsbaserte obligasjoner vurderes etter porteføljeprinsippet, da disse er anskaffet og styrt som en portefølje.

Mottatt utbytte og andre utdelinger fra selskapene inntektsføres som annen finansinntekt.

Varige driftsmidler

Varige driftsmidler balanseføres og avskrives over driftsmidlets forventede økonomiske levetid. Direkte vedlikehold av driftsmidler kostnadsføres løpende under driftskostnader, mens påkostninger eller forbedringer tillegges driftsmidlets kostpris og avskrives i takt med driftsmidlet. Dersom gjenvinnbart beløp av driftsmiddelet er lavere enn balanseført verdi foretas nedskrivning til gjenvinnbart beløp. Gjenvinnbart beløp er det høyeste av netto salgsverdi og verdi i bruk. Verdi i bruk er nåverdien av de fremtidige kontantstrømmene som eiendelen vil generere.





Smv Invest AS Årsregnskap 2025

Noter

--

Pensjoner

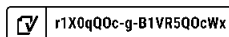
Selskapets forpliktelse overfor de ansatte består i å yte et avtalt tilskudd til den enkeltes pensjonssparing. Dette gjøres ved innskudd til et forsikringsselskap. Selskapet har ikke noen ytterligere betalingsforpliktelse eller risiko etter at innskuddene er betalt. Pensjonskostnaden tilsvarer periodens innskudd. Eventuelt innskuddsfond balanseføres.

Skatter

Skattekostnad består av betalbar skatt og endring i utsatt skatt. Utsatt skatt/skattefordel er beregnet på alle forskjeller mellom regnskapsmessig og skattemessig verdi på eiendeler og gjeld. Utsatt skatt er beregnet med 22% grunnlag av de midlertidige forskjeller som eksisterer mellom regnskapsmessige og skattemessige verdier, samt skattemessig underskudd til fremføring ved utgangen av regnskapsåret. Netto utsatt skattefordel balanseføres i den grad det er sannsynlig at denne kan bli nyttiggjort.

Kontantstrømoppstilling

Kontantstrømoppstillingen er utarbeidet etter den indirekte metoden. Kontanter og kontantekvivalenter omfatter kontanter og bankinnskudd





Smv Invest AS Årsregnskap 2025

Noter

Note 2 Nærstående parter

Som nærstående parter regnes alle selskap som inngår i konsernet SMV Invest AS. Fra og med juni 2025 inngår Weldteam AS, leieinntekter for denne perioden er inkludert i tabellen under.

Oversikt over vesentlige transaksjoner med nærstående parter:

Type Transaksjon	Motpart i transaksjon	Sum 2025
Leieinntekter	datterselskap	2 346 200
Mottatt utbytte	datterselskap	6 937 950
Renteinntekter	datterselskap	1 745 597
Avsatt utbytte	eierselskaper	14 500 000
Tilleggskonsernbidrag	datterselskap	200 000

Note 3 Lønnskostnader, antall ansatte, godtgjørelser, lån til ansatte m.m.

Lønnskostnader	2025	2024
Lønninger	537 248	513 829
Arbeidsgiveravgift	131 383	127 617
Pensjonskostnader	41 827	39 869
Styrehonorar	330 000	330 000
Andre ytelser	31 257	18 344
Sum	1 071 715	1 029 660
Gjennomsnittlig antall årsverk:	0,33	
Ytelser til ledende personer	Daglig leder	Styre
Lønninger	515 048	
Pensjonskostnader	41 827	
Annen godtgjørelse	29 525	330 000

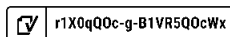
Selskapet har ingen ansatte utover daglig leder.

Selskapet er ikke pliktig til å ha tjenstepensjonsordning etter lov om obligatorisk tjenstepensjon. Selskapet har likevel innskuddsbasert pensjonsordning. Pensjonspremien føres som pensjonskostnad og bokføres sammen med lønnskostnader. Det er innbetalt kr. 41 827 i ordningen i regnskapsåret.

Revisor

Kostnadsført revisjonshonorar for 2025 utgjør kr. 211 260 eks. mva., og fordeler seg som følger:

Lovpålagt revisjon	142 500
Bistand utarbeidelse årsregnskap og skattemelding mv	68 760
Sum	211 260





Smv Invest AS Årsregnskap 2025

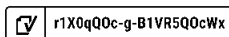
Noter

Note 4 Anleggsmidler

	Tomter, Bygninger, og annen eiendom	Driftsløsøre, inventar, mm.	Sum
Anskaffelseskost pr. 01.01.25	121 236 850	966 434	122 203 284
= Anskaffelseskost 31.12.25	121 236 850	966 434	122 203 284
Av- og nedskrivninger pr. 01.01.25	88 863 726	614 684	89 478 410
+ Årets ordinære avskrivninger	4 104 208	46 749	4 150 957
= Av- og nedskrivninger pr. 31.12.25	92 967 934	661 433	93 629 367
Bokført verdi 01.01.25	32 373 124	351 750	32 724 874
- Årets avskrivning og nedskrivning	4 104 208	46 749	4 150 957
= Bokført verdi 31.12.25	28 268 916	305 001	28 573 917
Økonomisk levetid	Inntil 40 år	Inntil 10 år	
Avskrivningsplan	Lineær	Lineær	

Note 5 Investering i datterselskap

Datterselskap	Forretnings- kontor	Eierandel/ stemmeandel	Andel Årsresultat 2025	Andel Egenkapital 31.12.2025	Bokført verdi 31.12.2025
Hydroniq Coolers AS	Ellingsøy	80%	4 598 119	8 631 851	5 444 000
Scandicast SLA	Latvia	100%	12 679 008	61 521 401	12 937 843
Deponitomta AS	Trondheim	100%	96 922	135 258	1 000
Sum					18 382 843



**Smv Invest AS**
Årsregnskap 2025**Noter**

--

Note 6 Skatt

Årets skattekostnad	2025	2024
Resultatført skatt på ordinært resultat:		
Betalbar skatt	2 905 930	4 347 485
Endring i utsatt skattefordel	-478 696	-519 131
Skattekostnad ordinært resultat	2 427 234	3 828 354
Skattepliktig inntekt:		
Resultat før skatt	41 968 423	47 381 965
Permanente forskjeller	-30 935 542	-34 596 112
Endring i midlertidige forskjeller	2 175 893	2 359 684
Avgitt konsernbidrag	-200 000	0
Skattepliktig inntekt	13 008 774	15 145 538
Betalbar skatt i balansen:		
Betalbar skatt på årets resultat	2 905 930	3 332 018
Betalbar skatt på avgitt konsernbidrag	-44 000	0
Sum betalbar skatt i balansen	2 861 930	3 332 018


Skatteeffekten av midlertidige forskjeller som har gitt opphav til utsatt skatt og utsatte skattefordeler, spesifisert på typer av midlertidige forskjeller

	2025	2024	Endring
Varige driftsmidler	-10 224 635	-8 087 471	2 137 164
Gevinst – og tapskonto	154 917	193 646	38 729
Sum	-10 069 719	-7 893 825	2 175 893
Grunnlag for utsatt skattefordel	-10 069 719	-7 893 825	2 175 893
Utsatt skattefordel (22 %)	-2 215 338	-1 736 642	478 696

Note 7 Egenkapital

	Aksjekapital	Overkurs	Annen egenkapital	Sum egenkapital
Pr. 31.12.2024	1 000 000	201 137 053	127 327 945	329 464 998
Årets resultat			39 541 189	39 541 189
Utbytte			-14 500 000	-14 500 000
Pr 31.12.2025	1 000 000	201 137 053	152 369 134	354 506 187

Det ble vedtatt et tilleggsutbytte 20.03.2025 basert på årsregnskapet for 2023, og ble belastet egenkapital i 2024. Derfor vises ikke tilleggsutbytte i egenkapitaloppstillingen for 2025.

 r1X0qQ0c-g-B1VR5Q0cWx



Smv Invest AS Årsregnskap 2025

Noter

Note 8 Mellomværende med selskap i samme konsern

	2025	2024
Fordringer		
Lån til foretak i samme konsern	36 000 000	17 500 000
Kundefordringer konsern	235 141	118 420
Sum	36 235 141	17 618 420

Note 9 Aksjer, andeler i andre foretak, fond og obligasjoner m.v.

	Eierandel	Anskaffelseskost	Balansført verdi
Anleggsmidler			
Pleat AS	31,9%	18 695 246	10 000 000
Andre aksjer, andeler og fond		154 173 078	151 936 119
Sum		172 868 324	161 936 119

Omløpsmidler

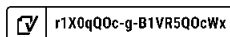
Aksjer	39 495 583
Rentefond	24 586 031
Obligasjoner	30 946
Sum	64 112 560

Andre markedsbaserte finansielle instrumenter i handelsportefølje er vurdert til markedsverdi.

Note 10 Bankinnskudd

I posten inngår bundne skattetreksmidler på kr 44 269.

	31.12.2025	31.12.2024
Bundet til dekning av skattetrekk	44 269	39 302





Smv Invest AS Årsregnskap 2025

Noter

Note 11 Aksjonærer

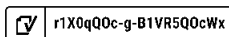
Aksjekapitalen i Smv Invest AS pr. 31.12 består av:

	Antall	Pålydende	Bokført
Ordinære aksjer	9 200	108,695652	1 000 000
Sum	9 200		1 000 000

Eierstruktur

De største aksjonærene i % pr. 31.12 var:

	Ordinære	Eierandel	Stemmeandel
Cavima Invest AS	2 800	30,43	30,43
Badstuggu AS	2 360	25,65	25,65
SRK Holding AS	1 700	18,48	18,48
Beness Invest AS	780	8,48	8,48
Business Invest AS	780	8,48	8,48
Osvest AS	780	8,48	8,48
Totalt antall aksjer	9 200	100,00	100,00





Document summary

COMPLETED BY ALL:

18.03.2026 15:22

SENT BY OWNER:

Erik Langseth · 18.03.2026 14:38

DOCUMENT ID:

B1VR5QOcWx

ENVELOPE ID:

r1X0qQOc-g-B1VR5QOcWx

Document history

DOCUMENT NAME:

v2 Årsregnskap 2025 SMV Invest AS.pdf

12 pages

SHA-512:

0d3deac422e6d39f03794a7500471e9886d32debaacd60

4834372f08f5274499ca81e1ebf3f47855f1c34181a4222

04ff147144820affd84bd0101fe4020811b

Verified ensures that the document has been signed according to the method stated above.

Copies of signed documents are securely stored by Verified.

To review the signature validity, please open this PDF using Adobe Reader.



GDPR
compliant



eIDAS
standard



PAdES
sealed



🕒 Activity log

RECIPIENT	ACTION*	TIMESTAMP (CET)	METHOD	DETAILS
Knut Magne Slotsvik knutslotsvik@hotmail.com	✍️ Signed Authenticated	18.03.2026 14:42 18.03.2026 14:41	eID Low	Norwegian BankID (DOB: 89/03/21) IP: 77.16.45.23
ERIK LANGSETH erik@smvinvest.no	✍️ Signed Authenticated	18.03.2026 14:42 18.03.2026 14:41	eID Low	Norwegian BankID (DOB: 61/06/21) IP: 213.161.234.30
Erling Ness ness.erling@hotmail.com	✍️ Signed Authenticated	18.03.2026 14:42 18.03.2026 14:41	eID Low	Norwegian BankID (DOB: 83/04/09) IP: 217.79.117.130
Ole Kristian Sperre oksperre@gmail.com	✍️ Signed Authenticated	18.03.2026 14:43 18.03.2026 14:41	eID Low	Norwegian BankID (DOB: 63/04/21) IP: 213.161.234.30
Odd Ståle Sperre Ness osness@chrisanic.no	✍️ Signed Authenticated	18.03.2026 14:45 18.03.2026 14:42	eID Low	Norwegian BankID (DOB: 60/05/10) IP: 213.161.234.30
Bjørn Einar Sperre Ness beness@mimer.no	✍️ Signed Authenticated	18.03.2026 15:22 18.03.2026 15:19	eID Low	Norwegian BankID (DOB: 67/01/30) IP: 172.226.26.19

* Action describes both the signing and authentication performed by each recipient. Authentication refers to the ID method used to access the document.

Verified ensures that the document has been signed according to the method stated above.

Copies of signed documents are securely stored by Verified.

To review the signature validity, please open this PDF using Adobe Reader.



GDPR
compliant



eIDAS
standard



PADES
sealed



📎 Attachments

NAME (DOCUMENT SIZE)	SHA-512
1. v2 Årsregnskap 2025 SMV Invest AS.pdf-pAdES-rk5Nimu9bg.pdf (228436 bytes)	78f2f5886bafcc160d01cffc5f00dec8cedc8bba5a3c9030fc5814e5b47be5184a301b339da2d7ea09a386cd4dbd5a457794e36854fff520db1bae93f11aa7de
2. v2 Årsregnskap 2025 SMV Invest AS.pdf-pAdES-Sy0ljm0cZl.pdf (228416 bytes)	1d440aa512520ad319d3e40c48390603ab4df707d411b94fd5f2116c3f231a0fb05d6ccb99806e5c085128b1b7ba57a79ad699ce2099845b167091b03b407c1
3. v2 Årsregnskap 2025 SMV Invest AS.pdf-pAdES-H1hBomu9bg.pdf (228402 bytes)	352c93bc2a2d525d51e607d459be36a4f71b24534e9dca7640de81b1209be29437f56df757339488b09fb83a4de65cd903425e668ce95457957c5483069559fb
4. v2 Årsregnskap 2025 SMV Invest AS.pdf-pAdES-ry0Zs7dq-g.pdf (228436 bytes)	6d0734a837a7ba7c648de52dfb2b41cca32e581b6a9510dcef2b078fb1fbab1079ccb9f819730b660b0af4319cc050af83462ab2135ebb10189f5500465dce1a
5. v2 Årsregnskap 2025 SMV Invest AS.pdf-pAdES-BJe7sX_cbx.pdf (228490 bytes)	feded0de2d5c1e0795be51b63b80938ac16e57d402f7627cf7f893a259c9d5d765112e0880c32ce8ce12ab64c4b402c68832e35ac47355e4977ae6b58726c553
6. v2 Årsregnskap 2025 SMV Invest AS.pdf-pAdES-SJZvsXO9We.pdf (228666 bytes)	993f310926c1c2497da50c5fee14ed8a7478cbdefa571a8d9d24b98b35fe213f1738162b92701684280a195cfac84fbfa78be67d99c832f80d90df0834f4dd46

📄 Custom events

No custom events related to this document

Verified ensures that the document has been signed according to the method stated above.

Copies of signed documents are securely stored by Verified.

To review the signature validity, please open this PDF using Adobe Reader.



GDPR
compliant



eIDAS
standard



PADES
sealed



Årsberetning SMV Invest AS 2025

Virksomhetens art og hvor den drives

Konsernet består av 5 selskap og ett tilknyttet selskap. Konsernet driver utleie av næringsseiendom, investeringsvirksomhet og industrivirksomhetene Hydroniq Coolers AS i Ålesund (varmevekslere for sjøvannskjøling) og Scandicast SIA i Riga (jernstøpegods i små og mellomstore serier). Selskapet har kontor i Trondheim kommune.

Selskapet driver utleie av næringsseiendom i Ålesund og investeringsvirksomhet. Mandat for investeringsvirksomhet er i hovedsak prosjekt- og fondsinvesteringer innen eiendom, PE og shipping.

Analyse av årsregnskapet og sentrale risiko og usikkerhetsfaktorer

Selskapets driftsinntekter på 11,3 mill. er i sin helhet husleieinntekter. Driftsresultat 5,0 mill.

Selskapets finansresultat er 37,0 mill. Hovedposter i finansresultat:

Salg / utbytte prosjekt i investeringsporteføljen	13,2 mill.
Verdiendring børsnotert eiendom	12,3 mill.
Utbytte fra datterselskap	6,9 mill.
Renteinntekter	6,0 mill.
Sum hovedposter	38,4 mill.

Selskapets resultat før skatt er 42,0 mill. og årsresultat er 39.541.189,-.

Selskapets egenkapital er 354,5 mill., tilsvarende en egenkapitalandel på 95%.

SMV Invest kjøpte sveise selskapet Weldteam 2.6.2025. Weldteam er en sentral leverandør til Hydroniq, spesielt for rørvarmevekslere. Kjøpet styrker vår verdikjede. Cirka halvparten av omsetningen hos Weldteam går til Hydroniq. Per 3.10.2025 ble Weldteam etablert som et datterselskap av Hydroniq. Dette ble gjort som et tingsinnskudd i Hydroniq. Weldteam er konsolidert inn i konsernregnskap per 1.6.2025.

Konsernets driftsinntekter i 2025 var 218,5 mill. Dette er en økning på 20,3 mill. / 10% sammenlignet med 2024. Omsetning støpegods økte med 16 mill.

Konsernets årsresultat er 50.481.901,-.

Konsernets egenkapital er 403,9 mill., tilsvarende en egenkapitalandel på 87%.

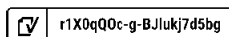
Forskning og utvikling (FoU)

Selskapet har ingen FoU aktivitet. Konsernselskapet Hydroniq Coolers AS driver kontinuerlig forskning og utvikling knyttet til selskapets produkt.

Redegjørelse for foretakets utsikter

Selskapet forventer ingen endring i utleieforhold. Selskapets eiendommer er fullt utleid. Selskapets «bare house» leieavtaler med tre leietakere utløper i 2032.

Det forventes en moderat verdiutvikling for selskapets investeringsportefølje i 2026.





Selskapet forventer lavere finansresultat i 2026.

Aktivitetsnivå for konsernets industriselskap i 2026 forventes å ligge noe høyere enn i 2025.

Finansiell risiko

Selskapet har betydelige plasseringer i finansaktiva med risiko og lav likviditet. Selv om selskapet sitter på en diversifisert portefølje, så vil en bli rammet av generell nedgang i finansmarkedene.

Scandicast er lite eksponert for finansiell risiko, da både inntekter og kostnader er i EUR. Hydroniq Coolers er eksponert for valutakursendringer ved at det foretas både kjøp og salg i valuta, hovedsakelig knyttet til EUR og USD. Større USD kontrakter er terminsikret. Kanselleringer og utsettelse kan medføre finansiell risiko.

Selskapet har ikke tegnet styreansvarsforsikring.

Fortsatt drift

I årsregnskapet er forutsetningen om fortsatt drift lagt til grunn da det etter styrets oppfatning ikke er forhold som tilsier noe annet.

Arbeidsmiljøet

Selskapet har en deltidsansatt og arbeidsmiljøet er godt. Det har ikke vært sykefravær i 2025. Konsernets lønnsutgifter er knyttet til 89 årsverk i 2025. Arbeidsmiljøet i konsernbedriftene anses generelt som tilfredsstillende.

Likestilling

Det er ingen kvinner i styret.

Ytre miljø

Selskapet har ingen virksomhet som påvirker det ytre miljø. Støperiet i Riga er en betydelig energi forbruker, men genererer ingen større mengder avfall utover overskuddssand. Alle konsernbedrifter har gode rutiner for avfallshåndtering. Det vises til de enkelte selskapers årsberetninger for detaljer rundt arbeidsmiljø, likestilling, diskriminering og ytre miljø.

Ålesund 18.3.2026, i styret for SMV Invest AS

Ole Kristian Sperre
(Styreformann)

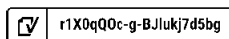
Knut Magne Slotsvik

Erik Langseth
(Daglig leder)

Odd Ståle Ness

Bjørn Einar Ness

Erling Ness





Document summary

COMPLETED BY ALL:

18.03.2026 15:26

SENT BY OWNER:

Erik Langseth · 18.03.2026 14:38

DOCUMENT ID:

BJlukj7d5bg

ENVELOPE ID:

r1X0qQOc-g-BJlukj7d5bg

Document history

DOCUMENT NAME:

Årsberetning SMV Invest 2025.pdf

2 pages

SHA-512:

13a97331c2e725fbc259b34899a19556928e785d13eeea

5194bda6f38e0cac059d01bf164a6d42945869039e91c4

3f7d09ee670c9d4718ba000468a310eb5d2c

Verified ensures that the document has been signed according to the method stated above.

Copies of signed documents are securely stored by Verified.

To review the signature validity, please open this PDF using Adobe Reader.



GDPR
compliant



eIDAS
standard



PAdES
sealed



🕒 Activity log

RECIPIENT	ACTION*	TIMESTAMP (CET)	METHOD	DETAILS
Knut Magne Slotsvik knutslotsvik@hotmail.com	✍️ Signed Authenticated	18.03.2026 14:43 18.03.2026 14:41	eID Low	Norwegian BankID (DOB: 89/03/21) IP: 77.16.45.23
ERIK LANGSETH erik@smvinvest.no	✍️ Signed Authenticated	18.03.2026 14:44 18.03.2026 14:41	eID Low	Norwegian BankID (DOB: 61/06/21) IP: 213.161.234.30
Erling Ness ness.erling@hotmail.com	✍️ Signed Authenticated	18.03.2026 14:44 18.03.2026 14:41	eID Low	Norwegian BankID (DOB: 83/04/09) IP: 217.79.117.130
Ole Kristian Sperre oksperre@gmail.com	✍️ Signed Authenticated	18.03.2026 14:45 18.03.2026 14:41	eID Low	Norwegian BankID (DOB: 63/04/21) IP: 213.161.234.30
Odd Ståle Sperre Ness osness@chrisanic.no	✍️ Signed Authenticated	18.03.2026 14:47 18.03.2026 14:42	eID Low	Norwegian BankID (DOB: 60/05/10) IP: 213.161.234.30
Bjørn Einar Sperre Ness beness@mimer.no	✍️ Signed Authenticated	18.03.2026 15:26 18.03.2026 15:19	eID Low	Norwegian BankID (DOB: 67/01/30) IP: 172.226.26.19

* Action describes both the signing and authentication performed by each recipient. Authentication refers to the ID method used to access the document.

Verified ensures that the document has been signed according to the method stated above.

Copies of signed documents are securely stored by Verified.

To review the signature validity, please open this PDF using Adobe Reader.



GDPR
compliant



eIDAS
standard



PADES
sealed



📎 Attachments

NAME (DOCUMENT SIZE)	SHA-512
1. Årsberetning SMV Invest 2025.pdf-pAdES-rk5Nimu9bg.pdf (151642 bytes)	2c13b9567f4fcffcada51f9fb5f14da8da2dca57d3cdaef7ee72fa8b70164190e6b1d02d92b573618809055296b43fc939ba3a6438a5c3e3e860436d35df805f
2. Årsberetning SMV Invest 2025.pdf-pAdES-Sy0ljmOcZl.pdf (151622 bytes)	4ef5c41d0b44fb88c73af11ce28aea97ee5b641b391003535f12c5a5d1af1d0ea51dbc6cc77e2b5647ed9693764a55be6ca867aec67351d6921d049a9c8c35f7
3. Årsberetning SMV Invest 2025.pdf-pAdES-H1hBomu9bg.pdf (151608 bytes)	5fe93247a24bb739513442a1a6f58d8ae3c5a7924d0518e90d0d811165bf2ec776ca2c1473cb810f203292225a9d4466cf6257bbd0eb1ea0672ef81b070a250b
4. Årsberetning SMV Invest 2025.pdf-pAdES-ry0Zs7dq-g.pdf (151642 bytes)	7dd4c20b62397f4fb429784e92f7c1b5eea10369ba89ebb353aab0d840d22f4952d00994af015a3253ba6ff7279edb2cf2d69e50c606f164276afc719497fde2
5. Årsberetning SMV Invest 2025.pdf-pAdES-BJe7sX_cbx.pdf (151696 bytes)	8bc62a1ea90e151a7d5dc6feb3a82f8cbdc5f851c2c81d05611336129f5edf73537207271e994088d3bca541272d458fb65af1b016fd737a8551e0bb38b17525
6. Årsberetning SMV Invest 2025.pdf-pAdES-SJZvsXO9We.pdf (151872 bytes)	0281f7fbd0ec06a31ce682c97f20cbe9e433f88f3e90b390edf954e5f7b058ef27887c68c3402d95d85e81f6619f43d1ccabb300656aeb2c5b66a3ad0db3b5f

📄 Custom events

No custom events related to this document

Verified ensures that the document has been signed according to the method stated above.

Copies of signed documents are securely stored by Verified.

To review the signature validity, please open this PDF using Adobe Reader.



GDPR
compliant



eIDAS
standard




PADES
sealed



SMV INVEST AS

Konsernregnskap

2025

 r1X0qQ0c-g-HJe0R5Xuqbx



Konsernet SMV Invest AS

Resultatregnskap

	Note	2025	2024
Salgsinntekter		209 645 371	188 009 273
Annen driftsinntekt	2	8 872 750	10 194 230
Sum driftsinntekter		218 518 121	198 203 503
Endring i beholdn.varer i arbeid og ferdig tilv.varer	6	-3 480 592	-1 299 029
Varekostnad		85 615 437	69 305 453
Lønnskostnad	5	57 530 936	46 963 417
Avskrivning på driftsmidler og immaterielle eiendeler	7,8	9 029 828	10 285 822
Nedskrivning driftsmidler	7	69 195	260 977
Annen driftskostnad	5	42 978 856	58 404 191
Sum driftskostnader		191 743 660	183 920 830
Driftsresultat		26 774 461	14 282 673
Finansinntekter	10	32 846 941	31 425 833
Finanskostnader	10	3 635 704	2 528 591
Netto finans		29 211 237	28 897 242
Ordinært resultat før skattekostnad		55 985 698	43 179 915
Skattekostnad på ordinært resultat	11	5 503 798	5 370 665
Årsresultat		50 481 901	37 809 250
Minoritetsandel	14	1 020 546	458 903
Resultat etter minoritetsandel		49 461 354	37 350 347
Disponering			
Avsatt utbytte	14	14 500 000	0
Tilleggsutbytte	14		13 000 000
Overført til/fra annen egenkapital	14	34 961 354	24 350 347
Sum disponering		49 461 354	37 350 347



Konsernet SMV Invest AS

Balanse

	Note	31.12.2025	31.12.2024
Eiendeler			
Anleggsmidler			
Immaterielle eiendeler			
Forskning og utvikling	8	2 144 793	2 664 659
Patenter	8	775 000	1 075 000
Negativ goodwill	8	-3 881 356	0
Utsatt skattefordel	11	6 315 081	7 433 131
Sum immaterielle eiendeler		5 353 518	11 172 790
Varige driftsmidler			
Tomter, bygninger og annen fast eiendom	7	41 998 281	43 857 032
Maskiner og anlegg	7	7 990 985	7 253 534
Driftsløsøre, inventar, verktøy, kontormaskiner og lignende	7	3 986 194	3 914 080
Sum varige driftsmidler		53 975 460	55 024 646
Finansielle anleggsmidler			
Investering i tilknyttet selskap	9	10 000 000	10 000 000
Investeringer i aksjer og andeler	9	151 936 119	135 077 154
Andre fordringer		2 103 236	2 670 253
Sum finansielle anleggsmidler		164 039 355	147 747 407
Sum anleggsmidler		223 368 334	213 944 843
Omløpsmidler			
Varer			
	6	53 926 000	49 201 677
Fordringer			
Kundefordringer		28 328 277	21 501 549
Andre fordringer		4 051 591	4 213 664
Sum fordringer		32 379 869	25 715 213
Investeringer			
Markedsbaserte aksjer		39 495 583	27 096 753
Markedsbaserte rentefond		24 616 977	23 187 771
Sum investeringer	9	64 112 560	50 284 524
Bankinnskudd, kontanter og lignende	4	91 952 531	103 763 549
Sum omløpsmidler		242 370 959	228 964 963
Sum eiendeler		465 739 293	442 909 806



Konsernet SMV Invest AS

Balanse

	Note	31.12.2025	31.12.2024
Egenkapital og gjeld			
Egenkapital			
Innskutt egenkapital			
Aksjekapital	12,13	1 000 000	1 000 000
Overkurs	12	201 137 053	201 137 053
Sum innskutt egenkapital		202 137 053	202 137 053
Opptjent egenkapital			
Annen egenkapital	12	201 719 069	168 603 596
Sum opptjent egenkapital		201 719 069	168 603 596
Sum egenkapital majoritetsseier	12	403 856 122	370 740 649
Minoritetsinteresser	12	4 068 777	-152 567
Gjeld			
Avsetning for forpliktelser			
Andre avsetninger for forpliktelser		1 204 113	648 312
Sum avsetning for forpliktelser		1 204 113	648 312
Kortsiktig gjeld			
Leverandørgjeld		12 193 707	15 549 197
Betalbar skatt	11	2 864 185	7 016 751
Skyldige offentlige avgifter		5 549 677	4 061 982
Utbytte	12	14 500 000	13 000 000
Annen kortsiktig gjeld		21 502 713	32 045 481
Sum kortsiktig gjeld		56 610 282	71 673 411
Sum gjeld		57 814 395	72 321 723
Sum egenkapital og gjeld		465 739 293	442 909 806

18.03.2026
Styret i SMV Invest AS

Ole Kristian Sperre
Styrets leder


Odd Ståle Sperre Ness
Styremedlem

Bjørn Einar Sperre Ness
Styremedlem

Knut Magne Slotsvik
Styremedlem

Erik Langseth
Styremedlem/daglig leder

Erling Ness
styremedlem

 r1X0qQ0c-g-HJe0R5Xuqbx



Konsernet SMV Invest AS

Kontantstrømoppstilling

	2025	2024
Kontantstrømmer fra operasjonelle aktiviteter		
Resultat før skattekostnad	55 985 698	43 179 915
Periodens betalte skatt	-8 787 471	-6 089 616
Gevinst/verdiendring aksjer/andeler i andre foretak	-16 783 660	-7 284 456
Ordinære avskrivninger	9 029 828	10 546 799
Nedskrivninger anleggsmidler	828 890	0
Endring i varelager	-4 724 323	-6 524 271
Endring i kundefordringer	-6 826 728	-3 092 090
Endring i leverandørgjeld	-3 355 490	4 655 903
Poster klassifisert som investerings- /finansieringsaktiviteter	400 046	-14 086 261
Endring i andre tidsavgrensingsposter	-6 735 411	6 738 721
Netto kontantstrøm fra operasjonelle aktiviteter	19 031 379	28 044 644
Kontantstrømmer fra investeringsaktiviteter		
Utbetalinger ved kjøp av varige driftsmidler	-7 474 256	-4 114 277
Innbetalinger ved salg av aksjer og andeler	4 674 197	2 386 483
Utbetalinger ved kjøp av aksjer/andre verdipapirer	-33 698 812	-34 829 698
Innbetalinger ved tilbakebetaling av utlån	1 945 190	0
Utbetalinger av lån	-429 613	-271 415
Tilbakebetaling av innbetalt kapital	8 556 580	11 807 022
Mottatt utbytte investeringer	8 526 546	14 086 261
Netto kontantstrøm fra investeringsaktiviteter	-17 900 168	-10 935 624
Kontantstrømmer fra finansieringsaktiviteter		
Utbetaling ved nedbetaling av øvrig langsiktig gjeld	0	-69 416
Utbetalinger av utbytte	-13 000 000	-13 500 000
Netto kontantstrøm fra finansieringsaktiviteter	-13 000 000	-13 569 416
Valutakursendringer, kontanter og kontantekvivalenter	57 771	519 834
Netto endring i kontanter og kontantekvivalenter	-11 811 018	4 059 438
Kontanter og kontantekvivalenter 01.01	103 763 549	99 704 111
Kontanter og kontantekvivalenter 31.12	91 952 531	103 763 549



Konsernet SMV Invest AS

Konsernregnskap 2025

Noter

--

Note 1 – Regnskapsprinsipper

Årsregnskapet er basert på de grunnleggende prinsipper om historisk kost, sammenlignbarhet, fortsatt drift, kongruens og forsiktighet. Transaksjoner regnskapsføres til verdien av vederlaget på transaksjonstidspunktet. Inntekter resultatføres når de er opptjent og kostnader sammenstilles med opptjente inntekter. Regnskapsprinsippene utdypes nedenfor. Når faktiske tall ikke er tilgjengelige på tidspunkt for regnskapsavleggelsen, tilsier god regnskapsskikk at ledelsen beregner et best mulig estimat for bruk i resultatregnskap og balanse. Det kan fremkomme avvik mellom estimerte og faktiske tall.

Eiendeler/gjeld som knytter seg til poster som forfaller til betaling innen ett år etter balansedagen, er klassifisert som omløpsmidler/kortsiktig gjeld. Vurdering av omløpsmidler/kortsiktig gjeld skjer til laveste/høyeste verdi av anskaffelseskost og virkelig verdi. Virkelig verdi er definert som antatt fremtidig salgpris redusert med forventede salgskostnader. Andre eiendeler er klassifisert som anleggsmidler. Vurdering av anleggsmidler skjer til anskaffelseskost. Anleggsmidler som forringes avskrives. Tilsvarende prinsipper legges normalt til grunn for gjeldsposter.

Enkelte poster er vurdert etter andre regler, og redegjøres for nedenfor:

Salgsinntekter

Inntektsføring ved salg av varer og tjenester skjer på leveringstidspunktet.

Fordringer

Kundefordringer og andre fordringer oppføres til pålydende etter fradrag for avsetning til forventet tap. Avsetning til tap gjøres på grunnlag av en individuell vurdering av de enkelte fordringene. I tillegg gjøres det for øvrige kundefordringer en uspesifisert avsetning for å dekke antatt tap.

Valuta

Pengeposter i utenlandsk valuta omregnes til balansedagens kurs.

Fordringer og gjeld i utenlandsk valuta balanseføres til kursen ved regnskapsårets slutt.

Terminkontrakter

Konsernet bruker terminkontrakter på utenlandsk valuta for å sikre en fremtidig vekslingskurs.

Markedsbaserte verdipapirer

Markedsbaserte verdipapirer vurderes til markedsverdi på balansedagen. Markedsbaserte obligasjoner vurderes etter porteføljeprinsippet, da disse er anskaffet og styrt som en portefølje.

Mottatt utbytte og andre utdelinger fra selskapene inntektsføres som annen finansinntekt.

Vårig driftsmidler

Vårig driftsmidler balanseføres og avskrives over driftsmidlets forventede økonomiske levetid. Direkte vedlikehold av driftsmidler kostnadsføres løpende under driftskostnader, mens påkostninger eller forbedringer tillegges driftsmidlets kostpris og avskrives i takt med driftsmidlet. Dersom gjenvinnbart beløp av driftsmidlet er lavere enn balanseført verdi foretas nedskrivning til gjenvinnbart beløp. Gjenvinnbart beløp er det høyeste av netto salgsverdi og verdi i bruk. Verdi i bruk er nåverdien av de fremtidige kontantstrømmene som eiendelen vil generere.

Forskning og utvikling

Utgifter til forskning og utvikling balanseføres i den grad det kan identifiseres en fremtidig økonomisk fordel knyttet til utvikling av en identifiserbar immaterielle eiendeler. I motsatt fall kostnadsføres slike utgifter løpende. Balanseført forskning og utvikling avskrives lineært over økonomisk levetid.



Konsernet SMV Invest AS

Konsernregnskap 2025

Noter

Pensjoner

Konsernets forpliktelse overfor de ansatte består i å yte et avtalt tilskudd til den enkeltes pensjonssparing. Dette gjøres ved innskudd til et forsikringsselskap. Selskapet har ikke noen ytterligere betalingsforpliktelse eller risiko etter at innskuddene er betalt. Pensjonskostnaden tilsvarer periodens innskudd. Eventuelt innskuddsfond balanseføres.

Skatter

Skattekostnad består av betalbar skatt og endring i utsatt skatt. Utsatt skatt/skattefordel er beregnet på alle forskjeller mellom regnskapsmessig og skattemessig verdi på eiendeler og gjeld. Utsatt skatt er beregnet med 22% på grunnlag av de midlertidige forskjeller som eksisterer mellom regnskapsmessige og skattemessige verdier, samt skattemessig underskudd til fremføring ved utgangen av regnskapsåret. Netto utsatt skattefordel balanseføres i den grad det er sannsynlig at denne kan bli nyttiggjort.

Kontantstrømpstilling

Kontantstrømpstillingen er utarbeidet etter den indirekte metode. Kontanter og kontantekvivalenter omfatter kontanter, bankinnskudd og andre kortsiktige, likvide plasseringer.

Note 2 - Konsolideringsprinsipper m.v.

Konsernet består av følgende selskaper ved utgangen av året:

SMV Invest AS, 7030 Trondheim
Hydroniq Coolers AS, 6057 Ellingsøy
Weldteam AS, 6280 Søvik
Scandicast SIA, Latvia
Deponitomta AS, 7030 Trondheim

SMV Invest AS eier 80 % av aksjene i Hydroniq Coolers AS som eier 100% av aksjene i Weldteam AS.
Øvrige datterselskaper eies 100% av morselskapet SMV Invest AS


Konsernet SMV Invest AS oppnådde kontroll i Weldteam AS fra 02.06.25, og selskapets resultat er konsolidert fra denne dato.

Konsernregnskapet er utarbeidet som om konsernet var en økonomisk enhet. Transaksjoner og mellomværende mellom selskapene er eliminert. Konsernregnskapet er utarbeidet etter ensartede prinsipper, ved at datterselskapet følger de samme regnskapsprinsipper som morselskapet.

Kjøpte datterselskaper regnskapsføres i konsernregnskapet basert på morselskapets anskaffelseskost. Anskaffelseskost tilordnes identifiserte eiendeler og gjeld i datterselskapet, som oppføres i konsernregnskapet til virkelig verdi på oppkjøpstidspunktet. Eventuell merverdi eller mindreverdi ut over hva som kan henføres til identifiserbare eiendeler og gjeld balanseføres som goodwill. Merverdier i konsernregnskapet avskrives lineært over de oppkjøpte eiendelenes forventede levetid. Immaterielle eiendeler som ikke er gjenstand for slit og elde avskrives ikke.

For datterselskap som er ført i utenlandsk valuta er eiendeler og forpliktelser omregnet til valutakursen på den aktuelle balansedagen. Inntekter og kostnader er omregnet til gjennomsnittlig valutakurs for året.

Gevinst eller tap ved utgang datterselskap måles på det tidspunkt kontroll opphører. Ved avhendelse utgjør gevinst eller tap vederlag fratrukket datterselskapets eiendeler og forpliktelser slik disse fremkommer i konsernregnskapet på tidspunkt for opphør av kontroll. Balansført utsatt skatt og omregningsdifferanser relatert til datterselskapet inngår i beregningen. Gevinst eller tap ved avhendelse av datterselskap er klassifisert som driftsinntekt eller driftskostnad i konsernregnskapet.

 r1X0qQ0c-g-HJe0R5Xuqbx



Konsernet SMV Invest AS

Konsernregnskap 2025

Noter

Note 3 - Finansiell markedsrisiko

Konsernet er eksponert for valutakursendringer på langsiktig lån i EUR og ved at det foretas både kjøp og salg i valuta, hovedsakelig knyttet til EUR og USD. For å redusere valutarisikoen benyttes terminkontrakter i en viss grad. Konsernet vil også være påvirket av kursendringer i utenlandske datterselskap.

Note 4 - Bankinnskudd

Konsernet har følgende bundne bankmidler per 31.12:	2025	2024
Bunde skattetrekkmidler utgjør:	2 215 775	1 742 611

Note 5 - Lønnskostnader, antall ansatte, lån til ansatte og godtgjørelse til revisor

<u>Lønnskostnader m.m.</u>	2025	2024
Lønn og honorarer	44 545 768	36 234 369
Arbeidsgiveravgift	8 526 991	7 681 021
Pensjonskostnader	1 777 795	1 353 564
Andre ytelser	2 680 381	1 694 463
Lønnskostnader	57 530 936	46 963 417

Gj.sn.antall årsverk	89	82
----------------------	----	----

Ytelser til ledende personer

	Daglig leder	Styret
Lønninger	515 048	0
Pensjonskostnader	41 827	0
Annen godtgjørelse	29 525	440 000
Sum	586 400	440 000

Revisor

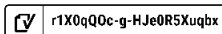
	2025
Lovpålagt revisjon	486 189
Andre attestasjonstjenester	32 000
Skatterådgivning inkl teknisk bistand ligningspapir	126 435
	644 624

Merverdiavgift er ikke inkludert i revisjonshonoraret.

Note 6 - Varer

	2025	2024
Innkjøpte råvarer	39 706 376	38 462 645
Varer under tilvirkning	5 378 520	4 328 270
Egenproduserte ferdigvarer	8 841 103	6 410 761
	53 926 000	49 201 677

Varelageret er vurdert til det laveste av anskaffelseskost og virkelig verdi.





Konsernet SMV Invest AS

Konsernregnskap 2025

Noter

Note 7 - Varige driftsmidler

	Bygninger og tomter	Maskiner og anlegg	Driftsløsøre, inventar, verktøy	Sum
Anskaffelseskost 1.1.	160 192 161	82 136 119	25 232 664	267 560 944
Oppkjøp datterselskap	0	14 806 118	1 385 469	16 191 587
Tilgang	3 659 428	2 656 577	1 158 251	7 474 256
Avgang	0	-60 897	-319 050	-379 947
Valutakurseffekt IB	158 529	302 250	35 016	495 796
Anskaffelseskost 31.12	164 010 118	99 840 167	27 492 350	291 342 635
Akk. Avskrivninger 1.1.	116 335 130	74 882 585	21 318 583	212 536 298
Oppkjøp datterselskap akk. avskr.	0	14 645 692	1 318 399	15 964 091
- Akk. avskr. solgte driftsm.	0	-60 897	-319 050	-379 947
+ Årets ordinære avskrivninger	5 549 457	2 088 236	1 084 900	8 722 594
+ Årets nedskrivninger	0	0	69 195	69 195
Valutakurseffekt IB og årets avskrivninger	127 250	293 566	34 129	454 945
Akkumulerte nedskrivninger 31.12	0	5 924	352 340	358 264
Akkumulerte av- og nedskrivninger 31.12	122 011 837	91 849 183	23 506 155	237 367 176
Balansført verdi pr. 31.12	41 998 281	7 990 985	3 986 194	53 975 460

Økonomisk levetid	Inntil 40 år	Inntil 10 år	Inntil 10 år
Avskrivningsplan	Linær	Linær	Linær

Valutakurseffekter på driftsmidler eiet av utenlandsk datterselskap er illustrert på egne linjer i tabellen ovenfor.

Note 8 - Immaterielle eiendeler

Konsernet	FoU	Patenter	Negativ goodwill	Sum
Anskaffelseskost 01.01.	9 610 099	3 000 000	0	12 610 099
Tilgang	0	0	-4 393 988	-4 393 988
Avgang	0	0	0	0
Anskaffelseskost 31.12.	9 610 099	3 000 000	-4 393 988	8 216 111
Akkumulerte av- og nedskrivninger 31.12.	7 465 306	2 225 000	-512 632	9 177 674
Balansført verdi 31.12.	2 144 793	775 000	-3 881 356	-961 563

Årets avskrivninger	519 886	300 000	-512 632	307 254
---------------------	---------	---------	----------	---------

Forventet økonomisk levetid	15-20 år	15-20 år	5 år
Avskrivningsplan	Linær	Linær	Linær

Som følge av oppkjøp av Weldteam AS er det oppstått negativ goodwill i konsernregnskapet. Det er ikke identifisert mindreverdier i selskapet, negative goodwill avskrives derfor lineært over 5 år. Negativ goodwill er beregnet og bokført i konsernregnskapet brutto, inklusive minoritetens andel.

r1X0qQ0c-g-HJe0R5Xuqbx



Konsernet SMV Invest AS

Konsernregnskap 2025

Noter

--

Note 9 - Investering i tilknyttet selskap og andre aksjer, andeler og obligasjoner mv.

Tilknyttet selskap	Eierandel	Anskaffelseskost	Bokført verdi
Pleat AS	31,9 %	18 695 246	10 000 000
Sum tilknyttede selskap		18 695 246	10 000 000

Investering i andre aksjer og andeler	Anskaffelseskost	Bokført verdi
Andre aksjer, andeler og fond	154 173 078	151 936 119

Markedsbaserte finansielle instrumenter i handelsporteføljen er vurdert til markedsverdi.

Note 10 - Finansposter


Finansinntekter	2025	2024
Gevinst ved salg av finansielle instrumenter	4 674 197	2 386 483
Verdøkning finansielle instrumenter	12 398 830	5 691 111
Utbytte fra aksjer og andeler	8 526 546	14 086 262
Valutagevinst	2 224 970	3 276 238
Annen renteinntekt	4 898 071	5 850 605
Annen finansinntekt	124 327	135 135
	32 846 941	31 425 834

Finanskostnader	2025	2024
Tap ved salg av finansielle instrumenter	116 100	0
Verdireduksjon finansielle instrumenter	289 367	0
Nedskrivning av finansielle instrumenter	759 695	0
Valutatap	2 292 071	2 454 887
Annen rentekostnad	134 206	61 694
Annen finanskostnad	44 266	12 010
	3 635 704	2 528 591

Note 11 - Skatt

Årets skattekostnad fordeler seg på:	2025	2024
Betalbar skatt	4 275 910	7 925 448
Betalt skatt vedr endring ligning tidligere år	0	1 015 467
Endring utsatt skatt	1 227 889	-3 570 250
Årets totale skattekostnad	5 503 798	5 370 665
Betalbar skatt i balansen	2 864 185	7 016 751

Oversikt over midlertidige forskjeller		
Driftsmidler inkl goodwill	-11 709 458	-9 177 479
Omløpsmidler	-4 014 312	-2 219 570
Gjeld	-7 476 223	-22 389 916
Underskudd til fremføring	-5 504 925	0
Netto midlertidige forskjeller pr 31.12	-28 704 918	-33 786 965
Utsatt skattefordel i balansen	-6 315 081	-7 433 131

 r1X0qQ0c-g-HJe0R5Xuqbx



Konsernet SMV Invest AS

Konsernregnskap 2025

Noter

Note 12 - Egenkapital

	Aksjekapital	Overkurs	Annen egenkapital	Minoritetsinteresser	Sum
Egenkapital:					
Egenkapital 01.01	1 000 000	201 137 053	168 603 596	-152 568	370 588 080
Årsresultat			49 461 354	1 020 546	50 481 901
Skatteeffekt konsernbidrag			0	0	0
Effekt av endringer i valuta			193 917	0	193 917
Tilleggsutbytte					0
Avsat utbytte			-14 500 000	0	-14 500 000
Andel minoritet oppkjøp i datter			-2 039 798	2 039 798	0
Minoritetsandel innskutt kapital i datter				1 161 000	1 161 000
Minoritetsandel utbytte datterselskap					0
Egenkapital 31.12	1 000 000	201 137 053	201 719 069	4 068 777	407 924 899

Note 13 - Aksjekapital og aksjonærinformasjon

Aksjekapitalen består av:

	Antall	Pålydende	Balanseført
Ordinære aksjer	9 200	108,696	1 000 000

Oversikt over aksjonærene i selskapet pr. 31.12:

	Antall aksjer	Eierandel	Stemmeandel
Cavima Invest AS	2 800	30,43 %	30,43 %
Badstuggu AS	2 360	25,65 %	25,65 %
SRK Holding AS	1 700	18,48 %	18,48 %
Osvest AS	780	8,48 %	8,48 %
Business Invest AS	780	8,48 %	8,48 %
Beness Invest AS	780	8,48 %	8,48 %
Sum:	9 200	100 %	100 %



Document summary

Document history

COMPLETED BY ALL:

18.03.2026 15:23

SENT BY OWNER:

Erik Langseth · 18.03.2026 14:38

DOCUMENT ID:

HJe0R5Xuqbx

ENVELOPE ID:

r1X0qQOc-g-HJe0R5Xuqbx

DOCUMENT NAME:

v1 Konsernregnskap 2025 SMV Invest AS.pdf

11 pages

SHA-512:

e5431e6ceeb0156102fb75c67167a5da4a10fd5d4902a3

b4e2581432ca05cb9beb7def5b3f3c79497cd33ce48f9

ae19cfc1dceb467d9b2568a8b93912d7a354

Verified ensures that the document has been signed according to the method stated above.

Copies of signed documents are securely stored by Verified.

To review the signature validity, please open this PDF using Adobe Reader.



GDPR
compliant



eIDAS
standard



PAdES
sealed



🕒 Activity log

RECIPIENT	ACTION*	TIMESTAMP (CET)	METHOD	DETAILS
Knut Magne Slotsvik knutslotsvik@hotmail.com	✍️ Signed Authenticated	18.03.2026 14:43 18.03.2026 14:41	eID Low	Norwegian BankID (DOB: 89/03/21) IP: 77.16.45.23
ERIK LANGSETH erik@smvinvest.no	✍️ Signed Authenticated	18.03.2026 14:43 18.03.2026 14:41	eID Low	Norwegian BankID (DOB: 61/06/21) IP: 213.161.234.30
Erling Ness ness.erling@hotmail.com	✍️ Signed Authenticated	18.03.2026 14:43 18.03.2026 14:41	eID Low	Norwegian BankID (DOB: 83/04/09) IP: 217.79.117.130
Ole Kristian Sperre oksperre@gmail.com	✍️ Signed Authenticated	18.03.2026 14:44 18.03.2026 14:41	eID Low	Norwegian BankID (DOB: 63/04/21) IP: 213.161.234.30
Odd Ståle Sperre Ness osness@chrisanic.no	✍️ Signed Authenticated	18.03.2026 14:47 18.03.2026 14:42	eID Low	Norwegian BankID (DOB: 60/05/10) IP: 213.161.234.30
Bjørn Einar Sperre Ness beness@mimer.no	✍️ Signed Authenticated	18.03.2026 15:23 18.03.2026 15:19	eID Low	Norwegian BankID (DOB: 67/01/30) IP: 172.226.26.19

* Action describes both the signing and authentication performed by each recipient. Authentication refers to the ID method used to access the document.

Verified ensures that the document has been signed according to the method stated above.

Copies of signed documents are securely stored by Verified.

To review the signature validity, please open this PDF using Adobe Reader.



GDPR
compliant



eIDAS
standard



PADES
sealed



📎 Attachments

NAME (DOCUMENT SIZE)	SHA-512
1. v1 Konsernregnskap 2025 SMV Invest AS.pdf-pAdES-rk5Nimu9bg.pdf (460414 bytes)	0e414cc4c965f393e09b00278e920fefee adcb2f5b3bf04938fb4906631cd0071b8f f1342ea273028680fea51edfee2114e690 aebca54eb24000cfab20be05f2
2. v1 Konsernregnskap 2025 SMV Invest AS.pdf-pAdES-Sy0ljmOczl.pdf (460394 bytes)	1c0afef38162a22e9200a3267c21c8279 c4fe742f7112bd8f43c4f6a986e48d3315 e58d76efe2e85f62b9752f50670e676c9 00544e94432fa1c6dbaad223224b
3. v1 Konsernregnskap 2025 SMV Invest AS.pdf-pAdES-H1hBomu9bg.pdf (460380 bytes)	6cc732943edcc7f34f0d742cca8acd446 67a3be770b65741d2da6e469e4c35ff7d 56424ceb4a004f7b2f30c213f5c786dae 4bfd91eb2ebce7c67691181a1a70d
4. v1 Konsernregnskap 2025 SMV Invest AS.pdf-pAdES-ry0Zs7dq-g.pdf (460414 bytes)	8537119a7b854b9289fbe375e3790d9d 88801adc34a0c1070bf5dd3d048eda9af d810b60eafc7ac7a5ed06a28ccde09e39 c1a004fd3132ec7304b3e6704fe87b
5. v1 Konsernregnskap 2025 SMV Invest AS.pdf-pAdES-BJe7sX_cbx.pdf (460468 bytes)	a767b7dfc0fba532fba06e9e491684dcd 83993b4b73e258b50d79340c38066088 59c2e59c1127db54bcffb587e7972d8d3 3e7f5e5d0ecd6a8255b604850dfb0
6. v1 Konsernregnskap 2025 SMV Invest AS.pdf-pAdES-SJZvsXO9We.pdf (460644 bytes)	a48887ba9b44fb46230a5cab46ecc2164 4f33ddcadf9d4bf3f66fd3c42dbcbf08ca1 7551ec1f6fd2c58ae207238c30b8f8fee2 375a4638ebfe33c0219d73cab

📄 Custom events

No custom events related to this document

Verified ensures that the document has been signed according to the method stated above.

Copies of signed documents are securely stored by Verified.

To review the signature validity, please open this PDF using Adobe Reader.



GDPR
compliant



eIDAS
standard



PADES
sealed