



ÅRSREGNSKAPET FOR REGNSKAPSÅRET 2020 - GENERELL INFORMASJON

Enheten

Organisasjonsnummer: 998 199 646
Organisasjonsform: Aksjeselskap
Foretaksnavn: PENGELENS AS
Forretningsadresse: Boksrudvegen 44
2848 SKREIA

Regnskapsår

Årsregnskapets periode: 01.01.2020 - 31.12.2020

Konsern

Morselskap i konsern: Nei

Regnskapsregler

Regler for små foretak benyttet: Ja
Benyttet ved utarbeidelsen av årsregnskapet til selskapet: Regnskapslovens alminnelige regler

Årsregnskapet fastsatt av kompetent organ

Bekreftet av representant for selskapet: Mats Reinsby
Dato for fastsettelse av årsregnskapet: 30.06.2021

Grunnlag for avgivelse

År 2020: Årsregnskapet er elektronisk innlevert
År 2019: Tall er hentet fra elektronisk innlevert årsregnskap fra 2020

Det er ikke krav til at årsregnskapet m.v. som sendes til Regnskapsregisteret er undertegnet. Kontrollen på at dette er utført ligger hos revisor/enhetens øverste organ. Sikkerheten ivaretas ved at innsender har rolle/rettighet for innsending av årsregnskapet via Altinn, og ved at det bekreftes at årsregnskapet er fastsatt av kompetent organ.

Brønnøysundregistrene, 28.06.2022



Resultatregnskap

Beløp i: NOK	Note	2020	2019
RESULTATREGNSKAP			
Kostnader			
Annen driftskostnad		16 568	25 139
Sum kostnader		16 568	25 139
Driftsresultat		-16 568	-25 139
Finansinntekter og finanskostnader			
Annen renteinntekt		1	10
Annen finansinntekt		42 167	60 783
Verdiøkning markedsbaserte omløpsmidler		120 529	42 433
Sum finansinntekter		162 697	103 226
Annen finanskostnad		40 272	60 980
Sum finanskostnader		40 272	60 980
Netto finans		122 425	42 246
Ordinært resultat før skattekostnad		105 857	17 107
Skattekostnad på ordinært resultat	3		
Ordinært resultat etter skattekostnad		105 857	17 107
Årsresultat	1	105 857	17 107
Årsresultat etter minoritetsinteresser		105 857	17 107
Totalresultat		105 857	17 107
Overføringer og disponeringer			
Avsatt til annen egenkapital		105 857	17 107
Sum overføringer og disponeringer		105 857	17 107



Balanse

Beløp i: NOK	Note	2020	2019
BALANSE - EIENDELER			
Anleggsmidler			
Immaterielle eiendeler			
Utsatt skattefordel	3		
Investeringer i aksjer og andeler	4		
Andre langsiktige fordringer	5		
Sum anleggsmidler		0	0
Omløpsmidler			
Varer			
Fordringer			
Andre kortsiktige fordringer	5		
Sum fordringer	5		
Investeringer			
Aksjer og andeler i foretak i samme konsern	4		
Markedsbaserte aksjer	4	240 426	209 491
Markedsbaserte obligasjoner	4		
Andre markedsbaserte finansielle instrumenter	4		
Andre finansielle instrumenter		467 385	151 361
Sum investeringer		707 811	360 852
Bankinnskudd, kontanter og lignende			
Bankinnskudd, kontanter o.l.		14 358	213 059
Sum bankinnskudd, kontanter og lignende		14 358	213 059
Sum omløpsmidler		722 169	573 912
SUM EIENDELER		722 169	573 912

BALANSE - EGENKAPITAL OG GJELD

Egenkapital



Balanse

Beløp i: NOK	Note	2020	2019
Innskutt egenkapital			
Aksjekapital	2	30 000	30 000
Beholdning av egne aksjer	2		
Sum innskutt egenkapital		30 000	30 000
Opptjent egenkapital			
Annen egenkapital	6	279 080	173 223
Sum opptjent egenkapital		279 080	173 223
Sum egenkapital	1	309 080	203 223
Gjeld			
Langsiktig gjeld			
Utsatt skatt	3		
Annen langsiktig gjeld			
Gjeld til kredittinstitusjoner	5		
Øvrig langsiktig gjeld	5		
Sum langsiktig gjeld		0	0
Kortsiktig gjeld			
Betalbar skatt	3		
Annen kortsiktig gjeld	5	413 089	370 689
Sum kortsiktig gjeld		413 089	370 689
Sum gjeld		413 089	370 689
SUM EGENKAPITAL OG GJELD		722 169	573 912



Brønnøysundregistrene

ÅRSREGNSKAP FOR REGNSKAPSÅRET 2020 - GENERELL INFORMASJON

Journalnummer: 2021 832126

Enheten

Organisasjonsnummer: 998 199 646
Organisasjonsform: Aksjeselskap
Foretaksnavn: PENGELENS AS
Forretningsadresse: Boksrudvegen 44
2848 SKREIA

Regnskapsår

Årsregnskapets periode: 01.01.2020 - 31.12.2020

Konsern

Morselskap i konsern: Nei

Regnskapsregler

Regler for små foretak benyttet: Ja
Benyttet ved utarbeidelsen av
årsregnskapet til selskapet: Regnskapslovens alminnelige regler

Årsregnskapet fastsatt av kompetent organ

Bekreftet av representant for selskapet: Mats Reinsby
Dato for fastsettelse av årsregnskapet: 30.06.2021

Revisjon

Selskapet har besluttet at årsregnskapet
ikke skal revideres: Ja

Grunnlag for avgivelse

År 2020: Årsregnskap er elektronisk innlevert.
År 2019: Tall er hentet fra elektronisk innlevert årsregnskap fra 2020.

Det er ikke krav til at årsregnskapet m.v. som sendes til Regnskapsregisteret er undertegnet. Kontrollen på at dette er utført ligger hos revisor/enhetens øverste organ. Sikkerheten ivaretas ved at innsender har rolle/rettighet for innsending av årsregnskapet via Altinn, og ved at det bekreftes at årsregnskapet er fastsatt av kompetent organ.

Brønnøysundregistrene, 29.09.2021



Organisasjonsnr: 998 199 646
PENGELENS AS

RESULTATREGNSKAP

Beløp i: NOK	Note	2020	2019
RESULTATREGNSKAP			
Kostnader			
Annen driftskostnad		16 568	25 139
Sum kostnader		16 568	25 139
Driftsresultat		-16 568	-25 139
Finansinntekter og finanskostnader			
Annen renteinntekt	1	1	10
Annen finansinntekt		42 167	60 783
Verdiøkning markedsbaserte omløpsmidler		120 529	42 433
Sum finansinntekter		162 697	103 226
Annen finanskostnad		40 272	60 980
Sum finanskostnader		40 272	60 980
Netto finans		122 425	42 246
Ordinært resultat før skattekostnad		105 857	17 107
Skattekostnad på ordinært resultat	3		
Ordinært resultat etter skattekostnad		105 857	17 107
Årsresultat	1	105 857	17 107
Årsresultat etter minoritetsinteresser		105 857	17 107
Totalresultat		105 857	17 107
Overføringer og disponeringer			
Avsatt til annen egenkapital		105 857	17 107
Sum overføringer og disponeringer		105 857	17 107



Organisasjonsnr: 998 199 646
PENGELENS AS

BALANSE

Beløp i: NOK	Note	2020	2019
--------------	------	------	------

BALANSE - EIENDELER

Anleggsmidler

Immaterielle eiendeler

Utsatt skattefordel	3		
---------------------	---	--	--

Investeringer i aksjer og andeler	4		
-----------------------------------	---	--	--

Andre langsiktige fordringer	5		
------------------------------	---	--	--

Sum anleggsmidler		0	0
--------------------------	--	----------	----------

Omløpsmidler

Varer

Fordringer

Andre kortsiktige fordringer	5		
------------------------------	---	--	--

Sum fordringer	5		
-----------------------	----------	--	--

Investeringer

Aksjer og andeler i foretak i samme konsern	4		
---	---	--	--

Markedsbaserte aksjer	4	240 426	209 491
-----------------------	---	---------	---------

Markedsbaserte obligasjoner	4		
-----------------------------	---	--	--

Andre markedsbaserte finansielle instrumenter	4		
---	---	--	--

Andre finansielle instrumenter		467 385	151 361
--------------------------------	--	---------	---------

Sum investeringer		707 811	360 852
--------------------------	--	----------------	----------------

Bankinnskudd, kontanter og lignende

Bankinnskudd, kontanter o. l.		14 358	213 059
-------------------------------	--	--------	---------

Sum bankinnskudd, kontanter og lignende		14 358	213 059
--	--	---------------	----------------

Sum omløpsmidler		722 169	573 912
-------------------------	--	----------------	----------------

SUM EIENDELER		722 169	573 912
----------------------	--	----------------	----------------

BALANSE - EGENKAPITAL OG GJELD

Egenkapital

Innskutt egenkapital

Aksjekapital	2	30 000	30 000
--------------	---	--------	--------

Beholdning av egne aksjer	2		
---------------------------	---	--	--



Sum innskutt egenkapital		30 000	30 000
Opptjent egenkapital			
Annen egenkapital	6	279 080	173 223
Sum opptjent egenkapital		279 080	173 223
Sum egenkapital	1	309 080	203 223
Gjeld			
Langsiktig gjeld			
Utsatt skatt	3		
Annen langsiktig gjeld			
Gjeld til kredittinstitusjoner	5		
Øvrig langsiktig gjeld	5		
Sum langsiktig gjeld		0	0
Kortsiktig gjeld			
Betalbar skatt	3		
Annen kortsiktig gjeld	5	413 089	370 689
Sum kortsiktig gjeld		413 089	370 689
Sum gjeld		413 089	370 689
SUM EGENKAPITAL OG GJELD		722 169	573 912



Organisasjonsnr: 998 199 646
PENGELENS AS

NOTEOPPLYSNINGER - SELSKAP - alle poster oppgitt i hele tall

Note

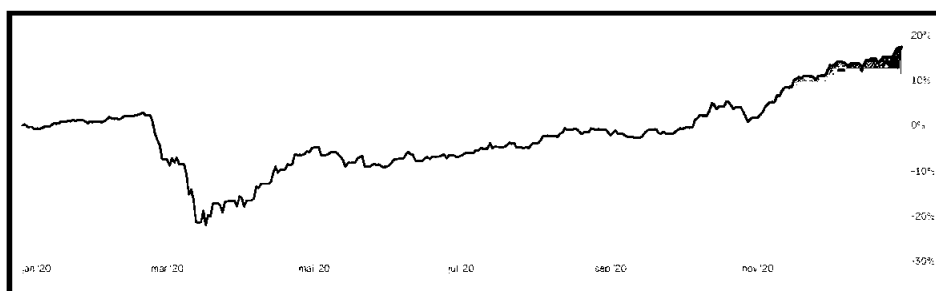
Antall årsverk i regnskapsåret

Virksomheten har hatt følgende antall årsverk:
0.00



Årsregnskap

2020



PENGELENS AS



Resultatregnskap

Pengelens AS

Driftsinntekter og driftskostnader	Note	2020	2019
Annen driftskostnad		16 568	25 139
Sum driftskostnader		16 568	25 139
Driftsresultat		-16 568	-25 139
Finansinntekter og finanskostnader			
Annen renteinntekt		1	10
Annen finansinntekt		42 167	60 783
Verdiøkning markedsbaserte omløpsmidler		120 529	42 433
Annen finanskostnad		40 272	60 980
Resultat av finansposter		122 425	42 246
Ordinært resultat før skattekostnad		105 857	17 107
Ordinært resultat		105 857	17 107
Årsresultat	1	105 857	17 107
Overføringer			
Avsatt til annen egenkapital		105 857	17 107
Sum overføringer		105 857	17 107



Balanse

Pengelens AS

Eiendeler	Note	2020	2019
Omløpsmidler			
Investeringer			
Markedsbaserte aksjer	4	240 426	209 491
Andre finansielle instrumenter		467 385	151 361
Sum investeringer		707 811	360 852
Bankinnskudd, kontanter o.l.		14 358	213 059
Sum omløpsmidler		722 169	573 912
Sum eiendeler		722 169	573 912




Balanse


Pengelens AS


Egenkapital og gjeld	Note	2020	2019
Innskutt egenkapital			
Aksjekapital	2	30 000	30 000
Sum innskutt egenkapital		30 000	30 000
Opptjent egenkapital			
Annen egenkapital	6	279 080	173 223
Sum opptjent egenkapital		279 080	173 223
Sum egenkapital	1	309 080	203 223
Gjeld			
Kortsiktig gjeld			
Annen kortsiktig gjeld	5	413 089	370 689
Sum kortsiktig gjeld		413 089	370 689
Sum gjeld		413 089	370 689
Sum egenkapital og gjeld		722 169	573 912

Totenvika, 30.06.2021
Styret i Pengelens AS


Haakon Aarsby
Styreleder


Øystein Lund
Styremedlem


Mats Reinsby
Nestleder


Brage Bekkelund
Styremedlem



Regnskapsprinsipper

Årsregnskapet er satt opp i samsvar med regnskapsloven og NRS 8 - God regnskapsskikk for små foretak.

Skatt

Skattekostnaden i resultatregnskapet omfatter både periodens betalbare skatt og endring i utsatt skatt. Utsatt skatt er beregnet med 22 % på grunnlag av de midlertidige forskjeller som eksisterer mellom regnskapsmessige og skattemessige verdier, samt ligningsmessig underskudd til fremføring ved utgangen av regnskapsåret. Skatteøkende og skattereduserende midlertidige forskjeller som reverserer eller kan reverseres i samme periode er utlignet og nettoført.

Klassifisering og vurdering av balanseposter

Finansielle omløpsmidler består av aksjer og aksjefond som er omsettelig i et regulert marked, samt likvide midler. Omløpsmidler vurderes til virkelig verdi på balansedagen.

Note 1 Egenkapital

	Aksjekapital	Overkurs	Annen Innskutt egenkapital	Annen egenkapital	Sum egenkapital
Pr. 31.12.2019	30 000	0	0	173 223	203 223
Årets resultat				105 857	105 857
Pr 31.12.2020	30 000	0	0	279 080	309 080

Note 2 Aksjonærer

Aksjekapitalen i Pengelens AS pr. 31.12 består av:

	Antall	Pålydende	Bokført
Ordinære aksjer	800	37,5	30 000
Sum	800		30 000

Eierstruktur

De største aksjonærene i % pr. 31.12 var:

	Ordinære	Eierandel	Stemmeandel
Brage Bekkelund	200	25,0	25,0
Haakon Aarsby	200	25,0	25,0
Mats Reinsby	200	25,0	25,0
Øystein Lund	200	25,0	25,0
Totalt antall aksjer	800	100,0	100,0

Aksjer og opsjoner eiet av medlemmer i styret og daglig leder:

Navn	Verv	Ordinære
Mats Reinsby	Nestleder	200
Øystein Lund	Styremedlem	200
Haakon Aarsby	Styreleder	200
Brage Bekkelund	Styremedlem	200
Totalt antall aksjer		800



Note 3 Skatt

Årets skattekostnad	2020	2019
Resultatført skatt på ordinært resultat:		
Betalbar skatt	0	0
Endring i utsatt skattefordel	0	0
Skattekostnad ordinært resultat	0	0
Skattepliktig inntekt:		
Ordinært resultat før skatt	105 857	17 107
Permanente forskjeller	-114 654	-21 695
Skattepliktig inntekt	-8 797	-4 588
Betalbar skatt i balansen:		
Betalbar skatt på årets resultat	0	0
Sum betalbar skatt i balansen	0	0

Skatteeffekten av midlertidige forskjeller og underskudd til fremføring som har gitt opphav til utsatt skatt og utsatte skattefordeler, spesifisert på typer av midlertidige forskjeller

	2020	2019	Endring
Akkumulert fremførbart underskudd	-57 580	-48 782	8 797
Inngår ikke i beregningen av utsatt skatt	57 580	48 782	-8 797
Utsatt skattefordel (22 %)	0	0	0

I henhold til God regnskapsskikk for små foretak balanseføres ikke utsatt skattefordel.

Note 4 Aksjer og andeler i andre foretak m.v.

	Markeds- verdi
Omløpsmidler	
Aksjer	240 426
Aksjefond	467 385
Sum markedsbaserte aksjer	707 811

Note 5 Fordringer og gjeld

	2020
Fordringer med forfall > 1 år	0
Langsiktig gjeld til aksjonærer	413 088

Gjeld som er sikret ved pant utgjør kr. 0.



Note 6 Fortsatt drift

Koronapandemien som inntraff i januar 2020 har ikke betydning for årsregnskapet 2020. Koronautbruddet har på nåværende tidspunkt ikke påvirket driften og selskapets økonomiske stilling i særlig grad. Ingen av selskapets aksjonærer eller styremedlemmer har pådratt seg Covid - 19 under pandemien.

Hendelsen anses ikke å ha skapt vesentlig usikkerhet om foretakets evne til fortsatt drift. Årsregnskapet er derfor avlagt under forutsetning om fortsatt drift.