



ÅRSREGNSKAPET FOR REGNSKAPSÅRET 2020 - GENERELL INFORMASJON

Enheten

Organisasjonsnummer: 922 720 061
Organisasjonsform: Aksjeselskap
Foretaksnavn: CMM DRIFT 2 AS
Forretningsadresse: Evolve Business Space
Dronning Eufemias gate 6A
0191 OSLO

Regnskapsår

Årsregnskapets periode: 01.01.2020 - 31.12.2020

Konsern

Morselskap i konsern: Nei

Regnskapsregler

Regler for små foretak benyttet: Ja
Benyttet ved utarbeidelsen av årsregnskapet til selskapet: Regnskapslovens alminnelige regler

Årsregnskapet fastsatt av kompetent organ

Bekreftet av representant for selskapet: Mads Nettet
Dato for fastsettelse av årsregnskapet: 19.02.2021

Grunnlag for avgivelse

År 2020: Årsregnskapet er elektronisk innlevert
År 2019: Tall er hentet fra elektronisk innlevert årsregnskap fra 2020

Det er ikke krav til at årsregnskapet m.v. som sendes til Regnskapsregisteret er undertegnet. Kontrollen på at dette er utført ligger hos revisor/enhetens øverste organ. Sikkerheten ivaretas ved at innsender har rolle/rettighet for innsending av årsregnskapet via Altinn, og ved at det bekreftes at årsregnskapet er fastsatt av kompetent organ.

Brønnøysundregistrene, 24.06.2022



Resultatregnskap

Beløp i: NOK	Note	2020	2019
RESULTATREGNSKAP			
Inntekter			
Salgsinntekt		83 170	
Sum inntekter		83 170	
Kostnader			
Lønnskostnad	1	1 644 714	1 098 239
Avskrivning av driftsmidler og immaterielle eiendeler	3		
Annen driftskostnad		2 542 845	1 534 422
Sum kostnader		4 187 559	2 632 660
Driftsresultat		-4 104 389	-2 632 660
Finansinntekter og finanskostnader			
Annen renteinntekt		219	1 050
Annen finansinntekt		1 003	1 090
Sum finansinntekter		1 223	2 140
Annen rentekostnad		568	
Annen finanskostnad		171 843	1 331
Sum finanskostnader		172 411	1 331
Netto finans		-171 189	809
Ordinært resultat før skattekostnad		-4 275 578	-2 631 852
Skattekostnad på ordinært resultat	2		
Ordinært resultat etter skattekostnad		-4 275 578	-2 631 852
Årsresultat	7	-4 275 578	-2 631 852
Årsresultat etter minoritetsinteresser		-4 275 578	-2 631 852
Totalresultat		-4 275 578	-2 631 852
Overføringer og disponeringer			
Udekket tap		-4 275 578	-2 631 852



Resultatregnskap

Beløp i: NOK	Note	2020	2019
Sum overføringer og disponeringer		-4 275 578	-2 631 852



Balanse

Beløp i: NOK	Note	2020	2019
BALANSE - EIENDELER			
Anleggsmidler			
Immaterielle eiendeler			
Forskning og utvikling	3	230 332	
Utsatt skattefordel	2		
Sum immaterielle eiendeler		230 332	
Varige driftsmidler			
Tomter, bygninger o.a. fast eiendom	3		
Maskiner og anlegg	3		
Skip og flytende installasjoner	3		
Driftsløsøre, inventar o.a. utstyr	3		
Sum varige driftsmidler	3		
Sum anleggsmidler		230 332	0
Omløpsmidler			
Varer			
Fordringer			
Andre kortsiktige fordringer		2 611 846	400 514
Sum fordringer		2 611 846	400 514
Bankinnskudd, kontanter og lignende			
Bankinnskudd, kontanter o.l.	4	1 755 822	3 315 614
Sum bankinnskudd, kontanter og lignende		1 755 822	3 315 614
Sum omløpsmidler		4 367 668	3 716 128
SUM EIENDELER		4 598 000	3 716 128

BALANSE - EGENKAPITAL OG GJELD

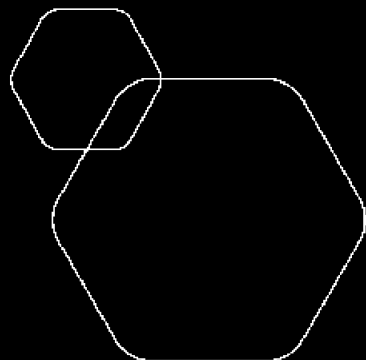
Egenkapital

Innskutt egenkapital



Balanse

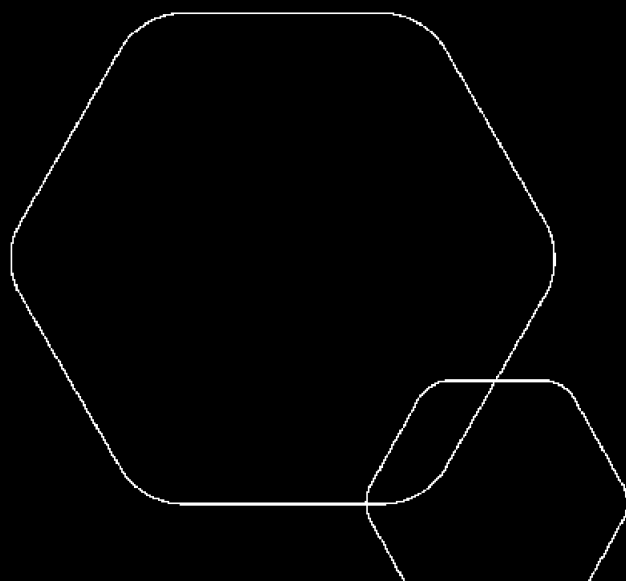
Beløp i: NOK	Note	2020	2019
Aksjekapital	5, 7	30 000	30 000
Beholdning av egne aksjer	5		
Sum innskutt egenkapital		30 000	30 000
Opptjent egenkapital			
Annen egenkapital	8		
Udekket tap	7	6 907 430	2 631 852
Sum opptjent egenkapital		-6 907 430	-2 631 852
Sum egenkapital	7	-6 877 430	-2 601 852
Gjeld			
Langsiktig gjeld			
Utsatt skatt	2		
Annen langsiktig gjeld			
Sum langsiktig gjeld		0	0
Kortsiktig gjeld			
Leverandørgjeld		16 742	115 196
Betalbar skatt	2		
Skyldig offentlige avgifter		134 323	120 744
Kortsiktig konserngjeld	6	11 095 324	5 974 124
Annen kortsiktig gjeld		229 040	107 916
Sum kortsiktig gjeld		11 475 430	6 317 980
Sum gjeld		11 475 430	6 317 980
SUM EGENKAPITAL OG GJELD		4 598 000	3 716 128



Årsregnskap 2020

Cmm Drift 2 AS

Resultatregnskap
Balanse
Noter til regnskapet



Org.nr.: 922 720 061



RESULTATREGNSKAP

CMM DRIFT 2 AS

DRIFTSINTEKTER OG DRIFTSKOSTNADER	Note	2020	2019
Salgsinntekt		83 170	0
Sum driftsinntekter		83 170	0
Lønnskostnad	1	1 644 714	1 098 239
Annen driftskostnad		2 542 845	1 534 422
Sum driftskostnader		4 187 559	2 632 660
Driftsresultat		-4 104 389	-2 632 660
FINANSINTEKTER OG FINANSKOSTNADER			
Annen renteinntekt		219	1 050
Annen finansinntekt		1 003	1 090
Annen rentekostnad		568	0
Annen finanskostnad		171 843	1 331
Resultat av finansposter		-171 189	809
Ordinært resultat før skattekostnad		-4 275 578	-2 631 852
Ordinært resultat		-4 275 578	-2 631 852
Årsresultat	7	-4 275 578	-2 631 852
OVERFØRINGER			
Overført til udekket tap		4 275 578	2 631 852
Sum overføringer		-4 275 578	-2 631 852



BALANSE

CMM DRIFT 2 AS

EIENDELER	Note	2020	2019
ANLEGGSMIDLER			
Forskning og utvikling	3	230 332	0
Sum immaterielle eiendeler		230 332	0
Sum anleggsmidler		230 332	0
OMLØPSMIDLER			
FORDRINGER			
Andre kortsiktige fordringer		2 611 846	400 514
Sum fordringer		2 611 846	400 514
INVESTERINGER			
Bankinnskudd, kontanter o.l.	4	1 755 822	3 315 614
Sum omløpsmidler		4 367 668	3 716 128
Sum eiendeler		4 598 000	3 716 128




BALANSE

CMM DRIFT 2 AS

EGENKAPITAL OG GJELD	Note	2020	2019
EGENKAPITAL			
INNSKUTT EGENKAPITAL			
Aksjekapital	5, 7	30 000	30 000
Sum innskutt egenkapital		30 000	30 000
OPPTJENT EGENKAPITAL			
Udekket tap	7	-6 907 430	-2 631 852
Sum opptjent egenkapital		-6 907 430	-2 631 852
Sum egenkapital	7	-6 877 430	-2 601 852
GJELD			
KORTSIKTIG GJELD			
Leverandørgjeld		16 742	115 196
Skyldig offentlige avgifter		134 323	120 744
Konserngjeld	6	11 095 324	5 974 124
Annen kortsiktig gjeld		229 040	107 916
Sum kortsiktig gjeld		11 475 430	6 317 980
Sum gjeld		11 475 430	6 317 980
Sum egenkapital og gjeld		4 598 000	3 716 128

Oslo, 19.02.2021
Styret i Cmm Drift 2 AS


Christopher Tingvatne Langeland
styreleder


Mads Nasset
styremedlem



Regnskapsprinsipper

Årsregnskapet er satt opp i samsvar med regnskapsloven og NRS 8 - God regnskapsskikk for små foretak. Selskapet er stiftet 20.04.2019.

DRIFTSINNETEKTER

Inntektsføring ved salg av varer skjer på leveringstidspunktet. Tjenester inntektsføres etter hvert som de leveres.

SKATT

Skattekostnaden i resultatregnskapet omfatter både periodens betalbare skatt og endring i utsatt skatt. Utsatt skatt er beregnet med 22 % på grunnlag av de midlertidige forskjeller som eksisterer mellom regnskapsmessige og skattemessige verdier, samt ligningsmessig underskudd til fremføring ved utgangen av regnskapsåret. Skatteøkende og skattereduserende midlertidige forskjeller som reverserer eller kan reverseres i samme periode er utlignet og nettoført.

KLASSIFISERING OG VURDERING AV ANLEGGSMIDLER

Anleggsmidler omfatter eiendeler bestemt til varig eie og bruk. Anleggsmidler er vurdert til anskaffelseskost. Varige driftsmidler balanseføres og avskrives over driftsmidlets økonomiske levetid. Avskrivningsperioden for fast eiendom anskaffet etter 2009 er dekomponert i en del som gjelder råbygget og en del som gjelder faste tekniske installasjoner. Varige driftsmidler nedskrives til gjenvinnbart beløp ved verdifall som forventes ikke å være forbigående. Gjenvinnbart beløp er det høyeste av netto salgsverdi og verdi i bruk. Verdi i bruk er nåverdi av fremtidige kontantstrømmer knyttet til eiendelen. Nedskrivningen reverseres når grunnlaget for nedskrivningen ikke lenger er til stede.

KLASSIFISERING OG VURDERING AV OMLØPSMIDLER

Omløpsmidler og kortsiktig gjeld omfatter normalt poster som forfaller til betaling innen ett år etter balansedagen, samt poster som knytter seg til varekretsløpet. Omløpsmidler vurderes til laveste verdi av anskaffelseskost og virkelig verdi.

FORDRINGER

Kundefordringer og andre fordringer oppføres til pålydende etter fradrag for avsetning til forventet tap. Avsetning til tap gjøres på grunnlag av en individuell vurdering av de enkelte fordringene.

Note 1 Lønnskostnader og ytelser, godtgjørelser til daglig leder, styret og revisor

Lønnskostnader	2020	2019
Lønninger	1 200 741	882 747
Arbeidsgiveravgift	294 673	126 314
Pensjonskostnader	36 595	12 090
Andre ytelser	112 704	77 088
Sum	1 644 714	1 098 239

Selskapet har i 2020 sysselsatt 4 årsverk.

PENSJONSFORPLIKTELSE

Selskapet er pliktig til å ha tjenestepensjonsordning etter lov om obligatorisk tjenestepensjon. Selskapets pensjonsordning tilfredsstiller kravene i denne lov.

Selskapet har ingen daglig leder. Det er ikke betalt ut lønn eller styrehonorar til styremedlemmer.

REVISOR

Selskapet oppfyller kravet til fravalg revisor, og dette er valgt. Årsregnskapet er utarbeidet av autorisert regnskapsførerselskap.



Note 2 Skatt

	2020
Årets skattekostnad	
Resultatført skatt på ordinært resultat:	
Betalbar skatt	0
Endring i utsatt skattefordel	0
Skattekostnad ordinært resultat	0
Skattepliktig inntekt:	
Ordinært resultat før skatt	-4 275 578
Permanente forskjeller	-1 212 995
Skattepliktig inntekt	-5 488 573
Betalbar skatt i balansen:	
Betalbar skatt på årets resultat	0
Sum betalbar skatt i balansen	0

Skatteeffekten av midlertidige forskjeller og underskudd til fremføring som har gitt opphav til utsatt skatt og utsatte skattefordeler, spesifisert på typer av midlertidige forskjeller

	2020
Akkumulert fremførbart underskudd	-8 116 966
Inngår ikke i beregningen av utsatt skatt	8 116 965
Utsatt skattefordel (22 %)	0
I henhold til God regnskapsskikk for små foretak balanseføres ikke utsatt skattefordel.	

Note 3 Anleggsmidler

	Forskning og utvikling	Sum
+ Tilgang kjøpte driftsmidler	230 332	230 332
= Anskaffelseskost 31.12.20	230 332	230 332
= Bokført verdi 31.12.20	230 332	230 332

Utvikling av software. Ikke er ferdig ennå, så ingen verdiforringelse



Note 4 Bankinnskudd

Innestående midler på skattetrekkkonto (bundne midler) er på kr. 123 070.

Note 5 Aksjonærer

AKSJEKAPITALEN I CMM DRIFT 2 AS PR. 31.12 BESTÅR AV:

	Antall	Pålydende	Bokført
Ordinære aksjer	30 000	1,0	30 000
Sum	30 000		30 000

EIERSTRUKTUR

De største aksjonærene i % pr. 31.12 var:

	Ordinære	Eierandel	Stemmeandel
Cmm Drift 1 AS	30 000	100,0	100,0

Note 6 Mellomværende med selskap i samme konsern

	2020	2019
Gjeld		
CMM Drift 1 AS	-11 095 324	-5 974 124
Sum	-11 095 324	-5 974 124

Note 7 Egenkapital

	Aksjekapital	Udekket tap	Sum egenkapital
Pr. 31.12.2019	30 000	-2 631 852	-2 601 852
Pr 01.01.2020	30 000	-2 631 852	-2 601 852
Årets resultat		-4 275 578	-4 275 578
Pr 31.12.2020	30 000	-6 907 430	-6 877 430

Note 8 Fortsatt drift

Resultatet for 2020 viser et underskudd på kr. -5.667.414. Selskapet er ennå i utviklingsfasen, og det er forventninger om økt omsetning i 2021. Likviditeten er fortsatt god og selskapets gjeld er hovedsaklig til morselskap CMM Drift 1 AS. Styret vurderer at forutsetningene for fortsatt drift er tilstede og legger dette til grunn for sin virksomhet.