



ÅRSREGNSKAPET FOR REGNSKAPSÅRET 2023 - GENERELL INFORMASJON

Enheten

Organisasjonsnummer: 980 396 762
Organisasjonsform: Aksjeselskap
Foretaksnavn: FARBU OG GAUSEN AS
Forretningsadresse: Vågavegen 600
7670 INDERØY

Regnskapsår

Årsregnskapets periode: 01.01.2023 - 31.12.2023

Konsern

Morselskap i konsern: Nei

Regnskapsregler

Regler for små foretak benyttet: Nei
Benyttet ved utarbeidelsen av årsregnskapet til selskapet: Regnskapslovens alminnelige regler

Årsregnskapet fastsatt av kompetent organ

Bekreftet av representant for selskapet: Andreas Farbu
Dato for fastsettelse av årsregnskapet: 26.06.2024

Grunnlag for avgivelse

År 2023: Årsregnskapet er elektronisk innlevert
År 2022: Tall er hentet fra elektronisk innlevert årsregnskap fra 2023

Det er ikke krav til at årsregnskapet m.v. som sendes til Regnskapsregisteret er undertegnet. Kontrollen på at dette er utført ligger hos revisor/enhetens øverste organ. Sikkerheten ivaretas ved at innsender har rolle/rettighet for innsending av årsregnskapet via Altinn, og ved at det bekreftes at årsregnskapet er fastsatt av kompetent organ.

Brønnøysundregistrene, 12.06.2025



Resultatregnskap

Beløp i: NOK	Note	2023	2022
RESULTATREGNSKAP			
Inntekter			
Salgsinntekt	1, 2	142 274 889	142 466 659
Annen driftsinntekt		60 315	1 763 280
Sum inntekter		142 335 204	144 229 939
Kostnader			
Varekostnad		70 742 563	73 356 403
Lønnskostnad	3, 4, 5, 6	35 322 493	32 664 182
Avskrivning på varige driftsmidler og immaterielle eiendeler	7	8 004 286	7 237 490
Annen driftskostnad	8, 9, 10	25 182 168	25 388 389
Sum kostnader		139 251 510	138 646 464
Driftsresultat		3 083 694	5 583 475
Finansinntekter og finanskostnader			
Annen renteinntekt		153 560	38 140
Annen finansinntekt		1 335 646	73 537
Verdiøkning av finansielle instrumenter vurdert til virkelig verdi	11	14 015	0
Sum finansinntekter		1 503 221	111 677
Verdireduksjon av finansielle instrumenter vurdert til virkelig verdi		0	161 934
Annen rentekostnad		503 047	267 289
Annen finanskostnad		29 056	192 827
Sum finanskostnader		532 104	622 050
Netto finans		971 118	-510 373
Resultat før skattekostnad		4 054 811	5 073 102
Skattekostnad	12, 13	599 844	1 177 555
Årsresultat		3 454 967	3 895 547



Resultatregnskap

Beløp i: NOK	Note	2023	2022
Overføringer og disponeringer			
Annen egenkapital		3 454 967	3 895 547
Sum overføringer og disponeringer		3 454 967	3 895 547



Balanse

Beløp i: NOK	Note	2023	2022
BALANSE - EIENDELER			
Anleggsmidler			
Immaterielle eiendeler			
Sum immaterielle eiendeler		0	0
Varige driftsmidler			
Maskiner og anlegg	7	25 079 360	24 526 850
Driftsløsøre, inventar, verktøy, kontormaskiner, ol.	7	4 414 021	3 358 992
Sum varige driftsmidler		29 493 381	27 885 842
Finansielle anleggsmidler			
Investeringer i tilknyttet selskap	14	127 000	254 000
Investeringer i aksjer og andeler		157 500	157 500
Andre langsiktige fordringer	9	269 026	325 460
Sum finansielle anleggsmidler		553 526	736 960
Sum anleggsmidler		30 046 907	28 622 802
Omløpsmidler			
Varer			
Varer	15	4 452 158	2 588 468
Sum varer		4 452 158	2 588 468
Fordringer			
Kundefordringer	2	36 077 286	37 490 592
Andre kortsiktige fordringer	9	1 417 348	707 160
Sum fordringer		37 494 634	38 197 752
Investeringer			
Markedsbaserte aksjer	11	11 544 987	9 792 576
Sum investeringer		11 544 987	9 792 576
Bankinnskudd, kontanter og lignende			
Bankinnskudd, kontanter og lignende		10 045 356	14 074 743
Sum bankinnskudd, kontanter og lignende		10 045 356	14 074 743



Balanse

Beløp i: NOK	Note	2023	2022
Sum omløpsmidler		63 537 135	64 653 539
SUM EIENDELER		93 584 042	93 276 341
BALANSE - EGENKAPITAL OG GJELD			
Egenkapital			
Innskutt egenkapital			
Aksjekapital	16, 17	500 000	500 000
Overkurs	17	19 813 689	19 813 689
Sum innskutt egenkapital		20 313 689	20 313 689
Opptjent egenkapital			
Annen egenkapital	17	41 074 046	37 619 079
Sum opptjent egenkapital		41 074 046	37 619 079
Sum egenkapital		61 387 735	57 932 768
Gjeld			
Langsiktig gjeld			
Utsatt skatt	12, 13	1 231 775	2 617 986
Sum avsetninger for forpliktelser		1 231 775	2 617 986
Annen langsiktig gjeld			
Gjeld til kredittinstitusjoner	18	9 706 632	5 849 940
Øvrig langsiktig gjeld	18	756	6 933
Sum annen langsiktig gjeld		9 707 388	5 856 873
Sum langsiktig gjeld		10 939 163	8 474 859
Kortsiktig gjeld			
Leverandørgjeld		7 677 157	9 232 472
Betalbar skatt	12, 13	1 986 054	952 242
Skyldige offentlige avgifter		5 062 686	7 630 226
Utbytte		0	3 000 000
Annen kortsiktig gjeld		6 531 248	6 053 775
Sum kortsiktig gjeld		21 257 144	26 868 714



Balanse

Beløp i: NOK	Note	2023	2022
Sum gjeld		32 196 307	35 343 574
SUM EGENKAPITAL OG GJELD		93 584 042	93 276 341



Brønnøysundregistrene

ÅRSREGNSKAP FOR REGNSKAPSÅRET 2023 - GENERELL INFORMASJON

Journalnummer: 2024 622987

Enheten

Organisasjonsnummer: 980 396 762
Organisasjonsform: Aksjeselskap
Foretaksnavn: FARBU OG GAUSEN AS
Forretningsadresse: Vågavegen 600
7670 INDERØY

Regnskapsår

Årsregnskapets periode: 01.01.2023 - 31.12.2023

Konsern

Morselskap i konsern: Nei

Regnskapsregler

Regler for små foretak benyttet: Nei
Benyttet ved utarbeidelsen av
årsregnskapet til selskapet: Regnskapslovens alminnelige regler

Årsregnskapet fastsatt av kompetent organ

Bekreftet av representant for selskapet: Andreas Farbu
Dato for fastsettelse av årsregnskapet: 26.06.2024

Revisjon

Årsregnskapet er utarbeidet av ekstern
autorisert regnskapsfører: Ja
Ekstern autorisert regnskapsfører har i
løpet av regnskapsåret bistått ved den
løpende regnskapsføringen eller utført
andre tjenester for selskapet enn å
utarbeide årsregnskapet: Ja

Grunnlag for avgivelse

År 2023: Årsregnskap er elektronisk innlevert.
År 2022: Tall er hentet fra elektronisk innlevert årsregnskap fra 2023.

Det er ikke krav til at årsregnskapet m.v. som sendes til Regnskapsregisteret er undertegnet. Kontrollen på at dette er utført ligger hos revisor/enhetens øverste organ. Sikkerheten ivaretas ved at innsender har rolle/rettighet for innsending av årsregnskapet via Altinn, og ved at det bekreftes at årsregnskapet er fastsatt av kompetent organ.

Brønnøysundregistrene, 13.07.2024



Organisasjonsnr: 980 396 762
FARBU OG GAUSEN AS

RESULTATREGNSKAP

Beløp i: NOK	Note	2023	2022
RESULTATREGNSKAP			
Inntekter			
Salgsinntekt	1, 2	142 274 889	142 466 659
Annen driftsinntekt		60 315	1 763 280
Sum inntekter		142 335 204	144 229 939
Kostnader			
Varekostnad		70 742 563	73 356 403
Lønnskostnad	3, 4, 5,	35 322 493	32 664 182
Avskrivning på varige driftsmidler og immaterielle eiendeler	7	8 004 286	7 237 490
Annen driftskostnad	8, 9, 10	25 182 168	25 388 389
Sum kostnader		139 251 510	138 646 464
Driftsresultat		3 083 694	5 583 475
Finansinntekter og finanskostnader			
Annen renteinntekt		153 560	38 140
Annen finansinntekt		1 335 646	73 537
Verdiøkning av finansielle instrumenter vurdert til virkelig verdi	11	14 015	0
Sum finansinntekter		1 503 221	111 677
Verdireduksjon av finansielle instrumenter vurdert til virkelig verdi		0	161 934
Annen rentekostnad		503 047	267 289
Annen finanskostnad		29 056	192 827
Sum finanskostnader		532 104	622 050
Netto finans		971 118	-510 373
Resultat før skattekostnad		4 054 811	5 073 102
Skattekostnad	12, 13	599 844	1 177 555
Årsresultat		3 454 967	3 895 547
Overføringer og disponeringer			
Annen egenkapital		3 454 967	3 895 547
Sum overføringer og disponeringer		3 454 967	3 895 547



Organisasjonsnr: 980 396 762
FARBU OG GAUSEN AS

BALANSE

Beløp i: NOK	Note	2023	2022
BALANSE - EIENDELER			
Anleggsmidler			
Immaterielle eiendeler			
Sum immaterielle eiendeler		0	0
Varige driftsmidler			
Maskiner og anlegg	7	25 079 360	24 526 850
Driftsløsøre, inventar, verktøy, kontormaskiner, ol.	7	4 414 021	3 358 992
Sum varige driftsmidler		29 493 381	27 885 842
Finansielle anleggsmidler			
Investeringer i tilknyttet selskap	14	127 000	254 000
Investeringer i aksjer og andeler		157 500	157 500
Andre langsiktige fordringer	9	269 026	325 460
Sum finansielle anleggsmidler		553 526	736 960
Sum anleggsmidler		30 046 907	28 622 802
Omløpsmidler			
Varer			
Varer	15	4 452 158	2 588 468
Sum varer		4 452 158	2 588 468
Fordringer			
Kundefordringer	2	36 077 286	37 490 592
Andre kortsiktige fordringer	9	1 417 348	707 160
Sum fordringer		37 494 634	38 197 752
Investeringer			
Markedsbaserte aksjer	11	11 544 987	9 792 576
Sum investeringer		11 544 987	9 792 576
Bankinnskudd, kontanter og lignende			
Bankinnskudd, kontanter og lignende		10 045 356	14 074 743
Sum bankinnskudd, kontanter og lignende		10 045 356	14 074 743
Sum omløpsmidler		63 537 135	64 653 539
SUM EIENDELER		93 584 042	93 276 341



BALANSE - EGENKAPITAL OG GJELD

Egenkapital

Innskutt egenkapital

Aksjekapital	16, 17	500 000	500 000
Overkurs	17	19 813 689	19 813 689
Sum innskutt egenkapital		20 313 689	20 313 689

Opptjent egenkapital

Annen egenkapital	17	41 074 046	37 619 079
Sum opptjent egenkapital		41 074 046	37 619 079

Sum egenkapital		61 387 735	57 932 768
------------------------	--	-------------------	-------------------

Gjeld

Langsiktig gjeld

Utsatt skatt	12, 13	1 231 775	2 617 986
--------------	--------	-----------	-----------

Sum avsetninger for forpliktelseser		1 231 775	2 617 986
--------------------------------------------	--	------------------	------------------

Annen langsiktig gjeld

Gjeld til kredittinstitusjoner	18	9 706 632	5 849 940
Øvrig langsiktig gjeld	18	756	6 933
Sum annen langsiktig gjeld		9 707 388	5 856 873

Sum langsiktig gjeld		10 939 163	8 474 859
-----------------------------	--	-------------------	------------------

Kortsiktig gjeld

Leverandørgjeld		7 677 157	9 232 472
-----------------	--	-----------	-----------

Betalbar skatt	12, 13	1 986 054	952 242
----------------	--------	-----------	---------

Skyldige offentlige avgifter		5 062 686	7 630 226
------------------------------	--	-----------	-----------

Utbytte		0	3 000 000
---------	--	---	-----------

Annen kortsiktig gjeld		6 531 248	6 053 775
------------------------	--	-----------	-----------

Sum kortsiktig gjeld		21 257 144	26 868 714
-----------------------------	--	-------------------	-------------------

Sum gjeld		32 196 307	35 343 574
------------------	--	-------------------	-------------------

SUM EGENKAPITAL OG GJELD		93 584 042	93 276 341
---------------------------------	--	-------------------	-------------------



Organisasjonsnr: 980 396 762
FARBU OG GAUSEN AS

NOTEOPPLYSNINGER - SELSKAP - alle poster oppgitt i hele tall

Note

Regnskapsprinsipper

Årsregnskapet er satt opp i samsvar med regnskapsloven og god regnskapsskikk. Selskapet har videre fulgt relevante bestemmelser i Norsk Regnskaps Standard utarbeidet av Norsk Regnskaps Stiftelse. Driftsinntekter Inntektsføring ved salg av varer skjer på leveringstidspunktet. Tjenester inntektsføres etter hvert som de blir levert. Andelen av salgsinntekter som knytter seg til fremtidige serviceytelser, balanseføres som uopptjent inntekt ved salget og inntektsføres deretter i takt med levering av ytelsene. Arbeid under utførelse og andre beholdninger med lang tilvirkningstid For prosjekter foretas det løpende inntektsføring i takt med utførelsen av arbeidet. Som prosjektkostnad regnes direkte materialkostnader og lønnskostnader. Administrative kostnader regnes ikke som prosjektkostnader. Hvis forventede totale prosjektkostnader overstiger forventede inntekter, blir totalt forventet tap på prosjekter kostnadsført. Omløpsmidler og kortsiktig gjeld Omløpsmidler og kortsiktig gjeld omfatter normalt poster som forfaller til betaling innen ett år etter siste dag i regnskapsåret, samt poster som knytter seg til varekretsløpet. Omløpsmidler vurderes til laveste verdi av anskaffelseskost og antatt virkelig verdi (Laveste verdis prinsipp). Anleggsmidler og langsiktig gjeld Anleggsmidler omfatter eiendeler bestemt til varig eie og bruk for virksomheten. Anleggsmidler er vurdert til anskaffelseskost. Varige driftsmidler føres opp i balansen og avskrives over driftsmidlets forventede økonomiske levetid. Varige driftsmidler nedskrives til virkelig verdi ved verdifall som forventes ikke å være av forbigående art. Nedskrivninger blir reversert når grunnlaget for nedskrivningen ikke lenger finnes å være til stede. Aksjer i tilknyttet selskap Investeringer i tilknyttet selskap er vurdert etter kostmetoden. Fordringer Kundefordringer og andre fordringer føres opp i balansen til pålydende etter fradrag for avsetning til påregnelig tap. Avsetning til påregnelig tap gjøres på grunnlag av en individuell vurdering av de enkelte fordringene. I tillegg gjøres det for øvrige kundefordringer en uspesifisert avsetning for å dekke antatt tap. Andre fordringer er også gjenstand for en tilsvarende vurdering. Skatt Skattekostnaden i resultatregnskapet omfatter periodens betalbare skatt som blir utlignet og forfaller til betaling i neste regnskapsår i tillegg til endring i utsatt skatt. Utsatt skatt er beregnet med skattesatsen ved utgangen av regnskapsåret (22%) på grunnlag av skattereduserende og skatteøkende midlertidige forskjeller som eksisterer mellom regnskapsmessige og skattemessige verdier. I beregningen er det også medtatt ligningsmessig framførbart underskudd ved regnskapsårets utgang. Skatteøkende og skattereduserende midlertidige forskjeller som reverserer eller kan reversere i samme periode er utlignet og nettoført.

Note

5

Antall årsverk i regnskapsåret

39.00

Note

3



Spesifisering av resultatregnskapet

Lønnskostnader

<u>Lønn</u>	<u>Årets</u>	<u>Fjorårets</u>
	29475706.00	27389675.00
<u>Folketrygdavgift</u>	<u>Årets</u>	<u>Fjorårets</u>
	3369986.00	3251942.00
<u>Pensjonskostnader</u>	<u>Årets</u>	<u>Fjorårets</u>
	2030587.00	1718475.00
<u>Andre ytelser</u>	<u>Årets</u>	<u>Fjorårets</u>
	446214.00	304090.00
<u>Sum lønnskostnader</u>	<u>Årets</u>	<u>Fjorårets</u>
	35322493.00	32664182.00

Note

Ekstraordinære inntekter og kostnader

<u>Sum</u>	<u>Beløp</u>
<u>Balanseført verdi 31.12.</u>	<u>Varige driftsmidler Immaterielle eiend.</u>

Konsernregnskap

Morselskapet sitt navn

Forretningskontor for morselskapet

Begrunnelse for at datterselskap er utelatt fra konsolideringen

Konsern, tilknyttet selskap m.v. - fordringer og gjeld

Fordringer

<u>Samlet beløp - tilknyttet selskap</u>	<u>Årets</u>	<u>Fjorårets</u>
<u>Samlet beløp - foretak i samme konsern</u>	<u>Årets</u>	<u>Fjorårets</u>
<u>Samlet beløp - foretak i samme konsern</u>	<u>Årets</u>	<u>Fjorårets</u>



Mer om lån og sikkerhetsstillelse

Note

Noteopplysninger ut over minimumskravene for små foretak



Årsregnskap for
FARBU OG GAUSEN AS
980396762
Regnskapsår
01.01.2023 - 31.12.2023



FARBU OG GAUSEN AS
980 396 762

Resultatregnskap

	Note	2023	2022
Driftsinntekter			
Salgsinntekt	1, 2	142 274 889	142 466 659
Annen driftsinntekt		60 315	1 763 280
Sum driftsinntekter		142 335 204	144 229 939
Driftskostnader			
Varekostnad		-70 742 563	-73 356 403
Lønnskostnad	3, 4, 5, 6	-35 322 493	-32 664 182
Avskrivning på varige driftsmidler og immaterielle eiendeler	7	-8 004 286	-7 237 490
Annen driftskostnad	8, 9, 10	-25 182 168	-25 388 389
Sum driftskostnader		-139 251 510	-138 646 464
Driftsresultat		3 083 694	5 583 475
Finansinntekter			
Annen renteinntekt		153 560	38 140
Annen finansinntekt		1 335 646	73 537
Verdøkning av finansielle instrumenter vurdert til virkelig verdi	11	14 015	0
Sum finansinntekter		1 503 221	111 677
Finanskostnader			
Verdireduksjon av finansielle instrumenter vurdert til virkelig verdi		0	-161 934
Annen rentekostnad		-503 047	-267 289
Annen finanskostnad		-29 056	-192 827
Sum finanskostnader		-532 104	-622 050
Netto finans		971 118	-510 373
Resultat før skattekostnad		4 054 811	5 073 102
Skattekostnad	12, 13	-599 844	-1 177 555
Årsresultat		3 454 967	3 895 547
Overføringer			
Annen egenkapital		3 454 967	3 895 547
Sum overføringer		3 454 967	3 895 547



FARBU OG GAUSEN AS
980 396 762

Balanse

	Note	31.12.2023	31.12.2022
EIENDELER			
Anleggsmidler			
Varige driftsmidler			
Maskiner og anlegg	7	25 079 360	24 526 850
Driftsløsøre, inventar, verktøy, kontormaskiner, ol.	7	4 414 021	3 358 992
Sum varige driftsmidler		29 493 381	27 885 842
Finansielle anleggsmidler			
Investeringer i tilknyttet selskap	14	127 000	254 000
Investeringer i aksjer og andeler		157 500	157 500
Andre langsiktige fordringer	9	269 026	325 460
Sum finansielle anleggsmidler		553 526	736 960
Sum anleggsmidler		30 046 907	28 622 802
Omløpsmidler			
Varer			
Varer	15	4 452 158	2 588 468
Sum varer		4 452 158	2 588 468
Fordringer			
Kundefordringer	2	36 077 286	37 490 592
Andre kortsiktige fordringer	9	1 417 348	707 160
Sum fordringer		37 494 634	38 197 752
Investeringer			
Markedsbaserte aksjer	11	11 544 987	9 792 576
Sum investeringer		11 544 987	9 792 576
Bankinnskudd, kontanter og lignende			
Bankinnskudd, kontanter og lignende		10 045 356	14 074 743
Sum bankinnskudd, kontanter og lignende		10 045 356	14 074 743
Sum omløpsmidler		63 537 135	64 653 539
SUM EIENDELER		93 584 042	93 276 341



FARBU OG GAUSEN AS
980 396 762

Balanse

	Note	31.12.2023	31.12.2022
EGENKAPITAL OG GJELD			
Egenkapital			
Innskutt egenkapital			
Aksjekapital	16, 17	500 000	500 000
Overkurs	17	19 813 689	19 813 689
Sum innskutt egenkapital		20 313 689	20 313 689
Opptjent egenkapital			
Annen egenkapital	17	41 074 046	37 619 079
Sum opptjent egenkapital		41 074 046	37 619 079
Sum egenkapital		61 387 735	57 932 768
Gjeld			
Avsetning og forpliktelser			
Utsatt skatt	12, 13	1 231 775	2 617 986
Sum avsetning for forpliktelser		1 231 775	2 617 986
Annen langsiktig gjeld			
Gjeld til kredittinstitusjoner	18	9 706 632	5 849 940
Øvrig langsiktig gjeld	18	756	6 933
Sum annen langsiktig gjeld		9 707 388	5 856 873
Kortsiktig gjeld			
Leverandørgjeld		7 677 157	9 232 472
Betalbar skatt	12, 13	1 986 054	952 242
Skyldige offentlige avgifter		5 062 686	7 630 226
Utbytte		0	3 000 000
Annen kortsiktig gjeld		6 531 248	6 053 775
Sum kortsiktig gjeld		21 257 144	26 868 714
Sum gjeld		32 196 307	35 343 574
SUM EGENKAPITAL OG GJELD		93 584 042	93 276 341

Inderøy, 26.06.2024

Even Gausen
styrets leder

Ove Farbu
styremedlem

Andreas Farbu
styremedlem / daglig leder



FARBU OG GAUSEN AS
980 396 762

Noter

Regnskapsprinsipper

Årsregnskapet er satt opp i samsvar med regnskapsloven og god regnskapsskikk. Selskapet har videre fulgt relevante bestemmelser i Norsk Regnskaps Standard utarbeidet av Norsk Regnskaps Stiftelse.

Driftsinntekter

Inntektsføring ved salg av varer skjer på leveringstidspunktet. Tjenester inntektsføres etter hvert som de blir levert. Andelen av salgsinntekter som knytter seg til fremtidige serviceytelser, balanseføres som uopptjent inntekt ved salg og inntektsføres deretter i takt med levering av ytelsene.

Arbeid under utførelse og andre beholdninger med lang tilvirkningstid

For prosjekter foretas det løpende inntektsføring i takt med utførelsen av arbeidet. Som prosjekt-kostnad regnes direkte materialkostnader og lønnskostnader. Administrative kostnader regnes ikke som prosjektkostnader. Hvis forventede totale prosjektkostnader overstiger forventede inntekter, blir totalt forventet tap på prosjekter kostnadsført.

Omløpsmidler og kortsiktig gjeld

Omløpsmidler og kortsiktig gjeld omfatter normalt poster som forfaller til betaling innen ett år etter siste dag i regnskapsåret, samt poster som knytter seg til varekretsløpet. Omløpsmidler vurderes til laveste verdi av anskaffelseskost og antatt virkelig verdi (Laveste verdis prinsipp).

Anleggsmidler og langsiktig gjeld

Anleggsmidler omfatter eiendeler bestemt til varig eie og bruk for virksomheten. Anleggsmidler er vurdert til anskaffelseskost. Varige driftsmidler føres opp i balansen og avskrives over driftsmidlets forventede økonomiske levetid. Varige driftsmidler nedskrives til virkelig verdi ved verdifall som forventes ikke å være av forbigående art. Nedskrivninger blir reversert når grunnlaget for nedskrivningen ikke lenger finnes å være til stede.

Aksjer i tilknyttet selskap

Investeringer i tilknyttet selskap er vurdert etter kostmetoden.

Fordringer

Kundefordringer og andre fordringer føres opp i balansen til pålydende etter fradrag for avsetning til påregnelig tap. Avsetning til påregnelig tap gjøres på grunnlag av en individuell vurdering av de enkelte fordringene. I tillegg gjøres det for øvrige kundefordringer en uspesifisert avsetning for å dekke antatt tap.

Andre fordringer er også gjenstand for en tilsvarende vurdering.

Skatt

Skattekostnaden i resultatregnskapet omfatter periodens betalbare skatt som blir utlignet og forfaller til betaling i neste regnskapsår i tillegg til endring i utsatt skatt. Utsatt skatt er beregnet med skattesatsen ved utgangen av regnskapsåret (22%) på grunnlag av skattereduserende og skatteøkende midlertidige forskjeller som eksisterer mellom regnskapsmessige og skattemessige verdier. I beregningen er det også medtatt ligningsmessig framførbart underskudd ved regnskapsårets utgang. Skatteøkende og skattereduserende midlertidige forskjeller som reverserer eller kan reversere i samme periode er utlignet og nettoført.

Lån og sikkerhetsstillelse til ledende personer, eiere med videre

Det er ikke gitt lån eller sikkerhetsstillelse til medlemmer av styrende organer.



FARBU OG GAUSEN AS
980 396 762

Note 1 - Spesifikasjon av salg

Selskapets omsetning består hovedsakelig av maskinentreprenørvirksomhet.

	2023	2022
Salg i Norge	142 274 800	142 466 600
Eksporthandel	0	0
Totalt	142 274 800	142 466 600

Note 2 - Langsiktige tilvirkningskontrakter

Selskapets prosjekter blir behandlet i samsvar med løpende avregnings metode, jfr NRS nr 2 om tilvirkningskontrakter.

	2023	2022
Omfang av igangværende prosjekter	60 873 600	83 507 400
Påløpne kostnader	-60 122 400	-78 482 700
Estimert fortjeneste	751 200	5 024 700

	2023	2022
Opptjente, ufakturerte innt. Inkl. i kundefordr.	6 350 000	8 780 500
Forskuddsfakturert produksjon		

Note 3 - Lønnskostnader

Spesifikasjon av lønnskostnader	2023	2022
Lønn	29 475 706	27 389 675
Arbeidsgiveravgift	3 369 986	3 251 942
Pensjonskostnader	2 030 587	1 718 475
Andre relaterte ytelser	446 214	304 090
Sum	35 322 493	32 664 182

Note 4 - Obligatorisk tjenestepensjon

Virksomheten er pliktig til å ha tjenestepensjonsordning etter lov om obligatorisk tjenestepensjon.

Pensjonsordningen oppfyller kravene etter lov om obligatorisk tjenestepensjon.

Note 5 - Antall årsverk

Antall årsverk sysselsatt i regnskapsåret: 39

Note 6 - Ytelser til ledende personer

	Lønn	Pensjonsutgifter	Annen godtgjørelse
Ytelser til daglig leder	1 138 800	101 800	130 668

Mer om ytelser til daglig leder

Daglig leder har ingen særskilte bonusordninger.

Selskapet har ingen særskilte øvrige forpliktelser ovenfor daglig leder.



FARBU OG GAUSEN AS
980 396 762

Note 7 - Varige driftsmidler/anleggsmidler

Varige driftsmidler	Driftsløsøre, inventar o.l	Maskiner og anlegg	Sum
Anskaffelseskost pr 01.01	9 520 239	68 712 889	78 233 128
Tilgang i året	2 355 633	7 256 192	9 611 825
Avgang i året	-364 162	0	-364 162
Anskaffelseskost pr 31.12	11 511 710	75 969 081	87 480 791
Akkumulert av- og nedskrivninger 01.01	-6 161 249	-44 186 040	-50 347 289
Akkumulert av- og nedskrivninger 31.12	-7 097 691	-50 889 722	-57 987 413
Balansført verdi pr 31.12	4 414 019	25 079 359	29 493 378
Årets av- og nedskrivninger	1 300 604	6 703 682	8 004 286
Økonomisk levetid	3 - 7	0,33 - 10,19	
Avskrivningsplan	Lineær	Lineær	

Note 8 - Revisjon

Godtgjørelse til revisor	2023	2022
Revisjon	128 000	73 150
Andre tjenester	49 800	0
Sum godtgjørelse til revisor	177 800	73 150

Note 9 - Leasing

Arlig leie/leasing	2023	2022
Maskiner og anlegg	3 173 000	3 521 000
Totalt	3 173 000	3 521 000

Selskapets leasingavtaler er ikke balansført.
Balansført forskuddsleasing utgjør pr 31.12.23. kr 365 000.
Forskuddsbetalt leasing for 2023 utgjør pr 31.12.23 kr 137 000.

Note 10 - Leie fra nærstående

Farbu & Gausen AS har i 2023 hatt leieavtaler vedr leie av lager, tomt og fritidseiendom med Gafa AS.
Kostnadsført leie vedr disse avtalene utgjør i 2023 kr 841 200.
Selskapene har i delvis samme aksjonærer og betraktes som nærstående.

Note 11 - Virkelig verdi av finansielle instrumenter

Eiendel	Virkelig verdi	Periodens resultatførte verdiendringer
Aksjeportefølje	11 544 987	14 014

Mer om finansielle instrumenter

Selskapet bruker markedsverdi prinsippet ved vurderinger av investeringer fond og markedsbaserte aksjer.
Kostpris på aksjeportefølje kr 11 085 611.



FARBU OG GAUSEN AS
980 396 762

Note 12 - Spesifisering av skatt

Skattekostnad	2023	2022
Betalbar skatt på alminnelig inntekt	1 986 055	952 243
+/- Endringer i utsatt skatt/utsatt skattefordel	-1 386 211	225 312
Skattekostnad	599 844	1 177 555
Skattepliktig inntekt		
Resultat før skatt	4 054 811	5 073 102
Permanente forskjeller	-1 328 255	279 416
+/- Endring i midlertidige forskjeller	6 300 963	-1 024 145
Skattepliktig inntekt	9 027 519	4 328 373
Betalbar skatt i balansen		
Betalbar skatt på årets resultat	1 986 054	952 242
Sum betalbar skatt i balansen	1 986 054	952 242

Note 13 - Midlertidige forskjeller - utsatt skatt/skattefordel

Utsatt skatt/utsatt skattefordel i balansen avsettes på grunnlag av forskjeller mellom regnskapsmessige og skattemessige verdier i henhold til norsk regnskapsstandard for skatt.

Midlertidige skatteøkende og skattereduserende forskjeller som kan utlignes er nettoført.

Midlertidige forskjeller knyttet til:	01.01.2023	31.12.2023	Endring
Anleggsmidler	6 312 499	4 727 613	1 584 886
Omløpsmidler	4 524 700	51 171	4 473 529
Gevinst- og tapskonto	1 212 740	970 192	242 548
Kortsiktig gjeld	-150 000	-150 000	0
Netto forskjeller	11 899 939	5 598 976	6 300 963
Sum midlertidige forskjeller som påvirker betalbar skatt	11 899 939	5 598 976	6 300 963
Utsatt skatt 31.12.2023 basert på 22 %	2 617 986	1 231 775	1 386 211

Note 14 - Aksjer, tilknyttet selskap

Farbu & Gausen AS eier aksjer Brubakka Eiendom AS. Aksjeposten er bokført til kostpris kr 127 000.

Selskap, kontorsted	Eierandel	Stemmeandel	Resultat i 2023	Bokført egenkapital i 2023
Brubakka Eiendom AS, Inderøy	20%	20%	6 500	3 369 200

Note 15 - Varer

Varer	2023	2022
Råvarer og innkjøpte halvfabrikata	0	0
Varer under tilvirkning	0	0
Lager av innkjøpte varer	0	0
Ferdigvarer	4 452 158	2 588 468
Sum	4 452 158	2 588 468



FARBU OG GAUSEN AS
980 396 762

Note 16 - Aksjekapital

Aksjeklasse	Antall aksjer	Aksjenes pålydende	Bokført verdi
Ordinære	100	5 000	500 000
Aksjonærer	Antall aksjer	Eierandel %	Aksjeklasse
Anfa AS	35	35,00	Ordinære
Kriga AS	16	16,00	Ordinære
EKVE AS	16	16,00	Ordinære
OVFA AS	15	15,00	Ordinære
Inge Gausen	8	8,00	Ordinære
Even Gausen	5	5,00	Ordinære
Odd Arne Fossum	5	5,00	Ordinære
Totalt antall aksjer	100	100	

Note 17 - Egenkapital

	Aksjekapital	Overkurs	Opptjent egenkapital	Sum
Egenkapital 31.12.2022	500 000	19 813 689	37 619 079	57 932 768
Årsresultat	0	0	3 454 967	3 454 967
Egenkapital 31.12.2023	500 000	19 813 689	41 074 046	61 387 735

Note 18 - Gjeld og garantiforpliktelser

	Beløp
Del av gjelden som forfaller til betaling mer enn fem år etter regnskapsårets slutt	0
Gjeld som er sikret ved pant eller lignende sikkerhet i eiendeler	9 706 600
Balanseført verdi av pantsatte eiendeler	65 570 600
Summen av garantiforpliktelser som ikke er regnskapsført	17 121 100

Garantiforpliktelser som er sikret ved pant

Selskapet har totalt garantistillelser pr 31.12.2023 på totalt kr 17 121 100. Provisjon belastet i 2023 utgjør kr 218 700.

Mer om gjeld

Pantsatte eiendeler består av anleggsmidler og kundefordringer.



FARBU OG GAUSEN AS
980 396 762

Kontantstrømoppstilling

	2023	2022
Kontantstrømmer fra operasjonelle aktiviteter		
Resultat før skattekostnad	4 054 811	5 073 102
- Periodens betalte skatt	952 243	1 680 129
+ Tap / - Vinning ved salg av anleggsmidler	-1 310 079	-1 559 065
+ Ordinære avskrivninger	8 004 286	7 237 490
+ Nedskrivning anleggsmidler	-14 015	0
+/- Endring i varelager	-1 863 690	-23 513
+/- Endring i kundefordringer	1 413 306	-7 152 933
+/- Endring i leverandørgjeld	-1 555 315	166 631
+/- Endring i andre tidsavgrensningsposter	-2 800 256	3 280 852
= Netto kontantstrøm fra operasjonelle aktiviteter	4 976 806	5 342 435
Kontantstrømmer fra investeringsaktiviteter		
- Utbetalinger ved kjøp av varige driftsmidler	9 601 825	7 382 809
- Utbetalinger ved kjøp av aksjer og andeler	311 317	3 796 440
- Utbetalinger ved kjøp av andre investeringer	-56 434	-224 998
= Netto kontantstrøm fra investeringsaktiviteter	-9 856 708	-10 954 251
Kontantstrømmer fra finansieringsaktiviteter		
- Utbetalinger ved nedbetaling av langsiktig gjeld	-3 850 515	-1 331 342
- Utbetalinger av utbytte	3 000 000	0
= Netto kontantstrøm fra finansieringsaktiviteter	850 515	1 331 342
= Netto endring i kontanter mv	-4 029 387	-4 280 474
+ Beholdning av kontanter ved årets begynnelse	14 074 743	18 355 217
= Kontantbeholdning ved årets utgang	10 045 356	14 074 743
Kontantbeholdning mv framkommer slik:		
Kontanter og bankinnskudd ved årets utgang	8 592 709	12 581 683
Skattetrekkinnskudd o.l. ved årets utgang	1 452 647	1 493 060
= Beholdning av kontanter mv ved årets utgang	10 045 356	14 074 743



 BankID Signing
Ove Farbu
2024-06-28

 BankID Signing
Andreas Farbu
2024-06-28

 BankID Signing
Even Gausen
2024-07-01

Årsregnskap for
FARBU OG GAUSEN AS

980396762

Regnskapsår
01.01.2023 - 31.12.2023



FARBU OG GAUSEN AS
980 396 762



Resultatregnskap


	Note	2023	2022
Driftsinntekter			
Salgsinntekt	1, 2	142 274 889	142 466 659
Annen driftsinntekt		60 315	1 763 280
Sum driftsinntekter		142 335 204	144 229 939
Driftskostnader			
Varekostnad		-70 742 563	-73 356 403
Lønnskostnad	3, 4, 5, 6	-35 322 493	-32 664 182
Avskrivning på varige driftsmidler og immaterielle eiendeler	7	-8 004 286	-7 237 490
Annen driftskostnad	8, 9, 10	-25 182 168	-25 388 389
Sum driftskostnader		-139 251 510	-138 646 464
Driftsresultat		3 083 694	5 583 475
Finansinntekter			
Annen renteinntekt		153 560	38 140
Annen finansinntekt		1 335 646	73 537
Verdøkning av finansielle instrumenter vurdert til virkelig verdi	11	14 015	0
Sum finansinntekter		1 503 221	111 677
Finanskostnader			
Verdireduksjon av finansielle instrumenter vurdert til virkelig verdi		0	-161 934
Annen rentekostnad		-503 047	-267 289
Annen finanskostnad		-29 056	-192 827
Sum finanskostnader		-532 104	-622 050
Netto finans		971 118	-510 373
Resultat før skattekostnad		4 054 811	5 073 102
Skattekostnad	12, 13	-599 844	-1 177 555
Årsresultat		3 454 967	3 895 547
Overføringer			
Annen egenkapital		3 454 967	3 895 547
Sum overføringer		3 454 967	3 895 547



FARBU OG GAUSEN AS
980 396 762

 BankID Signing
Ove Farbu
2024-06-28

 BankID Signing
Andreas Farbu
2024-06-28

 BankID Signing
Even Gausen
2024-07-01

Balanse


	Note	31.12.2023	31.12.2022
EIENDELER			
Anleggsmidler			
Varige driftsmidler			
Maskiner og anlegg	7	25 079 360	24 526 850
Driftsløsøre, inventar, verktøy, kontormaskiner, ol.	7	4 414 021	3 358 992
Sum varige driftsmidler		29 493 381	27 885 842
Finansielle anleggsmidler			
Investeringer i tilknyttet selskap	14	127 000	254 000
Investeringer i aksjer og andeler		157 500	157 500
Andre langsiktige fordringer	9	269 026	325 460
Sum finansielle anleggsmidler		553 526	736 960
Sum anleggsmidler		30 046 907	28 622 802
Omløpsmidler			
Varer			
Varer	15	4 452 158	2 588 468
Sum varer		4 452 158	2 588 468
Fordringer			
Kundefordringer	2	36 077 286	37 490 592
Andre kortsiktige fordringer	9	1 417 348	707 160
Sum fordringer		37 494 634	38 197 752
Investeringer			
Markedsbaserte aksjer	11	11 544 987	9 792 576
Sum investeringer		11 544 987	9 792 576
Bankinnskudd, kontanter og lignende			
Bankinnskudd, kontanter og lignende		10 045 356	14 074 743
Sum bankinnskudd, kontanter og lignende		10 045 356	14 074 743
Sum omløpsmidler		63 537 135	64 653 539
SUM EIENDELER		93 584 042	93 276 341



FARBU OG GAUSEN AS
980 396 762

 BankID Signing
Ove Farbu
2024-06-28

 BankID Signing
Andreas Farbu
2024-06-28

 BankID Signing
Even Gausen
2024-07-01

Balanse

	Note	31.12.2023	31.12.2022
EGENKAPITAL OG GJELD			
Egenkapital			
Innskutt egenkapital			
Aksjekapital	16, 17	500 000	500 000
Overkurs	17	19 813 689	19 813 689
Sum innskutt egenkapital		20 313 689	20 313 689
Opptjent egenkapital			
Annen egenkapital	17	41 074 046	37 619 079
Sum opptjent egenkapital		41 074 046	37 619 079
Sum egenkapital		61 387 735	57 932 768
Gjeld			
Avsetning og forpliktelser			
Utsatt skatt	12, 13	1 231 775	2 617 986
Sum avsetning for forpliktelser		1 231 775	2 617 986
Annen langsiktig gjeld			
Gjeld til kredittinstitusjoner	18	9 706 632	5 849 940
Øvrig langsiktig gjeld	18	756	6 933
Sum annen langsiktig gjeld		9 707 388	5 856 873
Kortsiktig gjeld			
Leverandørgjeld		7 677 157	9 232 472
Betalbar skatt	12, 13	1 986 054	952 242
Skyldige offentlige avgifter		5 062 686	7 630 226
Utbytte		0	3 000 000
Annen kortsiktig gjeld		6 531 248	6 053 775
Sum kortsiktig gjeld		21 257 144	26 868 714
Sum gjeld		32 196 307	35 343 574
SUM EGENKAPITAL OG GJELD		93 584 042	93 276 341

Inderøy, 26.06.2024

Even Gausen
styrets leder

Ove Farbu
styremedlem

Andreas Farbu
styremedlem / daglig leder



FARBU OG GAUSEN AS
980 396 762



Noter

Regnskapsprinsipper

Årsregnskapet er satt opp i samsvar med regnskapsloven og god regnskapsskikk. Selskapet har videre fulgt relevante bestemmelser i Norsk Regnskaps Standard utarbeidet av Norsk Regnskaps Stiftelse.

Driftsinntekter

Inntektsføring ved salg av varer skjer på leveringstidspunktet. Tjenester inntektsføres etter hvert som de blir levert. Andelen av salgsinntekter som knytter seg til fremtidige serviceytelser, balanseføres som uopptjent inntekt ved salget og inntektsføres deretter i takt med levering av ytelsene.

Arbeid under utførelse og andre beholdninger med lang tilvirkningstid

For prosjekter foretas det løpende inntektsføring i takt med utførelsen av arbeidet. Som prosjekt□kostnad regnes direkte materialkostnader og lønnskostnader. Administrative kostnader regnes ikke som prosjektkostnader. Hvis forventede totale prosjektkostnader overstiger forventede inntekter, blir totalt forventet tap på prosjekter kostnadsført.

Omløpsmidler og kortsiktig gjeld

Omløpsmidler og kortsiktig gjeld omfatter normalt poster som forfaller til betaling innen ett år etter siste dag i regnskapsåret, samt poster som knytter seg til varekretsløpet. Omløpsmidler vurderes til laveste verdi av anskaffelseskost og antatt virkelig verdi (Laveste verdis prinsipp).

Anleggsmidler og langsiktig gjeld

Anleggsmidler omfatter eiendeler bestemt til varig eie og bruk for virksomheten. Anleggsmidler er vurdert til anskaffelseskost. Varige driftsmidler føres opp i balansen og avskrives over driftsmidlets forventede økonomiske levetid. Varige driftsmidler nedskrives til virkelig verdi ved verdifall som forventes ikke å være av forbigående art. Nedskrivninger blir reversert når grunnlaget for nedskrivningen ikke lenger finnes å være til stede.

Aksjer i tilknyttet selskap

Investeringer i tilknyttet selskap er vurdert etter kostmetoden.

Fordringer

Kundefordringer og andre fordringer føres opp i balansen til pålydende etter fradrag for avsetning til påregnelig tap. Avsetning til påregnelig tap gjøres på grunnlag av en individuell vurdering av de enkelte fordringene. I tillegg gjøres det for øvrige kundefordringer en uspesifisert avsetning for å dekke antatt tap.

Andre fordringer er også gjenstand for en tilsvarende vurdering.

Skatt

Skattekostnaden i resultatregnskapet omfatter periodens betalbare skatt som blir utlignet og forfaller til betaling i neste regnskapsår i tillegg til endring i utsatt skatt. Utsatt skatt er beregnet med skattesatsen ved utgangen av regnskapsåret (22%) på grunnlag av skattereduserende og skatteøkende midlertidige forskjeller som eksisterer mellom regnskapsmessige og skattemessige verdier. I beregningen er det også medtatt ligningsmessig framførbart underskudd ved regnskapsårets utgang. Skatteøkende og skattereduserende midlertidige forskjeller som reverserer eller kan reversere i samme periode er utlignet og nettoført.

Lån og sikkerhetsstillelse til ledende personer, eiere med videre

Det er ikke gitt lån eller sikkerhetsstillelse til medlemmer av styrende organer.



FARBU OG GAUSEN AS
980 396 762



Note 1 - Spesifikasjon av salg

Selskapets omsetning består hovedsakelig av maskinentreprenørvirksomhet.

	2023	2022
Salg i Norge	142 274 800	142 466 600
Eksportsalg	0	0
	142 274 800	142 466 600

Note 2 - Langsiktige tilvirkningskontrakter

Selskapets prosjekter blir behandlet i samsvar med løpende avregnings metode, jfr NRS nr 2 om tilvirkningskontrakter.

	2023	2022
Omfang av igangværende prosjekter	60 873 600	83 507 400
Påløpne kostnader	-60 122 400	-78 482 700
Estimert fortjeneste	751 200	5 024 700

	2023	2022
Opptjente, ufakturerte innt. Inkl. i kundefordr.	6 350 000	8 780 500
Forskuddsfakturert produksjon		

Note 3 - Lønnskostnader

Spesifikasjon av lønnskostnader	2023	2022
Lønn	29 475 706	27 389 675
Arbeidsgiveravgift	3 369 986	3 251 942
Pensjonskostnader	2 030 587	1 718 475
Andre relaterte ytelser	446 214	304 090
Sum	35 322 493	32 664 182

Note 4 - Obligatorisk tjenestepensjon

Virksomheten er pliktig til å ha tjenestepensjonsordning etter lov om obligatorisk tjenestepensjon.

Pensjonsordningen oppfyller kravene etter lov om obligatorisk tjenestepensjon.

Note 5 - Antall årsverk

Antall årsverk sysselsatt i regnskapsåret: 39

Note 6 - Ytelser til ledende personer

	Lønn	Pensjonsutgifter	Annen godtgjørelse
Ytelser til daglig leder	1 138 800	101 800	130 668

Mer om ytelser til daglig leder

Daglig leder har ingen særskilte bonusordninger.

Selskapet har ingen særskilte øvrige forpliktelser ovenfor daglig leder.



FARBU OG GAUSEN AS
980 396 762



Note 7 - Varige driftsmidler/anleggsmidler

Varige driftsmidler	Driftsløsøre, inventar o.l	Maskiner og anlegg	Sum
Anskaffelseskost pr 01.01	9 520 239	68 712 889	78 233 128
Tilgang i året	2 355 633	7 256 192	9 611 825
Avgang i året	-364 162	0	-364 162
Anskaffelseskost pr 31.12	11 511 710	75 969 081	87 480 791
Akkumulert av- og nedskrivninger 01.01	-6 161 249	-44 186 040	-50 347 289
Akkumulert av- og nedskrivninger 31.12	-7 097 691	-50 889 722	-57 987 413
Balansført verdi pr 31.12	4 414 019	25 079 359	29 493 378
Årets av- og nedskrivninger	1 300 604	6 703 682	8 004 286
Økonomisk levetid	3 - 7	0,33 - 10,19	
Avskrivningsplan	Lineær	Lineær	

Note 8 - Revisjon

Godtgjørelse til revisor	2023	2022
Revisjon	128 000	73 150
Andre tjenester	49 800	0
Sum godtgjørelse til revisor	177 800	73 150

Note 9 - Leasing

Arlig leie/leasing	2023	2022
Maskiner og anlegg	3 173 000	3 521 000
Totalt	3 173 000	3 521 000

Selskapets leasingavtaler er ikke balansført.
Balansført forskuddsleasing utgjør pr 31.12.23. kr 365 000.
Forskuddsbetalt leasing for 2023 utgjør pr 31.12.23 kr 137 000.

Note 10 - Leie fra nærstående

Farbu & Gausen AS har i 2023 hatt leieavtaler vedr leie av lager, tomt og fritidseiendom med Gafa AS.
Kostnadsført leie vedr disse avtalene utgjør i 2023 kr 841 200.
Selskapene har i delvis samme aksjonærer og betraktes som nærstående.

Note 11 - Virkelig verdi av finansielle instrumenter


Eiendel	Virkelig verdi	Periodens resultatførte verdiendringer
Aksjeportefølje	11 544 987	14 014

Mer om finansielle instrumenter


Selskapet bruker markedsverdi prinsippet ved vurderinger av investeringer fond og markedsbaserte aksjer.
Kostpris på aksjeportefølje kr 11 085 611.



FARBU OG GAUSEN AS
980 396 762

 BankID Signing
Ove Farbu
2024-06-28

 BankID Signing
Andreas Farbu
2024-06-28

 BankID Signing
Evan Gausen
2024-07-01

Note 12 - Spesifisering av skatt

Skattekostnad	2023	2022
Betalbar skatt på alminnelig inntekt	1 986 055	952 243
+/- Endringer i utsatt skatt/utsatt skattefordel	-1 386 211	225 312
Skattekostnad	599 844	1 177 555
Skattepliktig inntekt		
Resultat før skatt	4 054 811	5 073 102
Permanente forskjeller	-1 328 255	279 416
+/- Endring i midlertidige forskjeller	6 300 963	-1 024 145
Skattepliktig inntekt	9 027 519	4 328 373
Betalbar skatt i balansen		
Betalbar skatt på årets resultat	1 986 054	952 242
Sum betalbar skatt i balansen	1 986 054	952 242

Note 13 - Midlertidige forskjeller - utsatt skatt/skattefordel

Utsatt skatt/utsatt skattefordel i balansen avsettes på grunnlag av forskjeller mellom regnskapsmessige og skattemessige verdier i henhold til norsk regnskapsstandard for skatt.

Midlertidige skatteøkende og skattereduserende forskjeller som kan utlignes er nettoført.

Midlertidige forskjeller knyttet til:	01.01.2023	31.12.2023	Endring
Anleggsmidler	6 312 499	4 727 613	1 584 886
Omløpsmidler	4 524 700	51 171	4 473 529
Gevinst- og tapskonto	1 212 740	970 192	242 548
Kortsiktig gjeld	-150 000	-150 000	0
Netto forskjeller	11 899 939	5 598 976	6 300 963
Sum midlertidige forskjeller som påvirker betalbar skatt	11 899 939	5 598 976	6 300 963
Utsatt skatt 31.12.2023 basert på 22 %	2 617 986	1 231 775	1 386 211

Note 14 - Aksjer, tilknyttet selskap

Farbu & Gausen AS eier aksjer Brubakka Eiendom AS. Aksjeposten er bokført til kostpris kr 127 000.


Selskap, kontorsted	Eierandel	Stemmeandel	Resultat i 2023	Bokført egenkapital i 2023
Brubakka Eiendom AS, Inderøy	20%	20%	6 500	3 369 200

Note 15 - Varer


Varer	2023	2022
Råvarer og innkjøpte halvfabrikata	0	0
Varer under tilvirkning	0	0
Lager av innkjøpte varer	0	0
Ferdigvarer	4 452 158	2 588 468
Sum	4 452 158	2 588 468



FARBU OG GAUSEN AS
980 396 762

 BankID Signing
Ove Farbu
2024-06-28

 BankID Signing
Andreas Farbu
2024-06-28

 BankID Signing
Even Gausen
2024-07-01

Note 16 - Aksjekapital

Aksjeklasse	Antall aksjer	Aksjenes pålydende	Bokført verdi
Ordinære	100	5 000	500 000

Aksjonærer	Antall aksjer	Eierandel %	Aksjeklasse
Anfa AS	35	35,00	Ordinære
Kriga AS	16	16,00	Ordinære
EKVE AS	16	16,00	Ordinære
OVFA AS	15	15,00	Ordinære
Inge Gausen	8	8,00	Ordinære
Even Gausen	5	5,00	Ordinære
Odd Arne Fossum	5	5,00	Ordinære
Totalt antall aksjer	100	100	

Note 17 - Egenkapital

	Aksjekapital	Overkurs	Opptjent egenkapital	Sum
Egenkapital 31.12.2022	500 000	19 813 689	37 619 079	57 932 768
Årsresultat	0	0	3 454 967	3 454 967
Egenkapital 31.12.2023	500 000	19 813 689	41 074 046	61 387 735

Note 18 - Gjeld og garantiforpliktelser

	Beløp
Del av gjelden som forfaller til betaling mer enn fem år etter regnskapsårets slutt	0
Gjeld som er sikret ved pant eller lignende sikkerhet i eiendeler	9 706 600
Balanseført verdi av pantsatte eiendeler	65 570 600
Summen av garantiforpliktelser som ikke er regnskapsført	17 121 100

Garantiforpliktelser som er sikret ved pant

Selskapet har totalt garantistillelser pr 31.12.2023 på totalt kr 17 121 100. Provisjon belastet i 2023 utgjør kr 218 700.

Mer om gjeld

Pantsatte eiendeler består av anleggsmidler og kundefordringer.



FARBU OG GAUSEN AS
980 396 762



Kontantstrømoppstilling

	2023	2022
Kontantstrømmer fra operasjonelle aktiviteter		
Resultat før skattekostnad	4 054 811	5 073 102
- Periodens betalte skatt	952 243	1 680 129
+ Tap / - Vinning ved salg av anleggsmidler	-1 310 079	-1 559 065
+ Ordinære avskrivninger	8 004 286	7 237 490
+ Nedskrivning anleggsmidler	-14 015	0
+/- Endring i varelager	-1 863 690	-23 513
+/- Endring i kundefordringer	1 413 306	-7 152 933
+/- Endring i leverandørgjeld	-1 555 315	166 631
+/- Endring i andre tidsavgrensningsposter	-2 800 256	3 280 852
= Netto kontantstrøm fra operasjonelle aktiviteter	4 976 806	5 342 435
Kontantstrømmer fra investeringsaktiviteter		
- Utbetalinger ved kjøp av varige driftsmidler	9 601 825	7 382 809
- Utbetalinger ved kjøp av aksjer og andeler	311 317	3 796 440
- Utbetalinger ved kjøp av andre investeringer	-56 434	-224 998
= Netto kontantstrøm fra investeringsaktiviteter	-9 856 708	-10 954 251
Kontantstrømmer fra finansieringsaktiviteter		
- Utbetalinger ved nedbetaling av langsiktig gjeld	-3 850 515	-1 331 342
- Utbetalinger av utbytte	3 000 000	0
= Netto kontantstrøm fra finansieringsaktiviteter	850 515	1 331 342
= Netto endring i kontanter mv	-4 029 387	-4 280 474
+ Beholdning av kontanter ved årets begynnelse	14 074 743	18 355 217
= Kontantbeholdning ved årets utgang	10 045 356	14 074 743
Kontantbeholdning mv framkommer slik:		
Kontanter og bankinnskudd ved årets utgang	8 592 709	12 581 683
Skattetrekkinnskudd o.l. ved årets utgang	1 452 647	1 493 060
= Beholdning av kontanter mv ved årets utgang	10 045 356	14 074 743



Årsberetning for 980396762 FARBU OG GAUSEN AS



Virksomhetens art og hvor den drives

Selskapets virksomhet er maskinentreprenør innen bygg og anlegg. Virksomheten foregår i Inderøy kommune med forretningsadresse Vågavegen 600, 7670 Inderøy.

Rettvisende oversikt over utvikling, resultat og stilling

Selskapet nådde en driftsinntekt på kr. 142 mill i 2023 som er tilnærmet lik omsetningen i 2022. Selskapet fikk i 2023 et resultat på kr. 3,5 mill sammenliknet med 3,9 mill i 2022. Selskapet har en egenkapitalandel på 66 %.

Selskapet har god likviditet.

Selskapets likviditetsbeholdning var kr.10 mill pr. 31.12.2023.

Fremtidig utvikling:

Selskapet ventes at 2024 vil gi tilnærmet lik omsetning som 2023. Det forventes en stabil ordretilgang. Styret har positive forventninger til driften fremover.

Finansiell risiko:

Overordnet om målsetting og strategi

Selskapet befinner seg i ett marked hvor vi har ett bredt spekter av produkter å tilby. Virksomheten preges i stadig høyere grad av økt konkurranse. Det er en risiko at nye aktører vil etablere seg i markedet. Våre prognoser for fremtidige resultater vil kunne preges av den usikkerheten som normalt preger vurderinger av fremtidige forhold. Selskapet har etablert en strategi framover som skal sikre grunnlag for fortsatt vekst og resultatutvikling.

Markedsrisiko:

Selskapet handler i hovedsak i norske kroner og har derfor ingen valutarisiko. Selskapet er imidlertid utsatt for valutasvingninger gjennom sine distributører. Økte priser fra leverandører kan bare delvis overføres våre kunder, og vil kunne innebære redusert lønnsomhet for selskapet.

Kreditrisiko

Risikoen for tap på fordringer er vurdert som lav, men en økning kan ventes på grunn endringer i markedsforhold. Selskapet har hittil ikke hatt vesentlige tap på fordringer.

Likviditetsrisiko:

Selskapet vurderer likviditeten i selskapet som god, og vi har fokus på forfalte fordringer. Forfallstidspunkter for kundefordringer opprettholdes.



Forsknings- og utviklingsaktiviteter:

Selskapet har i 2023 ikke hatt forsknings og utviklingsaktiviteter

Fortsatt drift:

Årsregnskapet for 2023 er satt opp under forutsetning av fortsatt drift. I samsvar med regnskapsloven § 3-3a og aksjelovens §3-5 bekreftes det at forutsetningene om fortsatt drift er til stede.

Styreansvarsforsikring:

Det er ikke tegnet egen styreansvarsforsikring.

Arbeidsmiljø:

Vårt samfunnsansvar omfatter at vi jobber for å være en arbeidsplass med respekt for menneskerettigheter og anstendige arbeidsforhold. Dette oppnår vi gjennom å følge myndighetskrav, egne krav og kunde krav i forhold til hensynet til HMS/arbeidsmiljø. Våre medarbeidere er vår viktigste ressurs og vi skal legge til rette for at alle kommer hjem hele og friske etter endt arbeidsdag. Vi forventer at alle våre ansatte tar aktivt del i arbeidet med å skape en trygg, god og effektiv arbeidsplass ved å etterleve vår HMS-standard.

Vårt ledelsessystem inneholder vår arbeidsmiljøpolitikk, våre arbeidsmiljø mål og vår handlingsplan for å ivareta politikk og mål. Basert på dette systemet har vi vært sertifisert i henhold til ISO 45001:2015 – Ledelsessystemer for arbeidsmiljø siden 2021. I 2023 hadde vi ingen ulykker eller alvorlige hendelser med personskader, ingen arbeidsrelatert sykdom eller personskader pga. manglende sikkerhetstiltak eller sikkerhetsutstyr

Sykefraværet var på 1,5 % i 2023. Selskapet jobber aktivt med å redusere antall sykedager. Målet for virksomheten er å holde sykefraværet på under 2 %.

Ledelse og medarbeidere legger vekt på et godt arbeidsmiljø i bedriften. Arbeidsmiljøet betraktes som godt, og det arbeides løpende for å ivareta dette.

Likestilling:

Selskapet har pr utgangen av året 39 ansatte, av disse er 1 kvinne. Selskapet har som policy at arbeid av lik verdi skal gi lik lønn. Lønnsmessig har kvinner og menn like vilkår og er likestilte. Det etterstrebes

Tiltak for å hindre diskriminering mv.

Bedriften arbeider aktivt for å fremme likestilling, sikre like muligheter og rettigheter og hindre diskriminering på grunn av etnisitet, nasjonal opprinnelse, avstamning, hudfarge, språk, religion og livssyn

Ytre miljø:


Farbu & Gausen AS har et ledelsessystem for Kvalitet, Ytre miljø og HMS/arbeidsmiljø som er basert på Maskinentreprenørenes Forbund (MEF) sitt SmartMEF system. Systemet er tilpasset vår bedrift og våre kjerneprosesser og inneholder vår miljøpolitikk, våre miljømål og vår handlingsplan for ivaretagelse av politikk og mål. I tillegg har systemet rutiner, dokumenter og sjekklister som ivaretar kravene til HMS, Ytre miljø og kvalitetssikring. Basert på dette systemet har vi vært sertifisert i henhold til ISO 14001:2015 – Ledelsessystemer for miljø siden 2021.



Vår miljøpolitikk er basert på at vi skal ta hensyn til omgivelsene vi befinner oss i og gjøre minst i naturen. Dette oppnår vi gjennom å arbeide for å øke kompetansen i hele organisasjonen om vår miljøet. Vi driver et systematisk arbeid for å hindre forurensing og utslipp i naturen, vi har rutiner avfallshåndtering på anleggsplassene og vi reduserer terrengbelastningen og begrenser inngrep i naturen ved bruk av enhver tid egnet utstyr. Gjennom serviceavtaler har vi systematisk vedlikehold av maskiner og annet utstyr for å hindre lekkasjer og utslipp.

 BankID Signing
Ove Farbu
2024-06-28

 BankID Signing
Andreas Farbu
2024-06-28

 BankID Signing
Even Gausen
2024-07-01

Åpenhetsloven:

Selskapets rapportering etter Åpenhetsloven er tilgjengeliggjort på våre nettsider www.farbugausen.no.

Inderøy, 26.06.2024

For FARBU OG GAUSEN AS

Even Gausen, styrets leder
Ove Farbu, styremedlem
Andreas Farbu, styremedlem / daglig leder



BDO AS
Ogndalsvegen 2
7713 Steinkjer

Uavhengig revisors beretning

Til generalforsamlingen i Farbu og Gausen AS

Konklusjon

Vi har revidert årsregnskapet til Farbu og Gausen AS.

Årsregnskapet består av:

- Balanse per 31. desember 2023,
- Resultatregnskap 2023
- Kontantstrømoppstilling for regnskapsåret avsluttet per 31. desember 2023
- Noter til årsregnskapet, herunder et sammendrag av viktige regnskapsprinsipper.

Etter vår mening:

- Oppfyller årsregnskapet gjeldende lovkrav, og
- Gir årsregnskapet et rettviseende bilde av selskapets finansielle stilling per 31. desember 2023 og av dets resultater og kontantstrømmer for regnskapsåret i samsvar med regnskapslovens regler og god regnskapsskikk i Norge.

Grunnlag for konklusjonen

Vi har gjennomført revisjonen i samsvar med International Standards on Auditing (ISA-ene). Våre oppgaver og plikter i henhold til disse standardene er beskrevet nedenfor under Revisors oppgaver og plikter ved revisjonen av årsregnskapet. Vi er uavhengige av selskapet i samsvar med kravene i relevante lover og forskrifter i Norge og International Code of Ethics for Professional Accountants (inkludert internasjonale uavhengighetsstandarder) utstedt av International Ethics Standards Board for Accountants (IESBA-reglene), og vi har overholdt våre øvrige etiske forpliktelser i samsvar med disse kravene. Innhentet revisjonsbevis er etter vår vurdering tilstrekkelig og hensiktsmessig som grunnlag for vår konklusjon.

Annen informasjon

Styret og daglig leder (ledelsen) er ansvarlig for annen informasjon. Annen informasjon består av årsberetningen. Vår konklusjon om årsregnskapet ovenfor dekker ikke annen informasjon.

I forbindelse med revisjonen av årsregnskapet er det vår oppgave å lese annen informasjon. Formålet er å vurdere hvorvidt det foreligger vesentlig inkonsistens mellom annen informasjon og årsregnskapet og den kunnskap vi har opparbeidet oss under revisjonen av årsregnskapet, eller hvorvidt informasjon i annen informasjon ellers fremstår som vesentlig feil. Vi har plikt til å rapportere dersom annen informasjon fremstår som vesentlig feil. Vi har ingenting å rapportere i så henseende.

Konklusjon om årsberetningen

Basert på kunnskapen vi har opparbeidet oss i revisjonen, mener vi at årsberetningen

- er konsistent med årsregnskapet og
- inneholder de opplysninger som skal gis i henhold til gjeldende lovkrav.



Styret og daglig leders ansvar for årsregnskapet

Styret og daglig leder (ledelsen) er ansvarlig for å utarbeide årsregnskapet og for at det gir et rettviseende bilde i samsvar med regnskapslovens regler og god regnskapsskikk i Norge. Ledelsen er også ansvarlig for slik intern kontroll som den finner nødvendig for å kunne utarbeide et årsregnskap som ikke inneholder vesentlig feilinformasjon, verken som følge av misligheter eller utilsiktede feil.

Ved utarbeidelsen av årsregnskapet må ledelsen ta standpunkt til selskapets evne til fortsatt drift og opplyse om forhold av betydning for fortsatt drift. Forutsetningen om fortsatt drift skal legges til grunn for årsregnskapet så lenge det ikke er sannsynlig at virksomheten vil bli avviklet.

Revisors oppgaver og plikter ved revisjonen av årsregnskapet

Vårt mål er å oppnå betryggende sikkerhet for at årsregnskapet som helhet ikke inneholder vesentlig feilinformasjon, verken som følge av misligheter eller utilsiktede feil, og å avgi en revisjonsberetning som inneholder vår konklusjon. Betryggende sikkerhet er en høy grad av sikkerhet, men ingen garanti for at en revisjon utført i samsvar med ISA-ene, alltid vil avdekke vesentlig feilinformasjon. Feilinformasjon kan oppstå som følge av misligheter eller utilsiktede feil. Feilinformasjon er å anse som vesentlig dersom den enkeltvis eller samlet med rimelighet kan forventes å påvirke de økonomiske beslutningene som brukerne foretar på grunnlag av årsregnskapet.

For videre beskrivelse av revisors oppgaver og plikter vises det til:

<https://revisorforeningen.no/revisjonsberetninger>

BDO AS

Stig Forr
statsautorisert revisor
(elektronisk signert)

Penneo Dokumentnøkkel: 05FYF-37ZB4-VHJC-78KNP-1XK6M-37DTN



PENNEO

Signaturene i dette dokumentet er juridisk bindende. Dokument signert med "Penneo™ - sikker digital signatur". De signerende parter sin identitet er registrert, og er listet nedenfor.

"Med min signatur bekrefter jeg alle datoer og innholdet i dette dokument."

Forr, Stig

Partner

På vegne av: BDO AS

Serienummer: no_bankid:9578-5997-4-33001

IP: 188.95.xxx.xxx

2024-07-04 18:46:21 UTC



Penneo Dokumentnøkkel: 05FYF-37ZB4-VHJC-78KNP-1XK6M-37DTN

Dokumentet er signert digitalt, med **Penneo.com**. Alle digitale signatur-data i dokumentet er sikret og validert av den datamaskin-utregnede hash-verdien av det opprinnelige dokument. Dokumentet er låst og tids-stemplet med et sertifikat fra en betrodd tredjepart. All kryptografisk bevis er integrert i denne PDF, for fremtidig validering (hvis nødvendig).

Hvordan bekrefter at dette dokumentet er originalen?

Dokumentet er beskyttet av ett Adobe CDS sertifikat. Når du åpner dokumentet i

Adobe Reader, skal du kunne se at dokumentet er sertifisert av **Penneo e-signature service <penneo@penneo.com>**. Dette garanterer at innholdet i dokumentet ikke har blitt endret.

Det er lett å kontrollere de kryptografiske beviser som er lokalisert inne i dokumentet, med Penneo validator - <https://penneo.com/validator>