



ÅRSREGNSKAPET FOR REGNSKAPSÅRET 2024 - GENERELL INFORMASJON

Enheten

Organisasjonsnummer:	868 857 072
Organisasjonsform:	Aksjeselskap
Foretaksnavn:	MALTHE WINJE AUTOMASJON AS
Forretningsadresse:	Haukeliveien 8 1415 OPPEGÅRD

Regnskapsår

Årsregnskapets periode:	01.01.2024 - 31.12.2024
-------------------------	-------------------------

Konsern

Mørselskap i konsern:	Ja
Konsernregnskap lagt ved:	Ja

Regnskapsregler

Regler for små foretak benyttet:	Nei
Benyttet ved utarbeidelsen av årsregnskapet til selskapet:	Regnskapslovens alminnelige regler
Benyttet ved utarbeidelsen av årsregnskapet til konsernet:	Regnskapslovens alminnelige regler

Årsregnskapet fastsatt av kompetent organ

Bekreftet av representant for selskapet:	Frode Sagen
Dato for fastsettelse av årsregnskapet:	27.06.2025

Grunnlag for avgivelse

År 2024: Årsregnskapet er elektronisk innlevert
År 2023: Tall er hentet fra elektronisk innlevert årsregnskap fra 2024

Det er ikke krav til at årsregnskapet m.v. som sendes til Regnskapsregisteret er undertegnet. Kontrollen på at dette er utført ligger hos revisor/enhetens øverste organ. Sikkerheten ivaretas ved at innsender har rolle/rettighet for innsending av årsregnskapet via Altinn, og ved at det bekreftes at årsregnskapet er fastsatt av kompetent organ.

Brønnøysundregistrene, 12.08.2025



Resultatregnskap

Beløp i: NOK	Note	2024	2023
RESULTATREGNSKAP			
Inntekter			
Salgsinntekt	1,2	157 184 020	180 989 152
Annen driftsinntekt	1	1 612 250	2 117 110
Sum inntekter		158 796 270	183 106 262
Kostnader			
Varekostnad		85 889 734	99 705 417
Lønnskostnad	3	53 241 971	50 653 865
Avskrivning på varige driftsmidler og immaterielle eiendeler	4,5	3 460 778	3 840 459
Annen driftskostnad	3	23 785 182	24 127 773
Sum kostnader		166 377 665	178 327 514
Driftsresultat		-7 581 395	4 778 748
Finansinntekter og finanskostnader			
Inntekt fra investering i datterselskap	6	-1 551 831	2 748 446
Inntekt fra investering i tilknyttet selskap	6	5 370 567	3 975 217
Annen finansinntekt		567 836	343 518
Sum finansinntekter		4 386 572	7 067 181
Annen finanskostnad		1 584 584	629 624
Sum finanskostnader		1 584 584	629 624
Netto finans		2 801 988	6 437 557
Resultat før skattekostnad		-4 779 407	11 216 305
Skattekostnad	7	-2 387 456	-665 748
Årsresultat		-2 391 951	11 882 053
Overføringer og disponeringer			
Overføringer til/fra annen egenkapital		-2 391 951	11 882 053
Sum overføringer og disponeringer		-2 391 951	11 882 053



Balanse

Beløp i: NOK	Note	2024	2023
BALANSE - EIENDELER			
Anleggsmidler			
Immaterielle eiendeler			
Utvikling	4	27 477 765	19 318 281
Sum immaterielle eiendeler		27 477 765	19 318 281
Varige driftsmidler			
Driftsløsøre, inventar, verktøy, kontormaskiner og lignende	5	1 636 123	1 695 376
Sum varige driftsmidler		1 636 123	1 695 376
Finansielle anleggsmidler			
Investering i datterselskap	6	15 193 957	16 459 468
Investeringer i tilknyttet selskap	6	14 810 563	16 439 996
Pensjonsmidler	10	859 898	1 103 604
Andre langsiktige fordringer	10	21 166	21 166
Sum finansielle anleggsmidler		30 885 584	34 024 234
Sum anleggsmidler		59 999 472	55 037 891
Omløpsmidler			
Varer			
Varer	11,12	15 346 000	18 305 400
Sum varer		15 346 000	18 305 400
Fordringer			
Kundefordringer	12,13	28 344 790	24 563 292
Andre fordringer	2	5 941 770	5 623 851
Konsernfordringer	12,13	7 551 983	6 449 340
Sum fordringer		41 838 543	36 636 483
Bankinnskudd, kontanter og lignende			
Fordring konsern ifm konsernkonto	12	4 046 904	15 421 282
Sum bankinnskudd, kontanter og lignende		4 046 904	15 421 282
Sum omløpsmidler		61 231 447	70 363 165



Balanse

Beløp i: NOK	Note	2024	2023
SUM EIENDELER		121 230 919	125 401 056
BALANSE - EGENKAPITAL OG GJELD			
Egenkapital			
Innskutt egenkapital			
Selskapskapital	14	4 000 000	4 000 000
Annen innskutt egenkapital	9	24 605 049	24 605 049
Sum innskutt egenkapital		28 605 049	28 605 049
Opptjent egenkapital			
Annen egenkapital	9	53 476 408	55 582 040
Sum opptjent egenkapital		53 476 408	55 582 040
Sum egenkapital		82 081 457	84 187 089
Gjeld			
Langsiktig gjeld			
Utsatt skatt	7	748 150	3 135 606
Sum avsetninger for forpliktelser		748 150	3 135 606
Annen langsiktig gjeld			
Sum langsiktig gjeld		748 150	3 135 606
Kortsiktig gjeld			
Leverandørgjeld	13	14 418 141	12 447 537
Skyldige offentlige avgifter		6 902 064	8 995 567
Utbytte		0	2 000 000
Kortsiktig konserngjeld	13	183 483	5 333 818
Annen kortsiktig gjeld		16 897 624	9 301 439
Sum kortsiktig gjeld		38 401 312	38 078 361
Sum gjeld		39 149 462	41 213 967
SUM EGENKAPITAL OG GJELD		121 230 919	125 401 056



Konsernets resultatregnskap

Beløp i: NOK	Note	2024	2023
RESULTATREGNSKAP			
Inntekter			
Salgsinntekt	1,2	245 713 138	265 216 658
Annen driftsinntekt	1	1 612 250	2 117 110
Sum inntekter		247 325 388	267 333 768
Kostnader			
Varekostnad		145 901 074	154 029 109
Lønnskostnad	3	71 018 117	66 235 993
Avskrivning på varige driftsmidler og immaterielle eiendeler	4,5	3 603 600	3 954 083
Annen driftskostnad	3	35 911 171	34 484 412
Sum kostnader		256 433 962	258 703 597
Driftsresultat		-9 108 574	8 630 171
Finansinntekter og finanskostnader			
Inntekt fra investering i datterselskap	6	0	0
Inntekt fra investering i tilknyttet selskap	6	5 370 567	3 975 217
Annen finansinntekt		883 415	567 849
Sum finansinntekter		6 253 982	4 543 066
Annen finanskostnad		1 605 215	631 365
Sum finanskostnader		1 605 215	631 365
Netto finans		4 648 767	3 911 701
Resultat før skattekostnad		-4 459 807	12 541 872
Skattekostnad	7	-1 835 972	249 133
Årsresultat		-2 623 835	12 292 739
Minoritetsinteresser	8	-231 883	410 687
Årsresultat etter minoritetsinteresser		-2 391 952	11 882 052
Overføringer og disponeringer			
Overføringer til/fra annen egenkapital		-2 391 952	11 882 052



Konsernets resultatregnskap

Beløp i: NOK	Note	2024	2023
Sum overføringer og disponeringer		-2 391 952	11 882 052



Konsernets balanse

Beløp i: NOK	Note	2024	2023
BALANSE - EIENDELER			
Anleggsmidler			
Immaterielle eiendeler			
Utvikling	4	27 477 765	19 318 281
Sum immaterielle eiendeler		27 477 765	19 318 281
Varige driftsmidler			
Driftsløsøre, inventar, verktøy, kontormaskiner og lignende	5	1 743 938	1 811 054
Sum varige driftsmidler		1 743 938	1 811 054
Finansielle anleggsmidler			
Investering i datterselskap		0	0
Investeringer i tilknyttet selskap	6	14 810 563	16 439 996
Andre langsiktige fordringer		21 166	21 166
Pensjonsmidler	10	859 898	1 103 604
Sum finansielle anleggsmidler		15 691 627	17 564 766
Sum anleggsmidler		44 913 330	38 694 101
Omløpsmidler			
Varer			
Varer	11,12	27 397 448	32 893 134
Sum varer		27 397 448	32 893 134
Fordringer			
Kundefordringer	12,13	44 358 575	32 631 472
Andre fordringer	2	10 730 652	8 899 413
Konsernfordringer	12,13	7 635 630	5 260 711
Sum fordringer		62 724 857	46 791 596
Bankinnskudd, kontanter og lignende			
Fordring konsern ifm konsernkonto	12	10 437 665	24 093 898
Sum bankinnskudd, kontanter og lignende		10 437 665	24 093 898
Sum omløpsmidler		100 559 970	103 778 628



Konsernets balanse

Beløp i: NOK	Note	2024	2023
SUM EIENDELER		145 473 300	142 472 729
BALANSE - EGENKAPITAL OG GJELD			
Egenkapital			
Innskutt egenkapital			
Selskapskapital	14	4 000 000	4 000 000
Annen innskutt egenkapital	9	24 605 049	24 605 049
Sum innskutt egenkapital		28 605 049	28 605 049
Opptjent egenkapital			
Annen egenkapital	9	53 723 004	55 146 697
Sum opptjent egenkapital		53 723 004	55 146 697
Minoritetsinteresser	8	2 382 685	2 475 547
Sum egenkapital		84 710 738	86 227 293
Gjeld			
Langsiktig gjeld			
Utsatt skatt	7	1 773 950	4 791 320
Sum avsetninger for forpliktelser		1 773 950	4 791 320
Annen langsiktig gjeld			
Sum langsiktig gjeld		1 773 950	4 791 320
Kortsiktig gjeld			
Leverandørgjeld	13	20 475 547	20 417 686
Betalbar skatt	7	0	221 480
Skyldige offentlige avgifter		13 349 886	10 073 332
Utbytte		0	2 197 535
Kortsiktig konserngjeld	13	862 695	5 353 173
Annen kortsiktig gjeld		24 300 484	13 190 909
Sum kortsiktig gjeld		58 988 612	51 454 115
Sum gjeld		60 762 562	56 245 435



Konsernets balanse

Beløp i: NOK	Note	2024	2023
SUM EGENKAPITAL OG GJELD		145 473 300	142 472 728



Brønnøysundregistrene

ÅRSREGNSKAP FOR REGNSKAPSÅRET 2024 - GENERELL INFORMASJON

Journalnummer: 2025 718068

Enheten

Organisasjonsnummer: 868 857 072
Organisasjonsform: Aksjeselskap
Foretaksnavn: MALTHE WINJE AUTOMASJON AS
Forretningsadresse: Haukeliveien 8
1415 OPPEGÅRD

Regnskapsår

Årsregnskapets periode: 01.01.2024 - 31.12.2024

Konsern

Morselskap i konsern: Ja
Konsernregnskap lagt ved: Ja

Regnskapsregler

Regler for små foretak benyttet: Nei
Benyttet ved utarbeidelsen av
årsregnskapet til selskapet: Regnskapslovens alminnelige regler
Benyttet ved utarbeidelsen av
årsregnskapet til konsernet: Regnskapslovens alminnelige regler

Årsregnskapet fastsatt av kompetent organ

Bekreftet av representant for selskapet: Frode Sagen
Dato for fastsettelse av årsregnskapet: 27.06.2025

Grunnlag for avgivelse

År 2024: Årsregnskap er elektronisk innlevert.
År 2023: Tall er hentet fra elektronisk innlevert årsregnskap fra 2024.

Det er ikke krav til at årsregnskapet m.v. som sendes til Regnskapsregisteret er undertegnet. Kontrollen på at dette er utført ligger hos revisor/enhetens øverste organ. Sikkerheten ivaretas ved at innsender har rolle/rettighet for innsending av årsregnskapet via Altinn, og ved at det bekreftes at årsregnskapet er fastsatt av kompetent organ.

Brønnøysundregistrene, 11.08.2025



Organisasjonsnr: 868 857 072
MALTJE WINJE AUTOMASJON AS

RESULTATREGNSKAP

Beløp i: NOK	Note	2024	2023
RESULTATREGNSKAP			
Inntekter			
Salgsinntekt	1,2	157 184 020	180 989 152
Annen driftsinntekt	1	1 612 250	2 117 110
Sum inntekter		158 796 270	183 106 262
Kostnader			
Varekostnad		85 889 734	99 705 417
Lønnskostnad	3	53 241 971	50 653 865
Avskrivning på varige driftsmidler og immaterielle eiendeler	4,5	3 460 778	3 840 459
Annen driftskostnad	3	23 785 182	24 127 773
Sum kostnader		166 377 665	178 327 514
Driftsresultat		-7 581 395	4 778 748
Finansinntekter og finanskostnader			
Inntekt fra investering i datterselskap	6	-1 551 831	2 748 446
Inntekt fra investering i tilknyttet selskap	6	5 370 567	3 975 217
Annen finansinntekt		567 836	343 518
Sum finansinntekter		4 386 572	7 067 181
Annen finanskostnad		1 584 584	629 624
Sum finanskostnader		1 584 584	629 624
Netto finans		2 801 988	6 437 557
Resultat før skattekostnad		-4 779 407	11 216 305
Skattekostnad	7	-2 387 456	-665 748
Årsresultat		-2 391 951	11 882 053
Overføringer og disponeringer			
Overføringer til/fra annen egenkapital		-2 391 951	11 882 053
Sum overføringer og disponeringer		-2 391 951	11 882 053



Organisasjonsnr: 868 857 072
MALTHE WINJE AUTOMASJON AS

BALANSE

Beløp i: NOK	Note	2024	2023
BALANSE - EIENDELER			
Anleggsmidler			
Immaterielle eiendeler			
Utvikling	4	27 477 765	19 318 281
Sum immaterielle eiendeler		27 477 765	19 318 281
Varige driftsmidler			
Driftsløsøre, inventar, verktøy, kontormaskiner og lignende	5	1 636 123	1 695 376
Sum varige driftsmidler		1 636 123	1 695 376
Finansielle anleggsmidler			
Investering i datterselskap	6	15 193 957	16 459 468
Investeringer i tilknyttet selskap	6	14 810 563	16 439 996
Pensjonsmidler	10	859 898	1 103 604
Andre langsiktige fordringer	10	21 166	21 166
Sum finansielle anleggsmidler		30 885 584	34 024 234
Sum anleggsmidler		59 999 472	55 037 891
Omløpsmidler			
Varer			
Varer	11,12	15 346 000	18 305 400
Sum varer		15 346 000	18 305 400
Fordringer			
Kundefordringer	12,13	28 344 790	24 563 292
Andre fordringer	2	5 941 770	5 623 851
Konsernfordringer	12,13	7 551 983	6 449 340
Sum fordringer		41 838 543	36 636 483
Bankinnskudd, kontanter og lignende			
Fordring konsern ifm konsernkonto	12	4 046 904	15 421 282
Sum bankinnskudd, kontanter og lignende		4 046 904	15 421 282
Sum omløpsmidler		61 231 447	70 363 165
SUM EIENDELER		121 230 919	125 401 056
BALANSE - EGENKAPITAL OG GJELD			



Egenkapital			
Innskutt egenkapital			
Selskapskapital	14	4 000 000	4 000 000
Annen innskutt egenkapital	9	24 605 049	24 605 049
Sum innskutt egenkapital		28 605 049	28 605 049
Opptjent egenkapital			
Annen egenkapital	9	53 476 408	55 582 040
Sum opptjent egenkapital		53 476 408	55 582 040
Sum egenkapital		82 081 457	84 187 089
Gjeld			
Langsiktig gjeld			
Utsatt skatt	7	748 150	3 135 606
Sum avsetninger for forpliktelseser		748 150	3 135 606
Annen langsiktig gjeld			
Sum langsiktig gjeld		748 150	3 135 606
Kortsiktig gjeld			
Leverandørgjeld	13	14 418 141	12 447 537
Skyldige offentlige avgifter		6 902 064	8 995 567
Utbytte		0	2 000 000
Kortsiktig konserngjeld	13	183 483	5 333 818
Annen kortsiktig gjeld		16 897 624	9 301 439
Sum kortsiktig gjeld		38 401 312	38 078 361
Sum gjeld		39 149 462	41 213 967
SUM EGENKAPITAL OG GJELD		121 230 919	125 401 056



Organisasjonsnr: 868 857 072
MALTHE WINJE AUTOMASJON AS

KONSERNRESULTATREGNSKAP

Beløp i: NOK	Note	2024	2023
RESULTATREGNSKAP			
Inntekter			
Salgsinntekt	1,2	245 713 138	265 216 658
Annen driftsinntekt	1	1 612 250	2 117 110
Sum inntekter		247 325 388	267 333 768
Kostnader			
Varekostnad		145 901 074	154 029 109
Lønnskostnad	3	71 018 117	66 235 993
Avskrivning på varige driftsmidler og immaterielle eiendeler	4,5	3 603 600	3 954 083
Annen driftskostnad	3	35 911 171	34 484 412
Sum kostnader		256 433 962	258 703 597
Driftsresultat		-9 108 574	8 630 171
Finansinntekter og finanskostnader			
Inntekt fra investering i datterselskap	6	0	0
Inntekt fra investering i tilknyttet selskap	6	5 370 567	3 975 217
Annen finansinntekt		883 415	567 849
Sum finansinntekter		6 253 982	4 543 066
Annen finanskostnad		1 605 215	631 365
Sum finanskostnader		1 605 215	631 365
Netto finans		4 648 767	3 911 701
Resultat før skattekostnad		-4 459 807	12 541 872
Skattekostnad	7	-1 835 972	249 133
Årsresultat		-2 623 835	12 292 739
Minoritetsinteresser	8	-231 883	410 687
Årsresultat etter minoritetsinteresser		-2 391 952	11 882 052
Overføringer og disponeringer			
Overføringer til/fra annen egenkapital		-2 391 952	11 882 052
Sum overføringer og disponeringer		-2 391 952	11 882 052



Organisasjonsnr: 868 857 072
MALTHE WINJE AUTOMASJON AS

KONSERNBALANSE

Beløp i: NOK	Note	2024	2023
BALANSE - EIENDELER			
Anleggsmidler			
Immaterielle eiendeler			
Utvikling	4	27 477 765	19 318 281
Sum immaterielle eiendeler		27 477 765	19 318 281
Varige driftsmidler			
Driftsløsøre, inventar, verktøy, kontormaskiner og lignende	5	1 743 938	1 811 054
Sum varige driftsmidler		1 743 938	1 811 054
Finansielle anleggsmidler			
Investering i datterselskap		0	0
Investeringer i tilknyttet selskap	6	14 810 563	16 439 996
Andre langsiktige fordringer		21 166	21 166
Pensjonsmidler	10	859 898	1 103 604
Sum finansielle anleggsmidler		15 691 627	17 564 766
Sum anleggsmidler		44 913 330	38 694 101
Omløpsmidler			
Varer			
Varer	11,12	27 397 448	32 893 134
Sum varer		27 397 448	32 893 134
Fordringer			
Kundefordringer	12,13	44 358 575	32 631 472
Andre fordringer	2	10 730 652	8 899 413
Konsernfordringer	12,13	7 635 630	5 260 711
Sum fordringer		62 724 857	46 791 596
Bankinnskudd, kontanter og lignende			
Fordring konsern ifm konsernkonto	12	10 437 665	24 093 898
Sum bankinnskudd, kontanter og lignende		10 437 665	24 093 898
Sum omløpsmidler		100 559 970	103 778 628
SUM EIENDELER		145 473 300	142 472 729
BALANSE - EGENKAPITAL OG GJELD			



Egenkapital			
Innskutt egenkapital			
Selskapskapital	14	4 000 000	4 000 000
Annen innskutt egenkapital	9	24 605 049	24 605 049
Sum innskutt egenkapital		28 605 049	28 605 049
Opptjent egenkapital			
Annen egenkapital	9	53 723 004	55 146 697
Sum opptjent egenkapital		53 723 004	55 146 697
Minoritetsinteresser	8	2 382 685	2 475 547
Sum egenkapital		84 710 738	86 227 293
Gjeld			
Langsiktig gjeld			
Utsatt skatt	7	1 773 950	4 791 320
Sum avsetninger for forpliktelses		1 773 950	4 791 320
Annen langsiktig gjeld			
Sum langsiktig gjeld		1 773 950	4 791 320
Kortsiktig gjeld			
Leverandørgjeld	13	20 475 547	20 417 686
Betalbar skatt	7	0	221 480
Skyldige offentlige avgifter		13 349 886	10 073 332
Utbytte		0	2 197 535
Kortsiktig konserngjeld	13	862 695	5 353 173
Annen kortsiktig gjeld		24 300 484	13 190 909
Sum kortsiktig gjeld		58 988 612	51 454 115
Sum gjeld		60 762 562	56 245 435
SUM EGENKAPITAL OG GJELD		145 473 300	142 472 728



Organisasjonsnr: 868 857 072
MALTHE WINJE AUTOMASJON AS

NOTEOPPLYSNINGER - SELSKAP - alle poster oppgitt i hele tall

Note
3

Antall årsverk i regnskapsåret
61.00

Sum Beløp

Balanseført verdi 31.12. Varige driftsmidler Immaterielle eiend.

Konsernregnskap

Morselskapet sitt navn

Forretningskontor for morselskapet

Begrunnelse for at datterselskap er utelatt fra konsolideringen

Samlet beløp - tilknyttet selskap Årets Fjorårets

Samlet beløp - foretak i samme konsern Årets Fjorårets

Samlet beløp - foretak i samme konsern Årets Fjorårets

Samlet beløp - felles kontrollert virksomhet Årets Fjorårets

Pantstillelse Beløp

Beholdning av egne aksjer Antall Pålydende Andel av aksjek.



Organisasjonsnr: 868 857 072
MALTHE WINJE AUTOMASJON AS

NOTEOPPLYSNINGER - KONSERN - alle poster oppgitt i hele tall

Note
3

Antall årsverk i regnskapsåret
78.00

Sum Beløp

Balanseført verdi 31.12. Varige driftsmidler Immaterielle eiend.

Konsernregnskap

Morselskapet sitt navn

Forretningskontor for morselskapet

Begrunnelse for at datterselskap er utelatt fra konsolideringen

Samlet beløp - tilknyttet selskap Årets Fjorårets

Samlet beløp - foretak i samme konsern Årets Fjorårets

Samlet beløp - foretak i samme konsern Årets Fjorårets

Samlet beløp - felles kontrollert virksomhet Årets Fjorårets

Pantstillelse Beløp

Beholdning av egne aksjer Antall Pålydende Andel av aksjek.



ÅRSBERETNING 2024

MALTHE WINJE AUTOMASJON KONSERN

1. Virksomhetens art og lokalisering

Selskapet arbeider med utvikling, markedsføring og salg av produkter, systemer og tjenester i Norge og Sverige innenfor prosesskontroll, automasjon og installasjon.

Forretningsområdene er definert innenfor:

- Salg av Saia PLS til automasjonsmarkedet
- Salg av lavspentprodukter til installatører/grossistmarkedet
- Prosjektvirksomhet med salg av applikasjoner til prosessstyring innen vann, avløp, bygg/energi, kraftverk, bane og trafikk.

Konsernet Malthe Winje Automasjon består av morselskapet Malthe Winje Automasjon AS med datterselskapet Malthe Winje Automasjon AB samt tilknyttede selskap Norphonic AS og Trafsys AS med sitt datterselskap Trafsys AB.

Selskapet er lokalisert som følger:

Malthe Winje Automasjon AS	Kolbotn, Norge
Malthe Winje Automasjon AB	Sollentuna, Sverige
Trafsys AS/Norphonic AS/Trafsys AB	Bergen, Norge og Sollentuna, Sverige

2. Økonomisk stilling og resultatutvikling

Omsetningen i morselskapet ble 158,8 Mnok i 2024 som var en nedgang på 24,3 Mnok fra 2023. Konsernets omsetning ble 247,3 Mnok, en nedgang på 20,0 Mnok fra 2023. Selskapets driftsresultat i 2024 ble -7,6 Mnok som var nedgang på 12,4 Mnok fra 2023. Konsernets driftsresultat viste en nedgang på 17,7 Mnok til -9,1 Mnok sammenlignet med 2023.

Utviklingen preges av dels lavere omsetning, økt press på marginer (valutakurser/økte innkjøpspriser), kostnader til ISO-sertifiseringer, implementering nytt ERP- og logistikkssystem samt kostnader knyttet til en tettere integrering av den norske og svenske virksomheten.

Investeringer i anleggsmidler utgjør 11,6 Mnok i selskapet og i konsernet. En større del av dette er aktivering av kostnader knyttet til utvikling av en digital tjenestebasert plattform for datafangst, analyse og styring.

Likviditetsbeholdningen er henholdsvis 4,0 Mnok i selskapet og 10,4 Mnok i konsernet. Ubenyttet trekkrettighet på konsernkassekreditten utgjorde 12 Mnok i selskapet pr. 31.12.24. Egenkapitalandelen i selskapet er pr. 31.12.24 67,7% og i konsernet 58,4%, hvilket styret anser som meget tilfredsstillende.

3. Redegjørelse for foretakets utsikter

Det er utsikter til en økning i konsernets omsetning både i Norge og Sverige gjennom en sterkere samhandling mellom landene. Selskapene har over de senere årene videreutviklet sine løsninger for prosessstyring, visualisering og digitalisering til å dekke viktige markeder



for konsernet, og slik at løsningene muliggjør prosjekt- og tjenesteleveranser både direkte til sluttbrukere og via samarbeidspartnere. Selskapene samhandler tett mellom Norge og internasjonale markeder for markedsføring, salg og leveranse av disse løsningene, og opplever gode tilbakemeldinger fra markedene. De nye løsningene er utviklet for å dekke sterkt tiltagende markedskrav knyttet til åpenhet, digitalisering og datafangst, samtidig som at stadig skjerpede krav til robusthet og IT-sikkerhet er ivarettatt. Løsningene posisjonerer selskapene for å skape nye inntektsstrømmer både gjennom prosjektleveranser og gjennom tjenesteavtaler med gjentakende inntekter.

Kundene våre er i hovedsak kommunale og statlige foretak og derved er kredittrisikoen redusert.

Dog vil styret påpeke at det hefter usikkerhet til den fremtidige utvikling sett i lys av den generelle økonomiske situasjonen.

Konsernet har en stabil og meget kompetent bemanning. Det er etablert styreansvarsforsikring for konsernets selskaper hvor eierandel er mer enn 50%.

4. Finansiell risiko

Selskapet og konsernet driver internasjonal aktivitet og har en betydelig import som medfører behov for nøye overvåkning av utviklingen i valutamarkedene, og som derved medfører en valutarisiko. Selskapet har til en viss grad inkludert mekanismer i sine salgsbetingelser som medfører prisreguleringer avhengig av utviklingen i de enkelte valutaer. Styrets vurdering er at selskapets og konsernets valutaeksponering er håndterbar ift selskapets selskapets/konsernets størrelse.

Hverken selskapet eller konsernet har langsiktige lån og det er vår strategi at omsetningsveksten skal finansieres av den løpende drift.

Likviditetsrisikoen anses som liten.

5. Fortsatt drift

Styret mener at forutsetningen om fortsatt drift er til stede. Morselskapet og datterselskapet har en solid egenkapital. Følgelig er dette lagt til grunn ved avleggelse av årsregnskapet.

6. Arbeidsmiljø

Arbeidsmiljøet i bedriften vurderes som meget godt.

Iht gjeldende lover og forskrifter, fører selskapet oversikt over totalt sykefravær blant selskapets ansatte. I 2024 har det totale sykefraværet vært 2,2%. I 2024 hadde selskapet én meldt skader/ulykker.

7. Likestilling

Selskapet og konsernet arbeider internasjonalt i forskjellige kulturer og miljøer. Vår policy innen dette området er å fremme en bedriftskultur hvor likestilling er en naturlig del av arbeidsmiljøet i samtlige bedrifter i gruppen. Selskapet har tradisjonelt rekruttert fra miljøer hvor antall menn er overrepresentert. Blant selskapets totalt 64 ansatte er det 5 kvinner.


Gjennomsnittslønn for kvinner og menn i heltidsstillinger utgjorde henholdsvis 747.949 og 865.154.






8. Ytre miljø

Selskapet påvirker ikke det ytre miljø i nevneverdig grad. Malthe Winje Automasjon som mål å ha en høy miljøstandard på sine aktiviteter. Dette skal oppnås ved kontinuerlig arbeid for en best mulig miljøforvaltning basert på personlige ressurser, opplæring, og bruk av materialer og miljøbevisste underleverandører.

 BankID Signing
Tor B. Berntsen
2025-06-27

 BankID Signing
Trond Olsen
2025-06-27

 BankID Signing
Isabelle Berntsen
2025-06-27

 BankID Signing
Terje Bratlie
2025-06-27

 BankID Signing
Frida Bratlie
2025-06-27

9. Øvrig

Selskapet er underlagt åpenhetsloven. For nærmere informasjon henvises til selskapets hjemmeside.

Oppegård, 27.06.2025

Tor B. Berntsen
Styrets leder

Trond Olsen
Styremedlem

Frida Bratlie
Styremedlem

Isabelle B. Berntsen
Styremedlem

Terje Bratlie
Styremedlem/Adm. dir.



Malthe Winje Automasjon AS

Resultatregnskap

BankID Signing
Tor B. Berntsen
2025-06-27

BankID Signing
Trond Olsen
2025-06-27

BankID Signing
Isabelle Berntsen
2025-06-27

BankID Signing
Teje Bratlie
2025-06-27

BankID Signing
Frida Bratlie
2025-06-27

<i>Morselskap</i>			<i>Ko</i>	
31.12.2023	31.12.2024		31.12.2024	
		<i>Driftsinntekt:</i>		
180 989 152	157 184 020	Salgsinntekt	1,2	245 713 138 265 216 658
2 117 110	1 612 250	Annen driftsinntekt	1	1 612 250 2 117 110
<u>183 106 262</u>	<u>158 796 270</u>	<i>Sum driftsinntekt</i>		<u>247 325 388 267 333 768</u>
		<i>Driftskostnad:</i>		
(99 705 417)	(85 889 734)	Varekostnad		(145 901 074) (154 029 109)
(50 653 865)	(53 241 971)	Lønn og sosial kostnad	3	(71 018 117) (66 235 993)
(3 840 459)	(3 460 778)	Ordinær avskrivning	4,5	(3 603 600) (3 954 083)
(24 127 773)	(23 785 182)	Annen driftskostnad	3	(35 911 171) (34 484 412)
<u>(178 327 514)</u>	<u>(166 377 665)</u>	<i>Sum driftskostnad</i>		<u>(256 433 962) (258 703 597)</u>
4 778 748	(7 581 395)	<i>Driftsunderskudd</i>		-9 108 574 8 630 171
		<i>Finansinntekt og finanskostnad:</i>		
2 748 446	-1 551 831	Inntekt fra investering i datterselskap	6	0 0
3 975 217	5 370 567	Inntekt fra investering i tilknyttet selskap	6	5 370 567 3 975 217
343 518	567 836	Finansinntekt		883 415 567 849
(629 624)	(1 584 584)	Finanskostnad		(1 605 215) (631 365)
<u>6 437 557</u>	<u>2 801 988</u>	<i>Netto finanskostnad</i>		<u>4 648 767 3 911 701</u>
11 216 305	-4 779 407	<i>Ordinært underskudd før skattekostnad</i>		-4 459 807 12 541 872
665 748	2 387 456	Skattekostnad på ordinært underskudd	7	1 835 972 (249 133)
<u>11 882 053</u>	<u>(2 391 951)</u>	<i>Årsresultat</i>		<u>(2 623 835) 12 292 739</u>
		Minoritetenes andel av årsresultat	8	(231 883) 410 687
		Majoritetens andel av årsresultatet		(2 391 952) 11 882 052
		<i>Overføringer:</i>		
0	0	Foreslått utbytte		
4 725 192	-2 391 951	Overført til(fra) annen egenkapital	9	
<u>4 725 192</u>	<u>-2 391 951</u>	<i>Sum</i>		



Mathe Winje Automasjon AS

Balanse

Morselskap		Kons	
31.12.2023	31.12.2024	31.12.2024	31.12.2023
EIENDELER			
Anleggsmidler			
<i>Immaterielle eiendeler:</i>			
19 318 281	27 477 765		
-	-	4	27 477 765
-	-	4	19 318 281
		7	-
<u>19 318 281</u>	<u>27 477 765</u>		<u>19 318 281</u>
<i>Sum immaterielle eiendeler</i>			
			<u>27 477 765</u>
			<u>19 318 281</u>
<i>Varige driftsmidler:</i>			
1 695 376	1 636 123	5	
			<u>1 743 938</u>
<u>1 695 376</u>	<u>1 636 123</u>		<u>1 811 054</u>
<i>Sum varige driftsmidler</i>			
			<u>1 743 938</u>
			<u>1 811 054</u>
<i>Finansielle anleggsmidler:</i>			
16 459 468	15 193 957	6	
16 439 996	14 810 563	6	-
1 103 604	859 898	10	14 810 563
21166	21 166		16 439 996
			859 898
<u>34 024 234</u>	<u>30 885 584</u>		<u>1 103 604</u>
			<u>21 166</u>
			<u>15 691 627</u>
			<u>17 564 766</u>
<u>55 037 891</u>	<u>59 999 472</u>		<u>44 913 330</u>
			<u>38 694 101</u>
Omløpsmidler			
18 305 400	15 346 000	11,12	
			<u>27 397 448</u>
			<u>32 893 134</u>
<i>Fordringer:</i>			
24 563 292	28 344 790	12,13	
6 449 340	7 551 983	12,13	44 358 575
5 623 851	5 941 770	2	32 631 472
			7 635 630
<u>36 636 483</u>	<u>41 838 543</u>		<u>10 730 652</u>
			<u>8 899 413</u>
			<u>62 724 857</u>
			<u>46 791 596</u>
<u>15 421 282</u>	<u>4 046 904</u>	12	<u>10 437 665</u>
			<u>24 093 898</u>
<u>70 363 165</u>	<u>61 231 447</u>		<u>100 559 970</u>
			<u>103 778 628</u>
<u>125 401 056</u>	<u>121 230 919</u>		<u>145 473 300</u>
			<u>142 472 729</u>
SUM EIENDELER			

BankID Signing
Tor B. Bemtsen
2025-06-27

BankID Signing
Trond Olsen
2025-06-27

BankID Signing
Isabelle Bemtsen
2025-06-27

BankID Signing
Teje Bratlie
2025-06-27

BankID Signing
Frida Bratlie
2025-06-27



Malthe Winje Automasjon AS

Balanse



<i>Morselskap</i>		<i>Konsern</i>	
31.12.2023	31.12.2024	31.12.2024	31.12.2023
EGENKAPITAL OG GJELD			
Egenkapital			
<i>Innskutt egenkapital:</i>			
4 000 000	4 000 000	Aksjekapital (4000 aksjer à 1.000)	14 4 000 000 4 000 000
24 605 049	24 605 049	Annen innskutt egenkapital	9 24 605 049 24 605 049
<u>28 605 049</u>	<u>28 605 049</u>	<i>Sum innskutt egenkapital</i>	<u>28 605 049 28 605 049</u>
<i>Opptjent egenkapital:</i>			
10 577 923	10 577 923	Fond for vurderingsforskjeller	9 - -
45 004 117	42 898 485	Annen egenkapital	9 53 723 004 55 146 697
<u>55 582 040</u>	<u>53 476 408</u>	<i>Sum opptjent egenkapital</i>	<u>53 723 004 55 146 697</u>
<u>84 187 089</u>	<u>82 081 457</u>	Sum innskutt og opptjent egenkapital	<u>82 328 053 83 751 746</u>
-	-	Minoritetsinteresser	8 2 382 685 2 475 547
<u>84 187 089</u>	<u>82 081 457</u>	Sum Egenkapital	<u>84 710 738 86 227 293</u>
Gjeld			
<i>Avsetninger</i>			
3 135 606	748 150	Utsatt skatt	7 1 773 950 4 791 320
<u>3 135 606</u>	<u>748 150</u>	Sum Avsetninger	<u>1 773 950 4 791 320</u>
<i>Kortsiktig gjeld:</i>			
-	-	Gjeld til kredittinstitusjoner	- -
12 447 537	14 418 141	Leverandørgjeld	13 20 475 547 20 417 686
-	-	Betalbar skatt	7 - 221 480
8 995 567	6 902 064	Skyldig offentlige avgifter	13 349 886 10 073 332
2 000 000	-	Utbytte	- 2 197 535
5 333 818	183 483	Kortsiktig gjeld konsernselskap	13 862 695 5 353 173
9 301 439	16 897 624	Annen kortsiktig gjeld	24 300 484 13 190 909
<u>38 078 361</u>	<u>38 401 312</u>	<i>Sum kortsiktig gjeld</i>	<u>58 988 612 51 454 115</u>
<u>41 213 967</u>	<u>39 149 462</u>	Sum gjeld	<u>60 762 562 56 245 435</u>
<u>125 401 056</u>	<u>121 230 919</u>	SUM EGENKAPITAL OG GJELD	<u>145 473 300 142 472 729</u>

Oppegård, 27.06.2025

Tor B. Berntsen
Styrets leder

Trond Olsen
Styremedlem

Terje Bratlie
Adm. Direktør/styremedlem

Frida Bratlie
Styremedlem

Isabelle B. Berntsen
Styremedlem



BankID Signing
Tor B. Berntsen
2025-06-27

BankID Signing
Trond Olsen
2025-06-27

BankID Signing
Isabelle Berntsen
2025-06-27

BankID Signing
Terje Brattlie
2025-06-27

BankID Signing
Frida Brattlie
2025-06-27

Malthe Winje Automasjon AS

Kontantstrøm

Morselskap		Konsern	
2023	2024	2024	
11 216 305	(4 779 407)	Ordinært overskudd før skattekostnad	(4 459 807) 12 541 872
-	-	- Betalte skatter	(1 700 190) (1 449 122)
3 840 459	3 460 778	Ordinære avskrivninger	3 603 600 3 954 083
(4 454 456)	2 959 400	Endring i varelager	5 495 686 (2 411 038)
(3 468 013)	(3 781 498)	Endring i kundefordringer	(11 727 103) (2 231 056)
1 022 469	1 970 604	Endring i leverandørgjeld	57 861 1 839 706
(6 723 663)	(3 818 736)	Resultat w/bruk av egenkapitalmetode	(5 370 567) (3 975 217)
17 091 976	(122 058)	Endring annen driftskapital	9 459 607 13 341 382
18 525 077	(4 110 917)	Netto kontantstrøm fra operasjonelle aktiviteter	(4 640 913) 21 610 610
Investeringsaktiviteter			
(4 890 610)	(11 570 319)	Kjøp av driftsmidler	(11 570 319) (4 890 610)
-	-	- Avgang solgte driftsmidler	- -
(1 844 682)	-	- Kjøp av aksjer/ andeler	- -
-	-	- Salg av aksjer/andeler	- -
(6 735 292)	(11 570 319)	Netto kontantstrøm fra investeringsaktiviteter	(11 570 319) (4 890 610)
Finansieringsaktiviteter			
-	-	- Nedbetaling av langsiktig gjeld	- -
1 519 703	4 206 858	Utbytte	2 555 000 (546 423)
1 519 703	4 206 858	Netto kontantstrøm fra finansieringsaktiviteter	2 555 000 (546 423)
13 309 488	(11 474 378)	Netto kontantstrøm	(13 656 232) 16 173 577
2 211 794	15 521 282	Likviditetsbeholdning 01.01	24 093 897 7 920 320
15 521 282	4 046 904	Likviditetsbeholdning 31.12.	10 437 665 24 093 897

Likviditetsbeholdningen inkluderer fordring i konsernkontoordning



Malthe Winje Automasjon AS

Regnskapsprinsipper

Regnskapet er utarbeidet iht norske regnskaps- regler/standarder.



Konsolideringsprinsipper

Konsernregnskapet omfatter morselskapet Malthe Winje Automasjon AS med datterselskap Malthe Winje Automasjon AB i Stockholm. Konsernregnskapet er utarbeidet etter ensartede prinsipper ved at datterselskapet følger de samme regnskapsprinsipper som morselskapet. Interne transaksjoner, fordringer og gjeld elimineres.

Ved kjøp av datterselskapet elimineres kostpris på aksjer i morselskapet mot egenkapitalen i datterselskapet på kjøpstidspunktet. Forskjellen mellom kostpris og netto bokført verdi på kjøpstidspunktet av eiendeler i datterselskapene tillegges de eiendeler merverdien knytter seg til innenfor markedsverdien av disse eiendelene. Den del av kostpris som ikke kan tillegges spesifikke eiendeler representerer goodwill. Goodwill avskrives lineært over antatt økonomisk levetid.

Inntekter og kostnader i datterselskap omregnes til årets gjennomsnittskurs, mens balanseposter i datterselskap omregnes til kurs på balansedagen. Omregningsdifferanser regnskapsføres direkte mot egenkapital.

Datterselskap/tilknyttet selskap

Datterselskapene og tilknyttede selskap er vurdert etter egenkapitalmetoden i selskapsregnskapet. Morselskapets andel av resultat er basert på de investerte selskapenes resultat etter skatt med fradrag for interne gevinster og eventuelle avskrivninger på merverdi som skyldes at kostpris på aksjene var høyere enn den ervervede andelen av bokført egenkapital. I resultatregnskapet er resultatandelene vist under finansposter, mens eiendelene i balansen er vist under finansielle anleggsmidler.

Salgsinntekter

Inntektsføring ved salg av varer skjer på leveringstidspunktet.

Klassifisering av balanseposter

Omløpsmidler og kortsiktig gjeld omfatter poster som forfaller til betaling innen ett år etter balansedagen, samt poster som knytter seg til varekretsløpet. Øvrige poster er klassifisert som anleggsmiddel/langsiktig gjeld.

Kundefordringer

Kundefordringer er oppført i balansen til pålydende etter fradrag for avsetning til forventet tap.

Varebeholdninger



Lager av innkjøpte varer er verdsatt til laveste av veiet innkjøpspris og virkelig verdi. Anskaffelsesprisen er innkjøpspris med påslag for frakt og avgifter. Egentilvirkede ferdigvarer og varer under tilberedning er vurdert til full tilvirkningskost. Det foretas nedskrivning for påregnelig ukurans.

Valuta

Pengeposter i utenlandsk valuta er vurdert etter kursen ved regnskapsårets slutt.

Langsiktige tilvirkningsprosjekter

Langsiktige tilvirkningsprosjekter er bokført etter prinsippet om løpende avregning. Fullføringsgraden er beregnet som forholdet mellom påløpne kostnader og kalkulerte totalkostnader for igangværende prosjekter samt vurdering av fremdriften i hvert enkelt prosjekt.

Varige driftsmidler

Varige driftsmidler balanseføres og avskrives over driftsmidlets levetid dersom de har levetid over 3 år og har en kostpris som overstiger kr. 15.000. Direkte vedlikehold av driftsmidler kostnadsføres løpende under driftskostnader, mens påkostninger eller forbedringer tillegges driftsmidlets kostpris og avskrives i takt med driftsmidlet.

Forskning og utvikling

Utviklingsprosjekter av en viss størrelse og med forventet levetid på mer enn 3 år aktiveres.

Pensjoner

Selskapet balanseføres pensjonsforpliktelsler/midler iht foreløpig Norsk RegnskapsStandard.

Skatt

Skattekostnader i resultatregnskapet omfatter både periodens betalbare skatt og endring utsatt skatt. Utsatt skatt er beregnet med 22% på grunnlag av de midlertidige forskjeller som eksisterer mellom regnskapsmessige- og skattemessige verdier, samt skattemessig underskudd til fremføring ved utgangen av regnskapsåret. Skatteøkende og skattereduserende midlertidige forskjeller som reverseres eller kan reversere i samme periode er utlignet og nettoført. Utsatt skatt på merverdier i forbindelse med oppkjøp av datterselskap blir ikke utlignet.





Note 1 Salgsinntekter

	Morselskap		Konsern	
	2024	2023	2024	2023
Pr. Virksomhetsområde				
Komponentsalg	28 136 295	36 812 214	115 151 351	121 039 720
Prosjektvirksomhet	126 884 606	142 760 147	126 884 606	142 760 147
Annet	3 775 369	3 533 860	5 289 432	3 533 901
Sum	158 796 270	183 106 221	247 325 389	267 333 768
Geografisk fordeling				
Norge	158 796 270	183 106 262	158 796 270	183 106 262
Sverige	0	0	88 529 118	84 227 506
Intern omsetning	0	0	0	0
Sum	158 796 270	183 106 262	247 325 389	267 333 768

 BankID Signing
Tor B. Bemtsen
2025-06-27

 BankID Signing
Trond Olsen
2025-06-27

 BankID Signing
Isabelle Bemtsen
2025-06-27

 BankID Signing
Teje Brattlie
2025-06-27

 BankID Signing
Frida Brattlie
2025-06-27

Note 2 Prosjekter i arbeid

Morselskap	2024	2023
Innteksført på igangværende prosjekter	87 298 421	138 690 595
Kostnader knyttet til opptjent inntekt	-67 605 314	-104 955 726
Netto resultatført på igangværende prosjekter	19 693 107	33 734 869

Opptjent ikke fakturerte inntekter inkludert i annen kortsiktig gjeld/andre fordringer **271 154** **-5 554 518**

Note 3 Lønnskostnader, antall ansatte, godtgjørelser, lån til ansatte mm.

	Morselskap		Konsern	
	2024	2023	2024	2023
Lønnskostnader				
Lønninger	40 083 261	39 511 725	51 086 749	49 046 867
Arbeidsgiveravgift	8 003 689	7 474 727	11 861 095	10 678 892
Pensjonskostnader	3 310 733	2 790 643	4 646 067	4 694 926
Andre ytelser	1 844 288	876 770	3 424 204	1 815 309
Sum	53 241 971	50 653 865	71 018 116	66 235 993

Gjennomsnittlig antall sysselsatte årsverk i løpet av regnskapsåret har vært 61 i selskapet og 78 i konsernet.



Godtgjørelser

Lønn/honorar
Pensjonsutgifter
Annen godtgjørelse

Daglig leder

964 744

-

-

BankID Signing
Tor B. Bemtsen
2025-06-27

BankID Signing
Trond Olsen
2025-06-27

BankID Signing
Isabelle Bemtsen
2025-06-27

BankID Signing
Terje Brattlie
2025-06-27

BankID Signing
Fride Brattlie
2025-06-27

Daglig leder er ansatt i morselskapet Malthe Winje AS. Beløpet som er medtatt her representerer det honorar Malthe Winje Automasjon AS har betalt for denne funksjonen.

Annen driftskostnad

Revisor

Det er betalt honorarer til revisor som følger:

	Morselskap	Konsern
Revisjon:	220 000	321 357

Disse er fordelt som følger:

Lovpålagt revisjon	220 000
Andre tjenester	85 000

Beløpene er uten mva

Note 4 Immaterielle eiendeler

Selskap/Konsern

	Forskning og Utvikling	Goodwill
Anskaffelseskost pr 01.01	26 554 079	427 119
Tilgang kjøpte immaterielle eiendeler	11 211 002	-
Avgang solgte immaterielle eiendeler	-	-
Anskaffelseskost 31.12.	37 765 081	427 119
Akkumulerte avskrivninger 31.12.	(10 278 007)	(427 119)
Bokført verdi pr. 31.12	27 487 075	-
Årets avskrivninger	(3 042 208)	-

En vesentlig del av dette er knyttet til utvikling av en digital tjenestebasert plattform for datafangst, analyse og styring - med målsetting om å dekke markedets behov for beslutningsstøtte og styringsfunksjonalitet.

Goodwill har oppstått gjennom oppkjøp av minoritetsaksjonær i Malthe Winje Automasjon Sør. Goodwill avskrives over 5 år.



Note 5 Varige driftsmidler

Morselskap

Varige driftsmidler	Maskiner og inventar	Biler
Anskaffelseskost pr 01.01	10 571 499	2 095 483
Tilgang kjøpte driftsmidler	359 317	-
Avgang solgte driftsmidler	-	-
Anskaffelseskost 31.12	10 930 816	2 095 483
Akkumulerte avskrivninger 31.12	(9 588 976)	(1 801 199)
Bokført verdi pr. 31.12	1 341 840	294 283
Årets avskrivninger	(281 100)	(137 470)

Konsern

Varige driftsmidler	Maskiner og inventar	Biler
Anskaffelseskost pr 01.01	12 299 703	2 095 483
Tilgang kjøpte driftsmidler	490 249	-
Avgang solgte driftsmidler	-	-
Anskaffelseskost 31.12	12 789 952	2 095 483
Akkumulerte avskrivninger 31.12	(11 340 298)	(1 801 199)
Bokført verdi pr. 31.12	1 449 654	294 284
Årets avskrivninger	(423 920)	(137 470)

Både morselskapet og konsernet benytter lineære avskrivninger for alle varige driftsmidler. Den økonomiske levetiden for driftsmidlene er beregnet til:

Maskiner og inventar 3-15 år

Note 6 Datterselskap, tilknyttede selskap mv.

Selskap	Anskaffet	Eierandel	Stemmeandel	Kontor
Malthe Winje Automation AB	1995	87,0 %	87,0 %	Sollentuna, Stockhom
Trafsys AS	1996	35,0 %	35,0 %	Bergen
Norphonic AS	2017	33,3 %	33,3 %	Bergen

Selskapene regnskapsføres etter egenkapitalmetoden.

Selskap:	Malthe Winje Automasjon AB	Sum datterselsk.	Trafsys AS	Norphonic AS	Sum Tilkn. Konsern
Merverdianalyse					
Balansført egenkapital på kjøpstidspunktet	497 498	497 498	1 137 500	2 533 632	3 671 132
Henførbart merverdi	-	-	-	-	-
Goodwill(Badwill)	(22 593)	(22 593)	-	(308 747)	(308 747)
Anskaffelseskost	474 905	474 905	1 137 500	2 224 885	3 362 385



Beregning av årets resultatandel

Andel årets resultat	(1 551 831)	(1 551 831)	5 343 342	27 225
Agjo/korreksjoner	-	-	-	-
Inntektsføring Badwill	-	-	-	-
Årets resultatandel	(1 551 831)	(1 551 831)	5 343 342	27 225

BankID Signing
Tor B. Bemtsen
2025-06-27

BankID Signing
Trond Olsen
2025-06-27

BankID Signing
Isabelle Bemtsen
2025-06-27

BankID Signing
Terje Bratlie
2025-06-27

BankID Signing
Frida Bratlie
2025-06-27

Beregning av bokført verdi pr 31.12

Inngående balanse 1.1	16 459 468	16 459 468	14 682 060	1 757 936	16 439 996
Årets resultatandel	(1 551 831)	(1 551 831)	5 343 342	27 225	5 370 567
Oppkjøp/salg	-	-	-	-	-
Agjo/korreksjoner	286 320	286 320	-	-	-
Overf. til/(fra) selskapet (utbytte/salg)	-	-	(7 000 000)	-	(7 000 000)
Utgående balanse 31.12	15 193 957	15 193 957	13 025 402	1 785 161	14 810 563

Note 7 Skatt

Årets skattekostnad fordeler seg på:	Morselskap		Konsern	
	2024	2023	2024	2023
Betalbar skatt	-	-	551 484	914 881
Endring i utsatt skatt	(2 387 456)	(665 748)	(2 387 456)	(665 748)
Sum skattekostnad	(2 387 456)	(665 748)	(1 835 972)	249 133

Beregning av årets skattegrunnlag:

Resultat før skattekostnad	(4 779 407)	11 216 305
Permanente forskjeller	(2 253 928)	(7 518 770)
Tilbaktført resultatandel DS/TS	(3 818 736)	(6 723 663)
Endring i midlertidige forskjeller	13 364 924	(14 509 592)
Årets skattegrunnlag før konsernbidrag	2 512 853	(17 535 721)
Avgitt konsernbidrag	-	-
Endring fremførbart underskudd	2 512 853	17 535 721
Årets skattegrunnlag	-	-

Betalbar skatt i balansen fremkommer slik:

Betalbar skatt på årets resultat:	-	-	551 484	914 881
Betalt forskuddsskatt i Sverige	-	-	(551 484)	(693 401)
Sum balanse	-	-	-	221 480



Oversikt over midlertidige forskjeller:	2024	2023	2024	2024
Fordringer	-	-	-	
Varer	(255 431)	(890 597)	(255 431)	
Anleggsmidler	(1 872 216)	(2 157 594)	(1 872 216)	
Tilvirkningskontrakter	19 693 107	33 734 869	19 693 107	
Avsetning etter god regnskapsskikk (Sverige)	-	-	6 370 731	7 525 974
Underskudd til fremføring-Norge	(15 024 674)	(17 537 527)	(15 024 674)	(17 537 527)
Pensjoner	859 898	1 103 604	859 898	1 103 604
Sum	3 400 685	14 252 756	9 771 415	21 778 729
22% utsatt skatt Norge	748 150	3 135 606	748 150	3 135 606
22% utsatt skatt i Sverige			1 401 561	1 655 714
Utsatt skatt(utsatt skattefordel) i balansen	748 150	3 135 606	1 773 950	4 791 320

BankID Signing
Tor B. Berntsen
2025-06-27

BankID Signing
Trond Olsen
2025-06-27

BankID Signing
Isabelle Berntsen
2025-06-27

BankID Signing
Terje Brattlie
2025-06-27

BankID Signing
Frida Brattlie
2025-06-27

Forklaring til hvorfor årets skattekostnad ikke utgjør 22 % av resultat før skatt:

	Morselskap
22 % skatt av resultat før skatt	(1 051 470)
Resultatandel DS/TS	(840 122)
Endring midlertidige forskjeller	2 940 283
Endring fremførbart underskudd	552 828
Permanente forskjeller	(495 864)
Beregnet skattekostnad	1 105 655

Note 8 Minoritetsinteresser

Minoritet pr. 1. 1	2 475 547
Andel resultat 2024	-231 883
Utbytte til minoritet	0
Omregningsdifferanse	139 021
Minoritetsinteresser 31.12	2 382 685

Note 9 Egenkapital

	Morselskap		Fond for		Sum
	Aksjekapital	Annen innskutt EK	vurderingsfors.	Annen EK	
Egenkapital pr 01.01	4 000 000	24 605 049	10 577 923	45 004 118	84 187 090
Årets resultat	-	-	-	(2 391 951)	(2 391 951)
Avsatt utbytte	-	-	-	-	-
Omregningsdifferanse	-	-	-	286 320	286 320
Egenkapital pr 31.12.	4 000 000	24 605 049	10 577 923	42 898 487	82 081 457



Konsern	Aksjekapital	Annen innskutt EK	Fond for vurderingsfors.	Annen EK	
	Egenkapital pr 01.01	4 000 000	24 605 049	-	55 146 698
Årets resultat			-	(2 391 951)	
Utbytte til minoritet				-	
Avgivelse konsernbidrag				-	
Omregningsdifferanse/annet				968 259	
Egenkapital pr 31.12.	4 000 000	24 605 049	-	53 723 007	82 328 053

Note 10 Pensjoner

Selskapet er pliktig til å ha tjenestepensjonsordning etter lov om obligatorisk tjenestepensjon. Selskapets pensjonsordning tilfredstiller kravene i denne lov. Selskapet har historisk sett hatt en ytelsesbasert pensjonsordning. Denne ble lukket i 2006, hvor de over 52 år er igjen i ordningen. De øvrige ansatte er overført til en innskuddsbasert ordning. For de som fortsatt står i den ytelsesbaserte ordningen vil fremtidige pensjonsutbetalinger i hovedsak være avhengig av antall opptjeningsår, lønnsnivå ved oppnådd pensjonsalder og størrelsen på ytelsene fra folketrygden. Forpliktelsene er dekket gjennom et forsikringsselskap. Antall i ordningen er 5 pensjonister.

Den innskuddsbaserte ordningen innebærer at selskapet innbetaler et årlig bidrag til den ansattes pensjonssparing. Selskapets bidrag består av en fast andel av den ansattes lønn mellom 1 og 12 G (Grunnbeløpet). Ordningen består av 60 personer.

	Selskapet	
	2024	2023
Nåverdi av årets pensjonsopptjening	-	-
Rentekostnad av pensjonsforpliktelsen	165 395	164 533
Avkastning på pensjonsmidler	(197 603)	(186 884)
Amortisering av estimatavvik	353 726	618 915
Administrasjonskostnader	15 658	14 715
Netto pensjonskostnad fra den ytelsesbaserte ordningen	337 176	611 279
Innbetaling til den innskuddsbaserte ordningen	3 217 263	2 179 364
Sum pensjonskostnad	3 554 439	2 790 643
	2024	2023
Beregnete pensjonsforpliktelser pr 31.12.	5 337 603	5 656 780
Pensjonsmidler (til markedsverdi *) pr 31.12.	5 856 000	5 810 000
Ikke resultatført aktualisert tap	341 501	950 384
Netto pensjonsforpliktelse(pensjonsmidler)	859 898	1 103 604



Økonomiske forutsetninger:

Diskonteringsrente	2024	3,90 %
Forventet avkastning pensjonsmidler		5,30 %
Forventet lønnsregulering		4,00 %
Årlig forventet reg. av pensjoner under utbetaling		2,40 %
Årlig forventet G-regulering		3,75 %



De aktuærmessige forutsetningene er basert på vanlige benyttede forutsetninger innen forsikring når det gjelder demografiske faktorer.

Selskapets datterselskap Malthe Winje Automation AB har også en ytelsesbasert ordning. Denne beregnes ikke i.h.t. NRS.

Note 11 Varebeholdning

	Morselskap		Konsern	
	2024	2023	2024	2023
Innkjøpte handelsvarer	15 601 431	19 195 997	27 652 879	33 783 731
Nedskrevet p.g.a ukurans	(255 431)	(890 597)	(255 431)	(890 597)
Sum	15 346 000	18 305 400	27 397 448	32 893 134

Note 12 Fordringer og gjeld

	Morselskap		Konsern	
	2024	2023	2024	2023
Gjeld sikret ved pant	-	-	-	-
Pantsatte eiendeler:				
Kundefordringer (inkl. fordringer innen konsern) 1)	28 344 790	24 790 667	44 358 575	32 631 472
Fordring Malthe Winje AS ifm konsernkonto 2)	4 046 904	15 421 282	10 437 665	24 093 898
Varer 1)	15 346 000	18 305 400	27 407 744	32 893 134
Sum	47 737 694	58 517 349	82 203 984	89 618 504

1) Kundefordringer og varer er pantsatt til Danske Bank opp til Nok 20 mill. som solidarisk sikkerhet for morselskapet Malthe Winje AS's konsernkassekreditt på Nok 25 mill.

2) Dette mellomværende representerer Malthe Winje Automasjon AS sitt innestående i konsernets cashpool.



Note 13

Mellomværende med selskap i samme konsern og tilknyttede sels-

Malthe Winje Automasjon AS

Fordringer i 1000 kr	Malthe Winje Aut. AB, SE		MW Infrapower AS		Malthe V	
	2024	2023	2024	2023	2024	
Kundefordringer	0	0	31	399	18	77
Lån til foretak i samme konsern	0	1 322	0	0	0	0
Sum	0	1 322	31	399	18	77

Fordringer i 1000 kr	Malthe Winje Eiend AS		Trafsys AS		Scanwater AS	
	2024	2023	2024	2023	2024	2023
Kundefordringer	23	23	0	0	525	752
Lån til foretak i samme konsern	227	227	7 000	4 900	0	0
Sum	250	250	7 000	4 900	525	752

Fordringer i 1000 kr	JRL Automasjon AS		Haukelivien 48 AS		SHP AS	
	2024	2023	2024	2023	2024	2023
Kundefordringer	29	0	0	0	0	0

Gjeld i 1000 kr	Scanwater AS		MW Eiendom AS		MW Infrapower AS	
	2024	2023	2024	2023	2024	2023
Leverandørgjeld	0	31	0	158	0	0

Gjeld i 1000 kr	Malthe Winje AS		Haukelivien 48 AS		SHP AS	
	2024	2023	2024	2023	2024	2023
Leverandørgjeld	0	0	0	298	0	0
Annen kosts. gjeld konsern	0	1 870	0	0	5 195	5 195

Note 14 Aksjekapital og aksjonærinformasjon

Aksjekapitalen består av:

	Antall	Pålydende	Bokført
Ordinære aksjer	4 000	1 000	4 000 000
Sum	4 000	1 000	4 000 000

Oversikt over aksjonærene pr 31.12.

	A-aksjer	Eierandel	Stemmeandel
Malthe Winje AS	3 740	93,5 %	93,5 %
Trond Olsen, styremedlem	260	6,5 %	6,5 %
Totalt antall aksjer	4 000	100,0 %	100,0 %

BankID Signing
Tor B. Børntsen
2025-06-27

BankID Signing
Trond Olsen
2025-06-27

BankID Signing
Isabelle Børntsen
2025-06-27

BankID Signing
Teje Brattlie
2025-06-27

BankID Signing
Frida Brattlie
2025-06-27



Note 15 Leieforhold


Selskapet og konsernet har følgende leieforhold:

Selskap	Sted	Årlig kostnad	Varighet	Oppsigelse	Merknad
Malthe Winje Automasjon AS	Kolbotn	2 326 940	31.12.2025	6 mndr	Leier av Haukeliveien 48 AS
Malthe Winje Automasjon AS	Moss	792 094	Åpen		
Malthe Winje Automasjon AS	Skien	255 133	Åpen	3 mndr	
Malthe Winje Automasjon AS	Halden	70 640	Åpen		
Malthe Winje Automation AB	Stockholm	1 696 356	31.12.2027	9 mndr	
Total		5 141 163			


Samtlige leiekontrakter med fast oppsigelse fornyes automatisk hvis de ikke sies opp.

Note 16 Bundne midler

Bundne midler pr. 31.12.24 er kr. 0.

 BankID Signing
Tor B. Berntsen
2025-06-27

 BankID Signing
Trond Olsen
2025-06-27

 BankID Signing
Isabelle Berntsen
2025-06-27

 BankID Signing
Terje Brattlie
2025-06-27

 BankID Signing
Frida Brattlie
2025-06-27



An instinct for growth™



BankID Signing
Jon Arne Berget
2025-06-30

Til generalforsamlingen i Malthe Winje Automasjon AS

Grant Thornton
Revisjon AS
Kirkegata 15
0153 Oslo
Org.nr. 987 632 380
T: +47 22 20 04 00
E: grant@no.gt.com

UAVHENGIG REVISORS BERETNING

Konklusjon

Vi har revidert Malthe Winje Automasjon AS' årsregnskap som viser et underskudd for selskapsregnskapet på NOK 2.391.951 og et underskudd for konsernregnskapet på NOK 2.623.835 og etter vår mening:

- er årsregnskapet avgitt i samsvar med lov og forskrifter
- gir selskapsregnskapet et rettviseende bilde av den finansielle stillingen til Malthe Winje Automasjon AS per 31. desember 2024 og av selskapets resultater og kontantstrømmer for regnskapsåret som ble avsluttet per denne datoen i samsvar med regnskapslovens regler og god regnskapsskikk i Norge.
- gir konsernregnskapet et rettviseende bilde av den finansielle stillingen til konsernet Malthe Winje Automasjon AS per 31. desember 2024 og av konsernets resultater og kontantstrømmer for det avsluttede regnskapsåret i samsvar med regnskapslovens regler og god regnskapsskikk i Norge.

Årsregnskapet består av:

- selskapsregnskapet, som består av balanse per 31. desember 2024, resultatregnskap og kontantstrømoppstilling for regnskapsåret avsluttet per denne datoen og noter, herunder et sammendrag av viktige regnskapsprinsipper, og
- konsernregnskapet som består av balanse per 31. desember 2024, resultatregnskap og kontantstrømoppstilling for regnskapsåret avsluttet per denne datoen og noter, herunder et sammendrag av viktige regnskapsprinsipper.

Grunnlag for konklusjonen

Vi har gjennomført revisjonen i samsvar med lov, forskrift og god revisjonsskikk i Norge, herunder de internasjonale revisjonsstandardene International Standards on Auditing (ISA-ene). Våre oppgaver og plikter i henhold til disse standardene er beskrevet i Revisors oppgaver og plikter ved revisjon av årsregnskapet. Vi er uavhengige av selskapet slik det kreves i lov og forskrift, og har overholdt våre øvrige etiske forpliktelser i samsvar med disse kravene. Etter vår oppfatning er innhentet revisjonsbevis tilstrekkelig og hensiktsmessig som grunnlag for vår konklusjon.

Øvrig informasjon

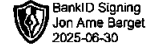
Styret og daglig leder (ledelsen) er ansvarlige for informasjonen i årsberetningen. Vår konklusjon om årsregnskapet ovenfor dekker ikke informasjonen i årsberetningen.

Grant Thornton Revisjon AS is a member of Grant Thornton International Ltd (GTIL).
GTIL and the member firms are not a worldwide partnership. GTIL and each member firm is a separate legal entity. Services are delivered independently by the member firms. GTIL does not provide services to clients. GTIL and its member firms are not agents of, and do not obligate, one another and are not liable for one another's acts or omissions.

www.grantthornton.no



An instinct for growth™



BankID Signing
Jon Arne Bergset
2025-06-30

I forbindelse med revisjonen av årsregnskapet er det vår oppgave å lese årsberetningen. Formålet er å vurdere hvorvidt det foreligger vesentlig inkonsistens mellom årsberetningen og årsregnskapet og den kunnskap vi har opparbeidet oss under revisjonen av årsregnskapet, eller hvorvidt informasjon i årsberetningen ellers fremstår som vesentlig feil. Vi har plikt til å rapportere dersom årsberetningen fremstår som vesentlig feil. Vi har ingenting å rapportere i så henseende.

Basert på kunnskapen vi har opparbeidet oss i revisjonen, mener vi at årsberetningen er konsistent med årsregnskapet og inneholder de opplysninger som skal gis i henhold til gjeldende lovkrav.

Styrets og daglig leders ansvar for årsregnskapet

Ledelsen er ansvarlig for å utarbeide årsregnskapet og for at det gir et rettviseende bilde i samsvar med regnskapslovens regler og god regnskapsskikk i Norge. Ledelsen er også ansvarlig for slik intern kontroll som den finner nødvendig for å kunne utarbeide et årsregnskap som ikke inneholder vesentlig feilinformasjon, verken som følge av misligheter eller utilsiktede feil.

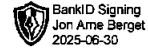
Ved utarbeidelsen av årsregnskapet må ledelsen ta standpunkt til selskapets og konsernets evne til fortsatt drift og opplyse om forhold av betydning for fortsatt drift. Forutsetningen om fortsatt drift skal legges til grunn for årsregnskapet så lenge det ikke er sannsynlig at virksomheten vil bli avvirket.

Revisors oppgaver og plikter ved revisjonen av årsregnskapet

Vårt mål er å oppnå betryggende sikkerhet for at årsregnskapet som helhet ikke inneholder vesentlig feilinformasjon, verken som følge av misligheter eller utilsiktede feil, og å avgi en revisjonsberetning som inneholder vår konklusjon. Betryggende sikkerhet er en høy grad av sikkerhet, men ingen garanti for at en revisjon utført i samsvar med ISA-ene, alltid vil avdekke vesentlig feilinformasjon som eksisterer. Feilinformasjon kan oppstå som følge av misligheter eller utilsiktede feil. Feilinformasjon blir vurdert som vesentlig dersom den enkeltvis eller samlet med rimelighet kan forventes å påvirke økonomiske beslutninger som brukerne foretar basert på årsregnskapet.

Som del av en revisjon i samsvar med ISA-ene, utøver vi profesjonelt skjønn og utviser profesjonell skepsis gjennom hele revisjonen. I tillegg:

- identifiserer og vurderer vi risikoen for vesentlig feilinformasjon i årsregnskapet, enten det skyldes misligheter eller utilsiktede feil. Vi utformer og gjennomfører revisjonshandlinger for å håndtere slike risikoer, og innhenter revisjonsbevis som er tilstrekkelig og hensiktsmessig som grunnlag for vår konklusjon. Risikoen for at vesentlig feilinformasjon som følge av misligheter ikke blir avdekket, er høyere enn for feilinformasjon som skyldes utilsiktede feil, siden misligheter kan innebære samarbeid, forfalskning, bevisste utelatelser, uriktige fremstillinger eller overstyring av intern kontroll.
- opparbeider vi oss en forståelse av den interne kontroll som er relevant for revisjonen, for å utforme revisjonshandlinger som er hensiktsmessige etter omstendighetene, men ikke for å gi uttrykk for en mening om effektiviteten av selskapets interne kontroll.
- evaluerer vi om de anvendte regnskapsprinsippene er hensiktsmessige og om regnskapsestimaterne og tilhørende noteopplysninger utarbeidet av ledelsen er rimelige.
- konkluderer vi på hensiktsmessigheten av ledelsens bruk av fortsatt drift-forutsetningen ved avleggelsen av årsregnskapet, basert på innhentede revisjonsbevis, og hvorvidt det foreligger vesentlig usikkerhet knyttet til hendelser eller forhold som kan skape tvil av betydning om selskapets evne til fortsatt drift. Dersom vi



konkluderer med at det eksisterer vesentlig usikkerhet, kreves det at vi i revisjonsberetningen henleder oppmerksomheten på tilleggsopplysningene i årsregnskapet, eller, dersom slike tilleggsopplysninger ikke er tilstrekkelige, at vi modifiserer vår konklusjon om årsregnskapet og årsberetningen. Våre konklusjoner er basert på revisjonsbevis innhentet inntil datoen for revisjonsberetningen. Etterfølgende hendelser eller forhold kan imidlertid medføre at selskapet ikke fortsetter driften.

- evaluerer vi den samlede presentasjonen, strukturen og innholdet i årsregnskapet, inkludert tilleggsopplysningene, og hvorvidt årsregnskapet gir uttrykk for de underliggende transaksjonene og hendelsene på en måte som gir et rettviseende bilde.

Vi kommuniserer med styret blant annet om det planlagte omfanget av revisjonen og til hvilken tid revisjonsarbeidet skal utføres. Vi utveksler også informasjon om forhold av betydning som vi har avdekket i løpet av revisjonen, herunder om eventuelle svakheter av betydning i den interne kontrollen.

Oslo, 30.06.2025
Grant Thornton Revisjon AS

Jon Arne Berget
Statsautorisert revisor
(signert elektronisk)