



ÅRSREGNSKAPET FOR REGNSKAPSÅRET 2019 - GENERELL INFORMASJON

Enheten

Organisasjonsnummer: 916 651 740
Organisasjonsform: Aksjeselskap
Foretaksnavn: BVS-NIEDAX NORGE AS
Forretningsadresse: Jølsenveien 26
2000 LILLESTRØM

Regnskapsår

Årsregnskapets periode: 01.01.2019 - 31.12.2019

Konsern

Morselskap i konsern: Nei

Regnskapsregler

Regler for små foretak benyttet: Ja
Benyttet ved utarbeidelsen av årsregnskapet til selskapet: Regnskapslovens alminnelige regler

Årsregnskapet fastsatt av kompetent organ

Bekreftet av representant for selskapet: Kenneth Burhol
Dato for fastsettelse av årsregnskapet: 03.03.2020

Grunnlag for avgivelse

År 2019: Årsregnskapet er elektronisk innlevert
År 2018: Tall er hentet fra elektronisk innlevert årsregnskap fra 2019

Det er ikke krav til at årsregnskapet m.v. som sendes til Regnskapsregisteret er undertegnet. Kontrollen på at dette er utført ligger hos revisor/enhetens øverste organ. Sikkerheten ivaretas ved at innsender har rolle/rettighet for innsending av årsregnskapet via Altinn, og ved at det bekreftes at årsregnskapet er fastsatt av kompetent organ.

Brønnøysundregistrene, 09.03.2021



Resultatregnskap

Beløp i: NOK	Note	2019	2018
RESULTATREGNSKAP			
Inntekter			
Salgsinntekt		11 264 433	9 305 893
Annen driftsinntekt		130 146	264 317
Sum inntekter		11 394 579	9 570 210
Kostnader			
Varekostnad		13 273 504	8 814 899
Lønnskostnad	2, 4	4 106 689	2 762 250
Avskrivning på varige driftsmidler og immaterielle eiendeler	6	126 055	78 647
Annen driftskostnad	4	3 662 777	3 540 961
Sum kostnader		21 169 024	15 196 757
Driftsresultat		-9 774 445	-5 626 547
Finansinntekter og finanskostnader			
Annen renteinntekt		59	2 473
Annen finansinntekt		56 205	463 729
Sum finansinntekter		56 264	466 202
Rentekostnad til foretak i samme konsern		215 998	372 704
Annen rentekostnad		175 532	173 900
Annen finanskostnad			44 412
Sum finanskostnader		391 530	591 016
Netto finans		-335 266	-124 814
Ordinært resultat før skattekostnad		-10 109 711	-5 751 361
Skattekostnad på ordinært resultat	5		-1 349 990
Ordinært resultat etter skattekostnad		-10 109 711	-4 401 371
Årsresultat		-10 109 711	-4 401 371
Årsresultat etter minoritetsinteresser		-10 109 711	-4 401 371
Totalresultat		-10 109 711	-4 401 371



Resultatregnskap

Beløp i: NOK	Note	2019	2018
Overføringer og disponeringer			
Overføring til/fra fond		-8 543 535	-4 401 371
Udekket tap		-1 566 175	
Sum overføringer og disponeringer	9	-10 109 711	-4 401 371



Balanse

Beløp i: NOK	Note	2019	2018
BALANSE - EIENDELER			
Anleggsmidler			
Immaterielle eiendeler			
Konsesjoner, patenter, lisenser, varemerker og lignende rettigheter	6, 10	303 566	369 100
Utsatt skattefordel	5	4 183 906	4 183 906
Sum immaterielle eiendeler		4 487 472	4 553 006
Varige driftsmidler			
Driftsløsøre, inventar, verktøy, kontormaskiner og lignende	6, 10	136 016	4 037
Sum varige driftsmidler		136 016	4 037
Sum anleggsmidler		4 623 488	4 557 043
Omløpsmidler			
Varer			
Sum varer	10	11 095 119	13 850 957
Fordringer			
Kundefordringer	10	235 395	330 505
Andre fordringer		226 419	17 039
Sum fordringer		461 814	347 544
Bankinnskudd, kontanter og lignende			
Bankinnskudd, kontanter og lignende	7	1 236 172	832 966
Sum bankinnskudd, kontanter og lignende		1 236 172	832 966
Sum omløpsmidler		12 793 106	15 031 467
SUM EIENDELER		17 416 594	19 588 510

BALANSE - EGENKAPITAL OG GJELD

Egenkapital

Innskutt egenkapital



Balanse

Beløp i: NOK	Note	2019	2018
Selskapskapital	8	1 000 000	1 000 000
Overkurs			8 543 535
Sum innskutt egenkapital		1 000 000	9 543 535
Opptjent egenkapital			
Udekket tap		1 566 175	
Sum opptjent egenkapital		-1 566 175	
Sum egenkapital	9, 11	-566 175	9 543 535
Gjeld			
Langsiktig gjeld			
Annen langsiktig gjeld			
Øvrig langsiktig gjeld	10	13 510 301	5 169 985
Sum annen langsiktig gjeld		13 510 301	5 169 985
Sum langsiktig gjeld		13 510 301	5 169 985
Kortsiktig gjeld			
Gjeld til kredittinstitusjoner	10	2 725 096	1 400 415
Leverandørgjeld		960 897	2 459 733
Skyldige offentlige avgifter		384 525	314 348
Annen kortsiktig gjeld		401 950	700 495
Sum kortsiktig gjeld		4 472 468	4 874 990
Sum gjeld		17 982 769	10 044 975
SUM EGENKAPITAL OG GJELD		17 416 594	19 588 510



RSM Norge AS

Filipstad Brygge 1, 0252 Oslo
Pb 1312 Vika, 0112 Oslo
Org.nr: 982 316 588 MVA

T +47 23 11 42 00
F +47 23 11 42 01

www.rsmnorge.no

Til generalforsamlingen i BVS-Niedax Norge AS

Uavhengig revisors beretning

Uttalelse om revisjonen av årsregnskapet

Konklusjon

Vi har revidert BVS-Niedax Norge AS' årsregnskap som viser et underskudd på kr 10 109 711. Årsregnskapet består av balanse per 31. desember 2019, resultatregnskap for regnskapsåret avsluttet per denne datoen og noter til årsregnskapet, herunder et sammendrag av viktige regnskapsprinsipper.

Etter vår mening er det medfølgende årsregnskapet avgitt i samsvar med lov og forskrifter og gir et rettvise bilde av selskapets finansielle stilling per 31. desember 2019, og av dets resultater for regnskapsåret avsluttet per denne datoen i samsvar med regnskapslovens regler og god regnskapsskikk i Norge.

Grunnlag for konklusjonen

Vi har gjennomført revisjonen i samsvar med lov, forskrift og god revisjonsskikk i Norge, herunder de internasjonale revisjonsstandardene International Standards on Auditing (ISA-ene). Våre oppgaver og plikter i henhold til disse standardene er beskrevet i Revisors oppgaver og plikter ved revisjon av årsregnskapet. Vi er uavhengige av selskapet slik det kreves i lov og forskrift, og har overholdt våre øvrige etiske forpliktelser i samsvar med disse kravene. Etter vår oppfatning er innhentet revisjonsbevis tilstrekkelig og hensiktsmessig som grunnlag for vår konklusjon.

Styrets og daglig leders ansvar for årsregnskapet

Styret og daglig leder (ledelsen) er ansvarlig for å utarbeide årsregnskapet i samsvar med lov og forskrifter, herunder for at det gir et rettvise bilde i samsvar med regnskapslovens regler og god regnskapsskikk i Norge. Ledelsen er også ansvarlig for slik internkontroll som den finner nødvendig for å kunne utarbeide et årsregnskap som ikke inneholder vesentlig feilinformasjon, verken som følge av misligheter eller utilsiktede feil.

Ved utarbeidelsen av årsregnskapet må ledelsen ta standpunkt til selskapets evne til fortsatt drift og opplyse om forhold av betydning for fortsatt drift. Forutsetningen om fortsatt drift skal legges til grunn for årsregnskapet så lenge det ikke er sannsynlig at virksomheten vil bli avvirket.

Revisors oppgaver og plikter ved revisjonen av årsregnskapet

Vårt mål med revisjonen er å oppnå betryggende sikkerhet for at årsregnskapet som helhet ikke inneholder vesentlig feilinformasjon, verken som følge av misligheter eller utilsiktede feil, og å avgi en revisjonsberetning som inneholder vår konklusjon. Betryggende sikkerhet er en høy grad av sikkerhet, men ingen garanti for at en revisjon utført i samsvar med lov, forskrift og god revisjonsskikk i Norge, herunder ISA-ene, alltid vil avdekke vesentlig feilinformasjon som eksisterer. Feilinformasjon kan oppstå som følge av misligheter eller utilsiktede feil. Feilinformasjon blir vurdert som vesentlig dersom den enkeltvis eller samlet med rimelighet kan forventes å påvirke økonomiske beslutninger som brukerne foretar basert på årsregnskapet.

For videre beskrivelse av revisors oppgaver og plikter vises det til:
<https://revisorforeningen.no/revisjonsberetninger>

THE POWER OF BEING UNDERSTOOD

AUDIT | TAX | CONSULTING

RSM Norge AS is a member of the RSM network and trades as RSM. RSM is the trading name used by the members of the RSM network. Each member of the RSM network is an independent accounting and consulting firm which practices in its own right. The RSM network is not itself a separate legal entity in any jurisdiction.

RSM Norge AS er medlem av/is a member of Den norske Revisorforening.



Revisors beretning 2019 for BVS-Niedax Norge AS




Uttalelse om andre lovmessige krav

Konklusjon om registrering og dokumentasjon

Basert på vår revisjon av årsregnskapet som beskrevet ovenfor, og kontrollhandlinger vi har funnet nødvendig i henhold til internasjonal standard for attestasjonsoppdrag (ISAE) 3000 «Attestasjonsoppdrag som ikke er revisjon eller forenklet revisorkontroll av historisk finansiell informasjon», mener vi at ledelsen har oppfylt sin plikt til å sørge for ordentlig og oversiktlig registrering og dokumentasjon av selskapets regnskapsopplysninger i samsvar med lov og god bokføringskikk i Norge.

Oslo, 3. mars 2020
RSM Norge AS


Anders Magnus Løvaas
Statsautorisert revisor

**BVS-Niedax Norge AS****Resultatregnskap**

Driftsinntekter og driftskostnader	Note	2019	2018
Salgsinntekt		11 264 433	9 305 893
Annen driftsinntekt		130 146	264 317
Sum driftsinntekter		11 394 579	9 570 210
Varekostnad		13 273 504	8 814 899
Lønnskostnad	2, 4	4 106 689	2 762 250
Avskrivning av driftsmidler og immaterielle eiendeler	6	126 055	78 647
Annen driftskostnad	4	3 662 777	3 540 961
Sum driftskostnader		21 169 024	15 196 757
Driftsresultat		(9 774 445)	(5 626 547)
Finansinntekter og finanskostnader			
Annen renteinntekt		59	2 473
Annen finansinntekt		56 205	463 729
Rentekostnad til foretak i samme konsern		215 998	372 704
Annen rentekostnad		175 532	173 900
Annen finanskostnad		0	44 412
Resultat av finansposter		(335 266)	(124 814)
Resultat før skattekostnad		(10 109 711)	(5 751 361)
Skattekostnad	5	0	(1 349 990)
Arsresultat		(10 109 711)	(4 401 371)
Overføringer			
Overført fra overkurs		(8 543 535)	(4 401 371)
Overført til udekket tap		(1 566 175)	0
Sum overføringer	9	(10 109 711)	(4 401 371)



BVS-Niedax Norge AS

Balanse


Eiendeler	Note	2019	2018
Anleggsmidler			
Immaterielle eiendeler			
Konsesjoner, patenter o.l.	6, 10	303 566	369 100
Utsatt skattefordel	5	4 183 906	4 183 906
Sum immaterielle eiendeler		4 487 472	4 553 006
Varige driftsmidler			
Driftsløsøre, inventar o.a. utstyr	6, 10	136 016	4 037
Sum varige driftsmidler		136 016	4 037
Sum anleggsmidler		4 623 488	4 557 043
Omløpsmidler			
Lager av varer og annen beholdning	10	11 095 119	13 850 957
Fordringer			
Kundefordringer	10	235 395	330 505
Andre kortsiktige fordringer		226 419	17 039
Sum fordringer		461 814	347 544
Bankinnskudd, kontanter o.l.	7	1 236 172	832 966
Sum omløpsmidler		12 793 106	15 031 467
Sum eiendeler		17 416 594	19 588 510




BVS-Niedax Norge AS


Balanse

Egenkapital og gjeld	Note	2019	2018
Egenkapital			
Innskutt egenkapital			
Aksjekapital	8	1 000 000	1 000 000
Overkurs		0	8 543 535
Sum innskutt egenkapital		1 000 000	9 543 535
Opptjent egenkapital			
Udekket tap		(1 566 175)	0
Sum opptjent egenkapital		(1 566 175)	0
Sum egenkapital	9, 11	(566 175)	9 543 535
Gjeld			
Annen langsiktig gjeld			
Konserngjeld	10	13 510 301	5 169 985
Sum annen langsiktig gjeld		13 510 301	5 169 985
Kortsiktig gjeld			
Kassekreditt	10	2 725 096	1 400 415
Leverandørgjeld		306 527	2 459 733
Leverandørgjeld til konsernselskap		654 370	0
Skyldig offentlige avgifter		384 525	314 348
Annen kortsiktig gjeld		401 950	700 495
Sum kortsiktig gjeld		4 472 468	4 874 990
Sum gjeld		17 982 769	10 044 975
Sum egenkapital og gjeld		17 416 594	19 588 510


Bruno Reufels
styreleder

Lørenskog, 21/2 - 2020
Styret i BVS-Niedax Norge AS


Oliver Paul Flammersfeld
styremedlem


Kenneth Burhol
daglig leder



BVS-Niedax Norge AS

Noter 2019

Note 1 Regnskapsprinsipper

Årsregnskapet er satt opp i samsvar med regnskapsloven og god regnskapsskikk for små foretak.

Bruk av estimater

Utarbeidelse av regnskap i samsvar med regnskapsloven krever bruk av estimater. Videre krever anvendelse av selskapets regnskapsprinsipper at ledelsen må utøve skjønn.

Salgsinntekter

Inntekter ved salg av varer og tjenester vurderes til virkelig verdi av vederlaget, netto etter fradrag for merverdiavgift, returer, rabatter og andre avslag.

Salg av varer inntektsføres når risiko og kontroll i all hovedsak er overført kjøperen.

Med risiko menes eiendelens gevinst og tapspotensiale mens kontroll defineres som beslutnings og råderett. Erfaringstall anvendes for å estimere og regnskapsføre avsetninger for kvantumsrabatter og retur på salgstidspunktet.

Salg av tjenester inntektsføres etter hvert som de er levert.

Klassifisering og vurdering av balanseposter

Eiendeler bestemt til varig eie eller bruk er klassifisert som anleggsmidler. Anleggsmidler er vurdert til anskaffelseskost. Omløpsmidler og kortsiktig gjeld omfatter normalt poster som forfaller til betaling innen ett år etter balansedagen, samt poster som knytter seg til varekretsløpet. Omløpsmidler vurderes til laveste verdi av anskaffelseskost og antatt virkelig verdi.

Fordringer klassifiseres som omløpsmidler hvis de skal tilbakebetales i løpet av ett år. For gjeld er analoge kriterier lagt til grunn. Første års avdrag på langsiktige fordringer og langsiktig gjeld klassifiseres likevel ikke som omløpsmiddel og kortsiktig gjeld.

Enkelte poster er vurdert etter andre regler. Postene det gjelder vil være blant de postene som omhandles nedenfor.

Varige driftsmidler

Varige driftsmidler balanseføres og avskrives lineært til restverdi over driftsmidlenes forventede utnyttbare levetid. Ved endring i avskrivningsplan fordeles virkningen over gjenværende avskrivningstid ("knekkpunktmetoden"). Vedlikehold av driftsmidler kostnadsføres løpende. Påkostninger eller forbedringer tillegges driftsmidlets kostpris og avskrives i takt med driftsmidlet. Skillet mellom vedlikehold og påkostning/forbedring regnes i forhold til driftsmidlets stand ved kjøp av driftsmidlet. Tomter avskrives ikke.

Varer

Lager av innkjøpte varer er vurdert til det laveste av anskaffelseskost etter FIFO-prinsippet, og netto salgsverdi. Egentilvirkede ferdigvarer og varer under tilvirkning vurderes til variabel tilvirkningskost.

Fordringer

Kundefordringer og andre fordringer er oppført i balansen til pålydende etter fradrag for avsetning til forventet tap. Avsetning for tap gjøres på grunnlag av individuelle vurderinger av de enkelte fordringene. I tillegg gjøres det for øvrige kundefordringer en uspesifisert avsetning for å dekke antatt tap



BVS-Niedax Norge AS

Noter 2019

Note 1 Regnskapsprinsipper forts.

Skatt

Skattekostnaden i resultatregnskapet omfatter både periodens betalbare skatt og endring i utsatt skatt. Utsatt skatt beregnes med 22%, på grunnlag av de midlertidige forskjeller som eksisterer mellom regnskapsmessige og skattemessige verdier, samt eventuelt ligningsmessig underskudd til fremføring ved utgangen av regnskapsåret. Skatteøkende og skattereduserende midlertidige forskjeller som reverserer eller kan reversere i samme periode er utlignet og nettoført

Utsatt skattefordel på netto skattereduserende forskjeller som ikke er utlignet og på underskudd til fremføring, balanseføres i den grad skattefordelen antas å kunne utnyttes gjennom fremtidige skattepliktige overskudd.

Note 2 Lønnskostnader, antall ansatte

Lønnskostnader	2019	2018
Lønn	3 328 672	2 218 064
Arbeidsgiveravgift	519 109	342 908
Pensjonskostnader	235 345	184 152
Andre lønnsrelaterte ytelser	23 563	17 126
Sum	4 106 689	2 762 250

Selskapet har i 2019 sysselsatt 4 årsverk.

Note 3 Obligatorisk tjenstepensjon

Selskapet har plikt til å ha tjenstepensjonsordning etter lov om obligatorisk tjenstepensjon. Selskapet har opprettet en tjenstepensjon som oppfyller lovens krav.

Note 4 Ytelser/godtgjørelser til daglig leder, styret og revisor

	Daglig leder	Styret
Lønn	1 070 737	0
Pensjonskostnader	74 281	0
Annen godtgjørelse	112 770	0
Sum	1 257 789	0

Tallene i tabellen ovenfor vedrører nåværende daglig leder. Vedkommende overtok formelt stillingen i juni 2019, men har vært ansatt i selskapet siden 2018. Beløpene gjelder for hele 2019.

Samlet godtgjørelse i 2019 for tidligere daglig leder har vært kr 1 049 060.

Det er i 2019 kostnadsført kr 42 432 i ordinært revisjonshonorar og kr 42 838 vedrørende andre tjenester levert av revisor. Beløpene er oppgitt eks MVA.



BVS-Niedax Norge AS

Noter 2019

Note 5 Skatt

Årets skattekostnad består av:	2019	2018
Betalbar skatt	0	0
Endring i utsatt skatt	0	(1 349 990)
Årets skattekostnad	0	(1 349 990)
Beregning av årets skattegrunnlag:	2019	2018
Resultat før skattekostnad	(10 109 711)	(5 751 361)
Permanente forskjeller	0	252
Endring i midlertidige forskjeller	(123 672)	(175 728)
Årets skattegrunnlag	(10 233 382)	(5 926 837)
Oversikt over midlertidige forskjeller:	2019	2018
Anleggsmidler	(125 488)	(164 025)
Varer	0	0
Fordringer	0	0
Gevinst- og tapskonto	(340 542)	(425 677)
Fremførbart underskudd	(28 661 437)	(18 428 055)
Sum	(29 127 467)	(19 017 757)
22% utsatt skattefordel	(6 408 043)	(4 183 906)
Ikke balanseført utsatt skattefordel	(2 224 137)	0
Balanseført utsatt skattefordel	(4 183 906)	(4 183 906)

Av forsiktighetshensyn har man i 2019 valgt å ikke balanseføre all utsatt skattefordel.

Note 6 Varige driftsmidler

Varige driftsmidler	Konsesjoner, patenter, FoU	Driftsløsere	Totalt
Anskaffelseskost pr. 01.01	2 242 954	2 511 888	4 754 842
Tilgang kjøpte driftsmidler	45 000	147 500	192 500
Avgang solgte driftsmidler	0	0	0
Anskaffelseskost pr. 31.12	<u>2 287 954</u>	<u>2 659 388</u>	<u>4 947 342</u>
Akkumulerte avskrivninger pr. 31.12	(1 984 388)	(2 523 372)	(4 507 760)
Balanseført verdi 31.12	303 566	136 016	439 582
Årets avskrivninger	110 534	15 521	126 055
Forventet økonomisk levetid	5 år	5 år	
Avskrivningsplan	Lineær	Lineær	

Selskapet har ikke hatt utgifter til forskning og utvikling i 2019.



BVS-Niedax Norge AS

Noter 2019

Note 7 Bankinnskudd

	2019	2018
Bundne bankinnskudd	172 134	154 322

Note 8 Antall aksjer, aksjeeiere mv.

Aksjekapital	Antall	Pålydende	Aksjekapital
Ordinære aksjer	100	10 000	1 000 000

Alle aksjene gir samme rettigheter i selskapet.

Aksjonærer	Aksjer	Eierandel
Niedax Galvanik GmbH	100	100 %
Totalt antall aksjer	100	100 %

Note 9 Egenkapital

	Aksjekapital	Overkurs	Udekket tap	Sum
Egenkapital pr. 01.01	1 000 000	8 543 535	0	9 543 535
Årets resultat		(8 543 535)	(1 566 176)	(10 109 711)
Egenkapital pr. 31.12	1 000 000	0	(1 566 176)	(566 175)

Note 10 Langsiktig gjeld og pantstillelser

Selskapet har ingen gjeld som forfaller senere enn fem år etter regnskapsårets slutt.

	2019
Pantesikret gjeld	2 725 096
Pantstillelser	2019
Factoringavtale	5 000 000
Varelager	5 000 000
Pant i driftstilbehør	5 000 000
Sum pantstillelser	15 000 000
Bokført verdi av pantsatte eiendeler	2019
Kundefordringer	235 395
Varelager	11 095 119
Driftsløsøre	439 582
Sum	11 770 096

Note 11 Usikkerhet om fortsatt drift

Selskapets egenkapital er negativ, og aksjekapitalen er dermed tapt i sin helhet.

Styret og daglig leder overvåker situasjonen, og vurderer fortløpende hvorvidt egenkapitalen er forsvarlig ut fra risikoen ved og omfanget av virksomheten i selskapet.

Selskapets morselskap vil tilføre nødvendig kapital ved behov for å sikre videre drift av selskapet.

En betydelig andel av selskapets konserngjeld er i løpet av første halvår 2020 planlagt konvertert fra gjeld til egenkapital.

Årsregnskapet er derfor avlagt under forutsetning om fortsatt drift.