



ÅRSREGNSKAPET FOR REGNSKAPSÅRET 2020 - GENERELL INFORMASJON

Enheten

Organisasjonsnummer: 989 226 347
Organisasjonsform: Aksjeselskap
Foretaksnavn: HARASTELL INVEST AS
Forretningsadresse: Hella 56
5936 MANGER

Regnskapsår

Årsregnskapets periode: 01.01.2020 - 31.12.2020

Konsern

Morselskap i konsern: Nei

Regnskapsregler

Regler for små foretak benyttet: Ja
Benyttet ved utarbeidelsen av årsregnskapet til selskapet: Regnskapslovens alminnelige regler

Årsregnskapet fastsatt av kompetent organ

Bekreftet av representant for selskapet: Trond Vetås
Dato for fastsettelse av årsregnskapet: 11.08.2021

Grunnlag for avgivelse

År 2020: Årsregnskapet er elektronisk innlevert
År 2019: Tall er hentet fra elektronisk innlevert årsregnskap fra 2020

Det er ikke krav til at årsregnskapet m.v. som sendes til Regnskapsregisteret er undertegnet. Kontrollen på at dette er utført ligger hos revisor/enhetens øverste organ. Sikkerheten ivaretas ved at innsender har rolle/rettighet for innsending av årsregnskapet via Altinn, og ved at det bekreftes at årsregnskapet er fastsatt av kompetent organ.

Brønnøysundregistrene, 06.05.2022



Resultatregnskap

Beløp i: NOK	Note	2020	2019
RESULTATREGNSKAP			
Inntekter			
Salgsinntekt			3 000
Annen driftsinntekt		21 688	33 154
Sum inntekter		21 688	36 154
Kostnader			
Avskrivning på driftsmidler og immaterielle eiendeler		63 100	65 100
Annen driftskostnad	2	17 208	39 758
Sum kostnader		80 308	104 858
Driftsresultat		-58 620	-68 704
Finansinntekter og finanskostnader			
Annen renteinntekt		24 506	46 604
Annen finansinntekt		253 489	800 000
Sum finansinntekter		277 995	846 604
Annen rentekostnad		16 253	35 142
Sum finanskostnader		16 253	35 142
Netto finans		261 742	811 462
Ordinært resultat før skattekostnad		203 122	742 758
Skattekostnad på ordinært resultat	4	1	-3 274
Ordinært resultat etter skattekostnad		203 121	746 032
Årsresultat		203 121	746 032
Overføringer og disponeringer			
Ordinært utbytte		500 000	420 000
Overføringer til/fra annen egenkapital		-296 879	326 032
Sum overføringer og disponeringer		203 121	746 032



Balanse

Beløp i: NOK	Note	2020	2019
BALANSE - EIENDELER			
Anleggsmidler			
Immaterielle eiendeler			
Varige driftsmidler			
Tomter, bygninger og annen fast eiendom	7	72 800	72 800
Driftsløsøre, inventar, verktøy, kontormaskiner, ol.	7	31 600	94 700
Sum varige driftsmidler		104 400	167 500
Finansielle anleggsmidler			
Investeringer i aksjer og andeler	5	439 000	439 000
Sum finansielle anleggsmidler		439 000	439 000
Sum anleggsmidler		543 400	606 500
Omløpsmidler			
Varer			
Fordringer			
Andre fordringer		31 324	1 250 330
Sum fordringer		31 324	1 250 330
Bankinnskudd, kontanter og lignende			
Bankinnskudd, kontanter og lignende	1	2 517 803	2 466 258
Sum bankinnskudd, kontanter og lignende		2 517 803	2 466 258
Sum omløpsmidler		2 549 127	3 716 588
SUM EIENDELER		3 092 527	4 323 088
BALANSE - EGENKAPITAL OG GJELD			
Egenkapital			
Innskutt egenkapital			
Aksjekapital (200 aksjer à kr 1 000,00)	3	200 000	200 000



Balanse

Beløp i: NOK	Note	2020	2019
Overkurs		80 000	80 000
Sum innskutt egenkapital		280 000	280 000
Opptjent egenkapital			
Annen egenkapital		2 038 164	2 335 044
Sum opptjent egenkapital		2 038 164	2 335 044
Sum egenkapital	6	2 318 164	2 615 044
Gjeld			
Langsiktig gjeld			
Annen langsiktig gjeld			
Gjeld til kredittinstitusjoner			1 225 000
Sum annen langsiktig gjeld			1 225 000
Sum langsiktig gjeld		0	1 225 000
Kortsiktig gjeld			
Betalbar skatt	4		781
Utbytte	6	500 000	420 000
Annen kortsiktig gjeld		274 363	62 264
Sum kortsiktig gjeld		774 363	483 045
Sum gjeld		774 363	1 708 045
SUM EGENKAPITAL OG GJELD		3 092 527	4 323 088



Brønnøysundregistrene

ÅRSREGNSKAP FOR REGNSKAPSÅRET 2020 - GENERELL INFORMASJON

Journalnummer: 2021 631624

Enheten

Organisasjonsnummer: 989 226 347
Organisasjonsform: Aksjeselskap
Foretaksnavn: HARASTELL INVEST AS
Forretningsadresse: Hella 56
5936 MANGER

Regnskapsår

Årsregnskapets periode: 01.01.2020 - 31.12.2020

Konsern

Morselskap i konsern: Nei

Regnskapsregler

Regler for små foretak benyttet: Ja
Benyttet ved utarbeidelsen av
årsregnskapet til selskapet: Regnskapslovens alminnelige regler

Årsregnskapet fastsatt av kompetent organ

Bekreftet av representant for selskapet: Trond Vetås
Dato for fastsettelse av årsregnskapet: 11.08.2021

Revisjon

Selskapet har besluttet at årsregnskapet
ikke skal revideres: Ja
Årsregnskapet er utarbeidet av ekstern
autorisert regnskapsfører: Ja
Ekstern autorisert regnskapsfører har i
løpet av regnskapsåret bistått ved den
løpende regnskapsføringen eller utført
andre tjenester for selskapet enn å
utarbeide årsregnskapet: Ja

Grunnlag for avgivelse

År 2020: Årsregnskap er elektronisk innlevert.
År 2019: Tall er hentet fra elektronisk innlevert årsregnskap fra 2020.

Det er ikke krav til at årsregnskapet m.v. som sendes til Regnskapsregisteret er undertegnet. Kontrollen på at dette er utført ligger hos revisor/enhetens øverste organ. Sikkerheten ivaretas ved at innsender har rolle/rettighet for innsending av årsregnskapet via Altinn, og ved at det bekreftes at årsregnskapet er fastsatt av kompetent organ.

Brønnøysundregistrene, 14.08.2021

Brønnøysundregistrene
Postadresse: Postboks 900, 8910 Brønnøysund
Telefon: 75 00 75 00
E-post: firmapost@brreg.no Internett: www.brreg.no
Organisasjonsnummer: 974 760 673



Organisasjonsnr: 989 226 347
HARASTELL INVEST AS

RESULTATREGNSKAP

Beløp i: NOK	Note	2020	2019
RESULTATREGNSKAP			
Inntekter			
Salgsinntekt			3 000
Annen driftsinntekt		21 688	33 154
Sum inntekter		21 688	36 154
Kostnader			
Avskrivning på driftsmidler og immaterielle eiendeler		63 100	65 100
Annen driftskostnad	2	17 208	39 758
Sum kostnader		80 308	104 858
Driftsresultat		-58 620	-68 704
Finansinntekter og finanskostnader			
Annen renteinntekt		24 506	46 604
Annen finansinntekt		253 489	800 000
Sum finansinntekter		277 995	846 604
Annen rentekostnad		16 253	35 142
Sum finanskostnader		16 253	35 142
Netto finans		261 742	811 462
Ordinært resultat før skattekostnad			
Skattekostnad på ordinært resultat	4	1	-3 274
Ordinært resultat etter skattekostnad		203 121	746 032
Årsresultat		203 121	746 032
Overføringer og disponeringer			
Ordinært utbytte		500 000	420 000
Overføringer til/fra annen egenkapital		-296 879	326 032
Sum overføringer og disponeringer		203 121	746 032



Organisasjonsnr: 989 226 347
HARASTELL INVEST AS

BALANSE

Beløp i: NOK **Note** **2020** **2019**

BALANSE - EIENDELER

Anleggsmidler

Immaterielle eiendeler

Varige driftsmidler

Tomter, bygninger og annen fast eiendom	7	72 800	72 800
Driftsløsøre, inventar, verktøy, kontormaskiner, ol.	7	31 600	94 700
Sum varige driftsmidler		104 400	167 500

Finansielle anleggsmidler

Investeringer i aksjer og andeler	5	439 000	439 000
Sum finansielle anleggsmidler		439 000	439 000

Sum anleggsmidler		543 400	606 500
--------------------------	--	----------------	----------------

Omløpsmidler

Varer

Fordringer

Andre fordringer		31 324	1 250 330
Sum fordringer		31 324	1 250 330

Bankinnskudd, kontanter og lignende

Bankinnskudd, kontanter og lignende	1	2 517 803	2 466 258
Sum bankinnskudd, kontanter og lignende		2 517 803	2 466 258

Sum omløpsmidler		2 549 127	3 716 588
-------------------------	--	------------------	------------------

SUM EIENDELER		3 092 527	4 323 088
----------------------	--	------------------	------------------

BALANSE - EGENKAPITAL OG GJELD

Egenkapital

Innskutt egenkapital

Aksjekapital (200 aksjer à kr 1 000,00)	3	200 000	200 000
Overkurs		80 000	80 000
Sum innskutt egenkapital		280 000	280 000



Opptjent egenkapital			
Annen egenkapital		2 038 164	2 335 044
Sum opptjent egenkapital		2 038 164	2 335 044
Sum egenkapital	6	2 318 164	2 615 044
Gjeld			
Langsiktig gjeld			
Annen langsiktig gjeld			
Gjeld til			
kredittinstitusjoner			1 225 000
Sum annen langsiktig gjeld			1 225 000
Sum langsiktig gjeld		0	1 225 000
Kortsiktig gjeld			
Betalbar skatt	4		781
Utbytte	6	500 000	420 000
Annen kortsiktig gjeld		274 363	62 264
Sum kortsiktig gjeld		774 363	483 045
Sum gjeld		774 363	1 708 045
SUM EGENKAPITAL OG GJELD		3 092 527	4 323 088



Organisasjonsnr: 989 226 347
HARASTELL INVEST AS

NOTEOPPLYSNINGER - SELSKAP - alle poster oppgitt i hele tall

Note

Regnskapsprinsipper
Se filvedlegg.

Note
Er det usikkerhet om fortsatt drift?: Nei

Note

Antall aksjer og aksjeeiere

<u>Aksjeklasse</u>	<u>Ant. aksjer</u>	<u>Pålydende</u>	<u>Bokført verdi</u>
Ordinære aksjer	200.00	1000.00	200000.00

<u>Aksjeeiere - fritekst</u>	<u>Antall</u>	<u>Eierandel</u>	<u>Aksjeklasse</u>
Vetås, Trond	182.00	91.00%	Ordinære aksjer
Vetås, Charleen Morken	6.00	3.00%	Ordinære aksjer
Vetås, Marielle Morken	6.00	3.00%	Ordinære aksjer
Vetås, Sebastian Morken	6.00	3.00%	Ordinære aksjer

<u>Sum</u>	<u>Sum antall</u>	<u>Sum eierandel</u>
	200.00	100.00%

Note

Ytelser til ledende personer
Er det gitt ytelser til ledende person: Nei

Ytelser til daglig leder

<u>Ytelser</u>	<u>Lønn</u>	<u>Pensj.forpl.</u>	<u>Andre godtgj.</u>
----------------	-------------	---------------------	----------------------

Note

Antall årsverk i regnskapsåret

Virksomheten har hatt følgende antall årsverk:
0.00

Note

**Obligatorisk tjenestepensjon**

Er virksomheten pliktig til å ha tjenestepensjonsordning etter lov:
Nei

Oppfyller pensjonsordning lovkravene: Nei

Note**Lån og sikkerhetsstillelse til ledende personer og aksjeeiere**

Er det gitt lån eller sikkerhetsstillelse til ledende personer: Nei

Note**Konsern, tilknyttet selskap og datterselskap****Tilknyttet selskap/datterselskap**

<u>Navn og adresse</u>	<u>Eierandel</u>	<u>Stemmeandel</u>	<u>Egenkapital</u>	<u>Resultat</u>
Credex Invest AS	50.00%	50.00%	17310331.00	3618946.00
Midtunmarka AS	33.33%	33.33%	766412.00	-587.00

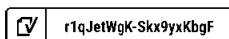
Konsernregnskapet inngår i konsolideringen til morselskap: Nei

Datterselskap er utelatt fra konsolideringen: Nei



Årsregnskap for 2020

**Harastell Invest AS
5936 MANGER**






Resultatregnskap for 2020
Harastell Invest AS

	Note	2020	2019
Salgsinntekt		0	3 000
Annen driftsinntekt		21 688	33 154
Sum driftsinntekter		21 688	36 154
Avskrivning på driftsmidler og immaterielle eiendeler		(63 100)	(65 100)
Annen driftskostnad	2	(17 208)	(39 758)
Sum driftskostnader		(80 308)	(104 858)
Driftsresultat		(58 620)	(68 704)
Annen renteinntekt		24 506	46 604
Annen finansinntekt		253 489	800 000
Sum finansinntekter		277 995	846 604
Annen rentekostnad		(16 253)	(35 142)
Sum finanskostnader		(16 253)	(35 142)
Netto finans		261 742	811 462
Ordinært resultat før skattekostnad		203 122	742 758
Skattekostnad på ordinært resultat	4	(1)	3 274
Ordinært resultat		203 121	746 032
Årsresultat		203 121	746 032
Overføringer			
Utbytte		500 000	420 000
Overføringer til/fra annen egenkapital		(296 879)	326 032
Sum		203 121	746 032



Balanse pr. 31. desember 2020 Harastell Invest AS

	Note	2020	2019
EIENDELER			
Anleggsmidler			
Varige driftsmidler			
Tomter, bygninger og annen fast eiendom	7	72 800	72 800
Driftsløsøre, inventar, verktøy, kontormaskiner, ol.	7	31 600	94 700
Sum varige driftsmidler		104 400	167 500
Finansielle anleggsmidler			
Investeringer i aksjer og andeler	5	439 000	439 000
Sum finansielle anleggsmidler		439 000	439 000
Sum anleggsmidler		543 400	606 500
Omløpsmidler			
Fordringer			
Andre fordringer		31 324	1 250 330
Sum fordringer		31 324	1 250 330
Markedsbaserte aksjer			
Markedsbaserte aksjer	1	0	0
Sum investeringer		0	0
Bankinnskudd, kontanter og lignende	1	2 517 803	2 466 258
Sum bankinnskudd, kontanter og lignende		2 517 803	2 466 258
Sum omløpsmidler		2 549 127	3 716 588
Sum eiendeler		3 092 527	4 323 088

 r1qJetWgK-Skx9yxKbgF




Balanse pr. 31. desember 2020 Harastell Invest AS

	Note	2020	2019
EGENKAPITAL OG GJELD			
Egenkapital			
Innskutt egenkapital			
Aksjekapital (200 aksjer à kr 1 000,00)	3	200 000	200 000
Overkurs		80 000	80 000
Sum innskutt egenkapital		280 000	280 000
Opptjent egenkapital			
Annen egenkapital		2 038 164	2 335 044
Sum opptjent egenkapital		2 038 164	2 335 044
Sum egenkapital	6	2 318 164	2 615 044
Gjeld			
Annen langsiktig gjeld			
Gjeld til kredittinstitusjoner		0	1 225 000
Sum annen langsiktig gjeld		0	1 225 000
Sum langsiktig gjeld		0	1 225 000
Kortsiktig gjeld			
Betalbar skatt	4	0	781
Utbytte	6	500 000	420 000
Annen kortsiktig gjeld		274 363	62 264
Sum kortsiktig gjeld		774 363	483 045
Sum gjeld		774 363	1 708 045
Sum egenkapital og gjeld		3 092 527	4 323 088

MANGER, 11.08.2021

Trond Vetås
Styrets leder / Daglig leder

 r1qJetWgK-Skx9yxKbgF



HARATELL INVEST AS

Noter til regnskapet 2020

Note 1 Regnskapsprinsipper

Årsregnskapet er satt opp i samsvar med regnskapsloven og god regnskapsskikk for små foretak. Regnskapsprinsippene beskrives nedenfor.

Hovedregel for vurdering og klassifisering av eiendeler og gjeld

Eiendeler bestemt til varig eie eller bruk er klassifisert som anleggsmidler. Andre eiendeler er klassifisert som omløpsmidler. Fordringer som skal tilbakebetales innen et år er klassifisert som omløpsmidler. Ved klassifisering av kortsiktig og langsiktig gjeld er tilsvarende kriterier lagt til grunn.

Anleggsmidler vurderes til anskaffelseskost, men nedskrives til virkelig verdi når verdifallet forventes ikke å være forbigående. Anleggsmidler med begrenset økonomisk levetid avskrives planmessig. Langsiktig lån balanseføres til nominelt mottatt beløp på etableringstidspunktet.

Omløpsmidler vurderes til laveste av anskaffelseskost og virkelig verdi. Kortsiktig gjeld balanseføres til nominelt mottatt beløp på etableringstidspunktet. Kortsiktig gjeld oppskrives ikke til virkelig verdi som følge av renteendring.

Anleggsaksjer og andeler

Anleggsaksjer og mindre investeringer i ansvarlige selskaper og kommandittselskaper, hvor selskapet ikke har betydelig innflytelse, balanseføres til anskaffelseskost. Investeringene blir nedskrevet til virkelig verdi dersom verdifallet ikke er forbigående. Mottatt utbytte og andre overskuddsutdelinger fra selskapene inntektsføres som annen finansinntekt.

Fordringer

Kundefordringer og andre fordringer oppføres til pålydende etter fradrag for avsetning til forventet tap. Avsetning til tap gjøres på grunnlag av en individuell vurdering av de enkelte fordringer. I tillegg gjøres det for øvrige kundefordringer en uspesifisert avsetning for å dekke antatt tap.

Bankinnskudd, kontanter o.l.

Bankinnskudd, kontanter ol. inkluderer kontanter, bankinnskudd og andre betalingsmidler med forfallsdato som er kortere enn tre måneder fra anskaffelse.

Inntekter

Ved tjenestesalg:

Inntekt regnskapsføres når den er opptjent, altså når krav på vederlag oppstår. Dette skjer når tjenesten ytes, i takt med at arbeidet utføres. Inntektene regnskapsføres med verdien av vederlaget på transaksjonstidspunktet

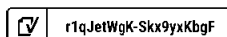
Kostnader

Kostnader regnskapsføres som hovedregel i samme periode som tilhørende inntekt. I de tilfeller det ikke er en klar sammenheng mellom utgifter og inntekter fastsettes fordelingen etter skjønsmessige kriterier. Øvrige unntak fra sammenstillingsprinsippet er angitt der det er aktuelt.

Skatter

Skattekostnaden sammenstilles med regnskapsmessige resultat før skatt.

Skattekostnaden består av betalbar skatt (skatt på årets direkte skattepliktige inntekt) og endring i netto utsatt skatt. Skattekostnaden fordeles på ordinært resultat og resultat av ekstraordinære poster i henhold til skattegrunnlaget. Utsatt skatt og utsatt skattefordel er presentert netto i balansen.





HARASTELL INVEST AS

Noter til regnskapet 2020

Note 2 Lønnskostnad, antall ansatte, godtgjørelser

Selskapet hadde ingen ansatte i 2020, og har således ingen lønnskostnader i 2020.

Foretaket er ikke pliktig til å etablere tjenestepensjonsordning etter lov om obligatorisk tjenestepensjon, av 21. desember 2005.

Selskapet har valgt bort revisjon, og det er således ingen revisjonskostnader.

Note 3 Aksjekapital og aksjonærinformasjon

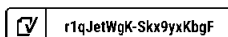
Selskapets aksjekapital består av 200 aksjer pålydende kr. 1.000. Selskapet har en aksjeklasse og alle aksjene er likestilt.

Navn	Verv	Antall aksjer	Eierandel
Trond Vetås	Styreleder	182	91,0 %
Marielle Morken Vetås		6	3,0 %
Charleen Morken Vetås		6	3,0 %
Sebastian Morken Vetås		6	3,0 %
		200	100,0 %

Note 4 Skattekostnad

	2020	2019
Årsresultat før skatt	203 122	742 758
Permanente forskjeller:		
+/- permanente forskjeller	0	-32
Ikke skattepliktige inntekter	-245 884	-776 000
Midlertidige forskjeller:		
+/- endring i midlertidige forskjeller	40 481	36 826
Fremførbart skattemessig underskudd	0	0
Skattegrunnlag	-2 281	3 552
Nominell skattesats	22 %	22 %
Betalbar inntektsskatt	-502	781
Midlertidige forskjeller pr 31.12. knyttet til:		
Driftsmidler	-58 876	-18 395
Skattemessig fremførbart underskudd	0	0
Grunnlag utsatt skatt	-58 876	-18 395
Nominell skattesats	22 %	22 %
Utsatt skatt	4 055	4 055
Skattekostnad fremkommer slik:		
Betalbar skatt	0	781
For lite/mye avsatt i fjor	1	0
Skattekostnad ordinært resultat	1	781

Ut fra forsiktighetshensyn balanseføres ikke utsatt skattefordel med kr. 13.455





HARASTELL INVEST AS

Noter til regnskapet 2020

Note 5 Datterselskap og tilknyttet virksomhet

	Forretnings- kontor	Eienandel stemmeandel	Selskapets egenkap.	Selskapets resultat
Anleggsmidler:				
Credex Invest AS	Radøy	50 %	17 310 331	3 618 946
Midtunmarka AS	Radøy	33 %	766 412	-587

Det er ikke utarbeidet konsernregnskap for morselskapet. Investeringene er regnskapsført etter kostmetoden.

Note 6 Egenkapital

	Aksjekapital	Overkursf.	Annen Ek	Sum Ek
Balanse pr. 01.01.20	200 000	80 000	2 335 044	2 615 044
Årsresultat 2020			203 121	203 121
Avsatt utbytte 2020			-500 000	-500 000
Balanse pr. 31.12.20	200 000	80 000	2 038 165	2 318 165

Note 7 Varige driftsmidler

	Båtplass	Maskiner	Transport- midler	SUM
Anskaffelseskost 01.01.	72 800	30 450	315 555	418 805
Tilgang i året	0	0	0	0
Avgang til anskaffelseskost	0	0	0	0
Anskaffelseskost 31.12.	72 800	30 450	315 555	418 805
Akkumulerte avskrivninger pr. 01.01.	0	28 450	220 855	249 305
Årets ordinære avskrivninger	0	2 000	63 100	65 100
Akkumulerte avskrivninger pr. 31.12.	0	30 450	283 955	314 405
Bokført verdi pr. 31.12.	72 800	0	31 600	104 400
Prosentstørrelse for ordinære avskrivninger	0 %	20 %	20 %	

Båtplass avskrives ikke, maskiner avskrives linært.



Verification

Transaction ID	r1qJetWgK-Skx9yxKbgF
Document	Total 2020 - Harastell Invest AS.pdf
Pages	7
Sent by	Trond Vetås

Signing parties

Trond Vetås	trond@hagel.no	Action: Sign	Method: Norwegian BankID
-------------	----------------	--------------	--------------------------

Activity log

E-mail invitation sent to trond@hagel.no

2021-08-11 18:51:06 CEST,

Clicked invitation link Trond Vetås

Mozilla/5.0 (Windows NT 10.0; Win64; x64) AppleWebKit/537.36 (KHTML, like Gecko) Chrome/92.0.4515.131 Safari/537.36,2021-08-11 18:51:15 CEST,IP address: 95.141.82.38

Document signed by Trond Vetås

Birth date: 67/12/02,2021-08-11 18:51:54 CEST,

Verified ensures that the document has been signed according to the method stated above.
Copies of signed documents are securely stored by Verified.

