



ÅRSREGNSKAPET FOR REGNSKAPSÅRET 2022 - GENERELL INFORMASJON

Enheten

Organisasjonsnummer: 974 495 848
Organisasjonsform: Aksjeselskap
Foretaksnavn: BR BIRKELAND FISKEBÅTREDERI AS
Forretningsadresse: Alfabygget
5392 STOREBØ

Regnskapsår

Årsregnskapets periode: 01.01.2022 - 31.12.2022

Konsern

Morselskap i konsern: Nei

Regnskapsregler

Regler for små foretak benyttet: Nei
Benyttet ved utarbeidelsen av årsregnskapet til selskapet: Regnskapslovens alminnelige regler

Årsregnskapet fastsatt av kompetent organ

Bekreftet av representant for selskapet: Helge Arvid Møgster
Dato for fastsettelse av årsregnskapet: 24.05.2023

Grunnlag for avgivelse

År 2022: Årsregnskapet er elektronisk innlevert
År 2021: Tall er hentet fra elektronisk innlevert årsregnskap fra 2022

Det er ikke krav til at årsregnskapet m.v. som sendes til Regnskapsregisteret er undertegnet. Kontrollen på at dette er utført ligger hos revisor/enhetens øverste organ. Sikkerheten ivaretas ved at innsender har rolle/rettighet for innsending av årsregnskapet via Altinn, og ved at det bekreftes at årsregnskapet er fastsatt av kompetent organ.

Brønnøysundregistrene, 14.06.2024



Resultatregnskap

Beløp i: NOK	Note	2022	2021
RESULTATREGNSKAP			
Inntekter			
Salgsinntekt	7	111 926 393	101 808 482
Annen driftsinntekt		273 000	
Sum inntekter	2	112 199 393	101 808 482
Kostnader			
Endring i beholdning av varer under tilvirkning og ferdig tilvirkede varer	3	18 635 443	13 545 011
Endring beholdn. varer under tilvirkn. og ferdigvarer	3		
Lønns - og mannskapskostnader	4	29 647 737	27 200 857
Avskrivning på driftsmidler	5	11 505 939	10 997 717
Annen driftskostnad	4, 7, 9	21 959 306	8 018 437
Sum kostnader		81 748 425	59 762 022
Driftsresultat		30 450 968	42 046 461
Finansinntekter og finanskostnader			
Renteinntekt fra foretak i samme konsern		1 794 280	80 910
Annen renteinntekt		112	8 099
Annen finansinntekt		24 536	15 431
Sum finansinntekter		1 818 929	104 441
Annen rentekostnad		3 128 677	2 160 009
Annen finanskostnad		6 311	20 265
Sum finanskostnader		3 134 988	2 180 274
Netto finans		-1 316 059	-2 075 833
Ordinært resultat før skattekostnad		29 134 909	39 970 627
Skattekostnad på resultat	6	6 414 303	8 636 818
Ordinært resultat etter skattekostnad		22 720 606	31 333 809
Årsresultat		22 720 606	31 333 809
Årsresultat etter minoritetsinteresser		22 720 606	31 333 809



Resultatregnskap

Beløp i: NOK	Note	2022	2021
Totalresultat		22 720 606	31 333 809
Overføringer og disponeringer			
Avgitt konsernbidrag (etter skatt)		26 711 118	
Konsernbidrag	12	-3 990 512	31 333 809
Sum overføringer og disponeringer		22 720 606	31 333 809



Balanse

Beløp i: NOK	Note	2022	2021
BALANSE - EIENDELER			
Anleggsmidler			
Immaterielle eiendeler			
Konsesjoner, patenter, lisenser, varemerker o.l.		30 307 034	33 186 773
Utsatt skattefordel	6		
Sum immaterielle eiendeler	5	30 307 034	33 186 773
Varige driftsmidler			
Skip	5	44 539 687	51 423 729
Utstyr	5	10 732 449	3 894 607
Sum varige driftsmidler	5, 14	55 272 136	55 318 336
Finansielle anleggsmidler			
Lån til foretak i samme konsern	9, 13		
Sum anleggsmidler		85 579 170	88 505 109
Omløpsmidler			
Varer			
Sum varer	3, 14	3 267 722	1 859 437
Fordringer			
Kundefordringer		12 500	
Konsernkundefordring	7, 9	117 392	23 227
Andre kortsiktige fordringer	8	1 153 472	315 669
Konsernfordringer	7, 9, 13	148 132 873	139 165 383
Sum fordringer		149 416 237	139 504 279
Bankinnskudd, kontanter og lignende			
Bankinnskudd, kontanter o.l.	10, 13	8 121 970	6 867 748
Sum bankinnskudd, kontanter og lignende		8 121 970	6 867 748
Sum omløpsmidler		160 805 929	148 231 464
SUM EIENDELER		246 385 099	236 736 573




Balanse

Beløp i: NOK	Note	2022	2021
BALANSE - EGENKAPITAL OG GJELD			
Egenkapital			
Innskutt egenkapital			
Aksjekapital (100 aksjer à kr 1 000)	11	100 000	100 000
Beholdning av egne aksjer	11		
Annen innskutt egenkapital		16 327 658	16 327 658
Sum innskutt egenkapital		16 427 658	16 427 658
Opptjent egenkapital			
Annen egenkapital		84 753 018	88 743 531
Sum opptjent egenkapital		84 753 018	88 743 531
Sum egenkapital	12	101 180 676	105 171 189
Gjeld			
Langsiktig gjeld			
Utsatt skatt	6	10 042 875	11 162 477
Sum avsetninger for forpliktelser		10 042 875	11 162 477
Annen langsiktig gjeld			
Gjeld til kredittinstitusjoner	13, 14	85 000 000	95 000 000
Langsiktig konserngjeld	9, 13, 14		
Øvrig langsiktig gjeld	13, 14		
Sum annen langsiktig gjeld		85 000 000	95 000 000
Sum langsiktig gjeld		95 042 875	106 162 477
Kortsiktig gjeld			
Sertifikatlån	13, 14		
Leverandørgjeld	7, 9	2 782 610	564 088
Betalbar skatt	6		9 896 260
Skyldige offentlige avgifter		11 309 031	13 709 495
Gjeld til konsernselskaper	7, 9	34 245 023	
Annen kortsiktig gjeld	8	1 824 884	1 233 064
Sum kortsiktig gjeld		50 161 548	25 402 907



Balanse

Beløp i: NOK	Note	2022	2021
Sum gjeld		145 204 423	131 565 384
SUM EGENKAPITAL OG GJELD		246 385 099	236 736 573



Årsregnskap

2022

Br Birkeland Fiskebåtrederi AS

Organisasjonsnummer: 974 495 848 MVA



ÅRSBERETNING FOR

Br. Birkeland Fiskebåtrederi AS 2022

Virksomhetens art og hvor den drives.

Br. Birkeland Fiskebåtrederi AS er et heleid datterselskap av Br. Birkeland AS. Selskapet eier og driver fiskefartøyet MS Birkeland, en kombinert ringnotsnurper/tråler som har 681 tonn basiskvote, samt 1,425 kolmulekvote.

Selskapet har i 2022 hatt et FoU prosjekt som gjelder industriell utnyttelse av mesopelagisk fisk, knyttet til utvikling og forskning på nytt fiskeri og tilhørende fiskeredskap. Det var ingen mesopelagiske tokt i 2022. Prosjektet ble avsluttet i 2022.

Selskapet driver sin virksomhet fra Storebø i Austevoll kommune.

Redegjørelse for årsregnskapet.

Etter styrets oppfatning gir det fremlagte resultatregnskap og balanse for regnskapsåret med tilhørende noter og kontantstrømmer et riktig uttrykk for selskapets stilling. Det hefter ingen vesentlig usikkerhet eller andre ekstraordinære forhold ved årsregnskapet som påvirker dette.

Fortsatt drift.

Årsregnskapet for 2022 for Br. Birkeland Fiskebåtrederi AS er satt opp under forutsetning av fortsatt drift.

Forsikring for styrets medlemmer og daglig leder

Det er tegnet forsikring for styrets medlemmer og daglig leder for det personlige erstatningsansvar for formuesskade som de kan pådra seg i forbindelse med utøvelse av sine verv (styre- og ledelsesansvar). Forsikringen er tegnet på markedsmessige vilkår i et internasjonalt forsikringselskap med solid rating.

Åpenhetsloven

Selskapet følger åpenhetsloven, rapporter og mer opplysninger om denne vil bli publisert på nettsiden til Br Birkeland AS. www.brbi.no

Virksomhetens inntjening, finansielle stilling og antatt fremtidige utvikling.

Selskapets inntjening er tilfredsstillende, og selskapets finansielle stilling er god.

Selskapet er finansiert med langsiktig lån med pant i driftsmidler.

Selskapets inntekter utgjorde MNOK 112,2 i 2022 mot tilsvarende MNOK 101,8 i 2021. Selskapets driftskostnader utgjorde i 2022 MNOK 81,7 mot MNOK 59,8 i 2021. Av totale driftskostnader utgjorde avskrivning MNOK 11,5 i 2022 og 11,0 i 2021. Selskapets driftsresultat var i 2022 MNOK 30,5 mot tilsvarende MNOK 42,0 i 2021. Økning i omsetning er en kombinasjon av økt fangstet volum og bedre prisopptjening for fiskeslagene fisket i 2022 sammenlignet med 2021. Økning i driftskostnad sammenlignet med 2021 har sin hovedforklaring med at fartøyet har hatt store kostnader vedrørende verkstedopphold.

Netto resultat fra finansposter utgjorde MNOK -1,3 i 2022 mot MNOK -2,1 i 2021.

Årets resultat for 2022 viser et positivt resultat på MNOK 22,7 mot MNOK 31,3 i 2021.

Netto kontantstrøm fra operasjonelle aktiviteter er positiv med MNOK 30,1 i 2022 mot MNOK 48,3 i 2021. Netto kontantstrøm fra investeringsaktiviteter i 2022 viser MNOK -6,8 mot MNOK -2,4 i 2021. Netto kontantstrøm fra finansieringsaktiviteter viser MNOK -22,1 mot MNOK -45,4 i 2021. Br Birkeland Fiskebåtrederi AS inngår i konsernkontoordning med morselskapet Br. Birkeland AS, og selskapet hadde innskudd i konsernkontoordningen på MNOK 148,1 ved utgangen av 2022, tilsvarende innskudd i 2021 var MNOK 139,2.

Selskapet har en totalbalanse på MNOK 246,4 og bokført egenkapital er på MNOK 101,2 som gir en egenkapitalprosent på 41,1 %. Selskapet har netto rentebærende gjeld på MNOK 71 ved utgangen av 2022.



ved utgangen av 2021 var selskapets netto rentebærende gjeld MNOK 51,0.

Selskapets finansielle risiko er først og fremst knyttet til markedspriser og den generelle konkurranse situasjonen for pelagiske produkter. Selskapets kvoter vil kunne variere fra år til år basert på størrelsen på de nasjonale kvotene.

Selskapet selger all fangst gjennom Norges Sildesalgslag sine auksjoner og får oppgjør fra Norges Sildesalgslag, og selskapet har følgelig lav kreditt og likviditetsrisiko.

Årets resultat.

Årets resultat viser et overskudd på kr 22 720 606 etter skatt, og foreslås disponert som følger:

Avgitt konsernbidrag etter skatt	26 711 118
Overført fra annen egenkapital	-3 990 512
Sum disponert	22 720 606

Likestilling.

Selskapet hadde 20 ansatte ved utgangen av 2022, hvorav 0 kvinner. Selskapets styre består av 7 medlemmer, hvorav ett medlem er kvinne.

Helse, Miljø og sikkerhet.







Selskapet hadde i 2022 et sykefravær på 4,7 %. I 2021 var sykefraværet 6,3 %.

Det er ikke avdekket svakheter ved arbeidsmiljøet eller de ansattes sikkerhet. Det har ikke vært skader eller ulykker på de ansatte i 2022.

Fiskeriet har også i 2022 vært mindre effektivt sammenlignet med 2021 grunnet Brexit og manglende sonetilgang i UK. Det er spesielt makrell fiskeriet som har blitt gjennomført over en lengre periode enn året før Brexit. Dette har igjen ført til høyere bunkersforbruk og høyere utslipp av CO2. Birkeland ble tildelt loddekvote i islandsk sone som også har hatt innvirkning på det total bunkers forbruket i 2022 sammenlignet med 2021.

Selskapet bruker i sin virksomhet godkjent utstyr i alle deler av virksomheten. Styret er ikke kjent med at selskapet forurensrer det ytre miljø ut over det som er vanlig for denne type virksomhet.

Storebø, 24.05.2023
Styret i Br Birkeland Fiskebåtrederi AS

 Helge Arvid Møgster Styrets leder/Daglig leder	 June Inger Lise Drøneri Møgster Styremedlem	 Arne Møgster Styremedlem
 Arne Birkeland Nestleder	 Ar Oddvar Bjernes Styremedlem	 Inge Arve Birkeland Styremedlem
	 Martin Algøy Styremedlem	



Br Birkeland Fiskebåtrederi AS

Resultatregnskap

DRIFTSINNEKTER OG DRIFTSKOSTNADER	Noter	2022	2021
Salgsinntekt	7	111 926 393	101 808 482
Annen driftsinntekt		273 000	0
Sum driftsinntekter	2	112 199 393	101 808 482
Diverse kostnader vedrørende fiske	3	18 635 443	13 545 011
Lønns - og mannskapskostnader	4	29 647 737	27 200 857
Avskrivning på driftsmidler	5	11 505 939	10 997 717
Annen driftskostnad	4, 7, 9	21 959 306	8 018 437
Sum driftskostnader		81 748 425	59 762 022
Driftsresultat		30 450 968	42 046 461
FINANSINNEKTER OG FINANSKOSTNADER			
Renteinntekt fra foretak i samme konsern		1 794 280	80 910
Annen renteinntekt		112	8 099
Annen finansinntekt		24 536	15 431
Annen rentekostnad		3 128 677	2 160 009
Annen finanskostnad		6 311	20 265
Resultat av finansposter		-1 316 059	-2 075 833
Ordinært resultat før skattekostnad		29 134 909	39 970 627
Skattekostnad på resultat	6	6 414 303	8 636 818
Resultat		22 720 606	31 333 809
Årsresultat		22 720 606	31 333 809
OVERFØRINGER			
Avsatt til annen egenkapital	12	0	31 333 809
Overført fra annen egenkapital		3 990 512	0
Avgitt konsernbidrag (etter skatt)		26 711 118	0
Sum overføringer		22 720 606	31 333 809



Br Birkeland Fiskebåtrederi AS

Balanse pr. 31. Desember

EIENDELER	Noter	2022	2021
Anleggsmidler			
Immaterielle eiendeler			
Konsesjoner, patenter, lisenser, varemerker o.l.		30 307 034	33 186 773
Sum immaterielle eiendeler	5	30 307 034	33 186 773
Varige driftsmidler			
Skip	5	44 539 687	51 423 729
Utstyr	5	10 732 449	3 894 607
Sum varige driftsmidler	5, 14	55 272 136	55 318 336
Finansielle anleggsmidler			
Sum anleggsmidler		85 579 170	88 505 109
Omløpsmidler			
Bunkers	3, 14	3 267 722	1 859 437
Fordringer			
Kundefordringer		12 500	0
Konsernkundefordring	7, 9	117 392	23 227
Fordring på konsernselskaper	7, 9, 13	148 132 873	139 165 383
Andre kortsiktige fordringer	8	1 153 472	315 669
Sum fordringer		149 416 237	139 504 279
Bankinnskudd, kontanter o.l.	10, 13	8 121 970	6 867 748
Sum omløpsmidler		160 805 929	148 231 464
SUM EIENDELER		246 385 099	236 736 573



Br Birkeland Fiskebåtrederi AS

Balanse pr. 31. Desember

EGENKAPITAL OG GJELD	Noter	2022	2021
Egenkapital			
Innskutt egenkapital			
Aksjekapital (100 aksjer à kr 1 000)	11	100 000	100 000
Innskutt annen egenkapital		16 327 658	16 327 658
Sum innskutt egenkapital		16 427 658	16 427 658
Opptjent egenkapital			
Annen egenkapital		84 753 018	88 743 531
Sum opptjent egenkapital		84 753 018	88 743 531
Sum egenkapital	12	101 180 676	105 171 189
Gjeld			
Avsetning for forpliktelser			
Utsatt skatt	6	10 042 875	11 162 477
Sum avsetning for forpliktelser		10 042 875	11 162 477
Annen langsiktig gjeld			
Gjeld til kredittinstitusjoner	13, 14	85 000 000	95 000 000
Sum annen langsiktig gjeld		85 000 000	95 000 000
Kortsiktig gjeld			
Leverandørgjeld		2 782 609	392 182
Konsernleverandør	7, 9	0	171 906
Betalbar skatt	6	0	9 896 260
Skyldige offentlige avgifter		11 309 031	13 709 495
Gjeld til konsernselskaper	7, 9	34 245 023	0
Annen kortsiktig gjeld	8	1 824 884	1 233 064
Sum kortsiktig gjeld		50 161 548	25 402 907
Sum gjeld		145 204 423	131 565 384
SUM EGENKAPITAL OG GJELD		246 385 099	236 736 573




Br Birkeland Fiskebåtrederi AS


Balanse pr. 31. Desember

Storebø, 24.05.2023


Styret i Br Birkeland Fiskebåtrederi AS


Helge Arvid Møgster
Styrets leder/Daglig leder



Juhne Inger Lise Drønen Møgster
Styremedlem


Arne Møgster
Styremedlem


Arne Birkeland
Nestleder


Alf Oddvar Bjørnes
Styremedlem


Inge Arve Birkeland
Styremedlem


Martin Algrøy
Styremedlem



Br Birkeland Fiskebåtrederi AS Noter 2022

Note 1 Regnskapsprinsipper

Årsregnskapet er satt opp i samsvar med regnskapsloven av 1998. Regnskapsprinsippene beskrives nedenfor.

Hovedregel for vurdering og klassifisering av eiendeler og gjeld

Eiendeler bestemt til varig eie eller bruk er klassifisert som anleggsmidler. Andre eiendeler er klassifisert som omløpsmidler. Fordringer som skal tilbakebetales innen ett år er klassifisert som omløpsmidler. Ved klassifisering av kortsiktig og langsiktig gjeld er tilsvarende kriterier lagt til grunn.

Anleggsmidler vurderes til anskaffelseskost, men nedskrives til virkelig verdi når verdifallet forventes ikke å være forbigående. Anleggsmidler med begrenset økonomisk levetid avskrives planmessig. Langsiktig lån balanseføres til nominelt mottatt beløp på etableringstidspunktet.

Omløpsmidler vurderes til laveste av anskaffelseskost og virkelig verdi. Kortsiktig gjeld balanseføres til nominelt mottatt beløp på etableringstidspunktet.

Enkelte poster er vurdert etter andre prinsipper og redegjøres for nedenfor.

Eiendeler og gjeld i utenlandsk valuta

Pengeposter i utenlandsk valuta er i balansen omregnet til balansedagens kurs.

Immaterielle eiendeler

Utgifter til egen tilvirkning av immaterielle eiendeler, herunder utgifter til egen forskning og utvikling, balanseføres når det er sannsynlig at de fremtidige økonomiske fordelene knyttet til eiendelene vil tilflyte selskapet og anskaffelseskost kan måles pålitelig.

Immaterielle eiendeler som er kjøpt enkeltvis er balanseført til anskaffelseskost. Immaterielle eiendeler overtatt ved kjøp av virksomhet er balanseført til anskaffelseskost når kriteriene for balanseføring er oppfylt.

Immaterielle eiendeler med begrenset økonomisk levetid avskrives planmessig. Immaterielle eiendeler nedskrives til gjenvinnbart beløp dersom de forventede økonomiske fordelene ikke dekker balanseført verdi og eventuelle gjenstående tilvirkningsutgifter.

Leieavtaler

Driftsmidler som leies på betingelser som i det vesentlige overfører de økonomiske rettigheter og forpliktelser til selskapet (finansiell leasing), aktiveres under bygninger, maskiner, inventar o.l. og medtas som forpliktelse under rentebærende langsiktig gjeld til nåverdien av minimumsleien. Driftsmidlet avskrives i henhold til plan, og forpliktelsen reduseres med betalt leie etter fradrag for beregnet rentekostnad.

Øvrige leieavtaler som ikke tilfredsstiller kravene til finansiell leasing kostnadsføres løpende.

Varer

Varelager er vurdert til anskaffelseskost.

Inntekter

Inntekt regnskapsføres når den er oppjent, altså når både risiko og kontroll i hovedsak er overført til kunden. Dette vil normalt være tilfellet når varen er levert til kunden. Inntektene regnskapsføres med verdien av vederlaget på transaksjonstidspunktet.



Br Birkeland Fiskebåtrederi AS Noter 2022

Fordringer

Kundefordringer og andre fordringer er oppført til pålydende i balansen. Dersom verdi er usikker, avsettes det for forventet tap.

Kostnader

Kostnader regnskapsføres som hovedregel i samme periode som tilhørende inntekt. I de tilfeller det ikke er en klar sammenheng mellom utgifter og inntekter, fastsettes fordelingen etter skjønnsmessige kriterier. Øvrige unntak fra sammenstillingsprinsippet er angitt der dette er aktuelt.

Skatter

Skattekostnaden sammenstilles med regnskapsmessig resultat før skatt.

Skattekostnaden består av betalbar skatt (skatt på årets direkte skattepliktige inntekt) og endring i netto utsatt skatt. Skattekostnaden fordeles på ordinært resultat og resultat av ekstraordinære poster i henhold til skattegrunnlaget. Utsatt skatt og utsatt skattefordel er presentert netto i balansen.

Kontantstrøm

Kontantstrømpoppstillingen utarbeides etter den indirekte metoden. Kontanter og kontantekvivalenter omfatter kontanter, bankinnskudd og andre kortsiktige, likvide plasseringer som umiddelbart og med uvesentlig kursrisiko kan konverteres til kjente kontantbeløp og med gjenværende løpetid mindre enn tre måneder fra anskaffelsesdato.

Note 2 Salgsinntekter

	2022	2021
Pr. Virksomhetsområde		
Fiskeri inntekter	111 908 827	101 808 482
Salg av tjenester	17 566	0
Provisjonsinntekter	273 000	0
Sum	112 199 393	101 808 482
Geografisk fordeling		
Norge	112 199 393	101 808 482
Sum	112 199 393	101 808 482



Br Birkeland Fiskebåtrederi AS Noter 2022

Note 3 Varer

Varelager	2022	2021
Lager av råvarer og innkjøpte halvfabrikater	3 267 722	1 859 437
Sum varelager	3 267 722	1 859 437

Varekostnad	2022	2021
Innkjøp av råmaterialer	12 212 113	7 969 722
Sum varekostnad	12 212 113	7 969 722

Av samlet varelagerverdi for Br Birkeland Fiskebåtrederi AS pr. 31.12.2022 er kr.3 267 722 vurdert til anskaffelseskost, kr. 0 er nedskrevet til virkelig verdi.

Pr. 31.12.2022 er kr. 3 267 722 av varelageret stilt som sikkerhet til Nordea Bank ASA i forbindelse med opptak av nytt lån.

Note 4 Lønnskostnader og ytelser, godtgjørelser til daglig leder, styret og revisor

Lønnskostnader:	2022	2021
Lønninger	28 249 597	25 820 482
Arbeidsgiveravgift	423 978	338 761
Pensjonstrygd	401 390	362 213
Andre ytelser	572 773	679 402
Sum	29 647 737	27 200 857

Selskapet har ved utgangen av året 20 ansatte, hvorav 0 kvinner.

Pensjonsforpliktelse:

Fiskere som er lønnet med hyre er underlagt OTP, dersom hyre utgjør mer enn 1 G (Folketrygdens grunnbeløp). Det er etablert innskuddspensjon. For 2022 var 6 personer med.

Ytelser til ledende personer:	2022	2021
Lønn	1 027 896	1 028 143
Sum	1 027 896	1 028 143

Det er ikke gitt lån/sikkerhetsstillelse til daglig leder, styrets leder eller andre nærstående parter.

Kostnadsført godtgjørelse til revisor:	2022	2021
Lovpålagt revisjon	85 000	85 000
Andre attestasjon	0	98 000
Annen bistand	0	15 200
Sum ekskl MVA	85 000	198 200

Administrasjonstjenester kjøpes fra BR. Birkeland Drift AS og AUSS Shared Services AS.



Br Birkeland Fiskebåtrederi AS Noter 2022

Note 5 Anleggsmidler

	Konsesjoner	Skip	Nøter
Anskaffelseskost pr. 01.01.22	57 171 600	147 309 719	15 252 117
+ Tilgang kjøpte driftsmidler			8 580 000
= Anskaffelseskost 31.12.22	57 171 600	147 309 719	23 832 117
Akkumulerte avskrivninger 31.12.22	26 864 566	103 118 074	14 516 350
= Bokført verdi 31.12.22	30 307 034	44 191 645	9 315 767
Årets ordinære avskrivninger	2 879 739	6 153 774	1 412 484
Økonomisk levetid	16-25 år	20-24 år	3-10 år

	Annet utstyr	Klassedokking	Sum
Anskaffelseskost pr. 01.01.22	8 153 916	7 146 973	235 034 325
+ Tilgang kjøpte driftsmidler			8 580 000
= Anskaffelseskost 31.12.22	8 153 916	7 146 973	243 614 325
Akkumulerte avskrivninger 31.12.22	6 737 234	6 798 931	158 035 154
= Bokført verdi 31.12.22	1 416 682	348 042	85 579 171
Årets ordinære avskrivninger	329 674	730 268	11 505 939
Økonomisk levetid	3-20 år	4 år	



Br Birkeland Fiskebåtrederi AS Noter 2022

Note 6 Skatt

Årets skattekostnad	2022	2021
Resultatført skatt på ordinært resultat:		
Betalbar skatt	7 533 905	9 896 260
Endring i utsatt skatt	-1 119 602	-1 259 442
Skattekostnad ordinært resultat	6 414 303	8 636 818
Skattepliktig inntekt:		
Resultat før skatt	29 134 909	39 970 627
Permanente forskjeller	21 016	-712 365
Endring i midlertidige forskjeller	5 089 099	5 724 738
Avgitt konsernbidrag	-34 245 023	0
Skattepliktig inntekt	0	44 983 000
Betalbar skatt i balansen:		
Betalbar skatt på årets resultat	7 533 905	9 896 260
Betalbar skatt på avgitt konsernbidrag	-7 533 905	0
Sum betalbar skatt i balansen	0	9 896 260
Beregning av effektiv skattesats		
Resultat før skatt	29 134 909	39 970 627
Beregnet skatt av resultat før skatt	6 409 680	8 793 538
Skatteeffekt av permanente forskjeller	4 624	-156 720
Sum	6 414 303	8 636 818
Effektiv skattesats	22,0 %	21,6 %

Skatteeffekten av midlertidige forskjeller som har gitt opphav til utsatt skatt og utsatte skattefordeler, spesifisert på typer av midlertidige forskjeller

	2022	2021	Endring
Varige driftsmidler	45 457 147	50 498 173	5 041 026
Gevinst – og tapskonto	192 286	240 359	48 073
Sum	45 649 433	50 738 532	5 089 099
Grunnlag for utsatt skatt	45 649 433	50 738 532	5 089 099
Utsatt skatt (22 %)	10 042 875	11 162 477	1 119 602



Br Birkeland Fiskebåtrederi AS Noter 2022

Note 7 Nærstående parter - Laco konsernet

	Driftsinntekter		Driftskostnader	
	2022	2021	2022	2021
Nærstående	7 566	23 227	2 617 181	2 595 980
Sum	7 566	23 227	2 617 181	2 595 980

	Kundefordringer		Leverandørgjeld	
	2022	2021	2022	2021
Nærstående	117 392	23 227	0	-171 906
Sum	117 392	23 227	0	-171 906

	Andre kortsiktige fordringer		Langsiktige fordringer	
	2022	2021	2022	2021
Nærstående	148 132 873	139 162 675	0	0
Sum	148 132 873	139 162 675	0	0

	Annen kortsiktig gjeld		Langsiktig gjeld	
	2022	2021	2022	2021
Nærstående	-34 245 023	0	0	0
Sum	-34 245 023	0	0	0

Note 8 Andre kortsiktige poster

	2022	2021
Andre kortsiktige fordringer		
Refunderbar mineralolje	159 049	0
Forskuddsbetalt forsikring	370 811	315 550
Andre forskuddsbetalte fordringer	623 612	119
Andre fordringer/skattefunn og offentlig tilskudd	0	0
Sum andre kortsiktige fordringer	1 153 472	315 669

	2022	2021
Annen kortsiktig gjeld		
Skyldig lønn og feriepenger	-123 845	-123 254
Skyldig renter og gjeld	-1 701 039	-1 109 810
Sum annen kortsiktig gjeld	-1 824 884	-1 233 064



Br Birkeland Fiskebåtrederi AS Noter 2022

Note 9 Mellomværende med selskap i samme konsern

	2022	2021
Kundefordringer	117 392	23 227
Konsernkontoordning	148 132 873	139 165 383
Sum fordringer til konsernselskap	148 250 265	139 188 610
Leverandørgjeld konsernselskap	0	-171 906
Avsatt konsernbidrag	-34 245 023	0
Sum gjeld til konsernselskap	-34 245 023	-171 906
Netto konsernmellomværende	114 005 241	139 016 704

Selskapet inngår i konsernets konsernkontoordning og bankinnskudd/kassekreditt presenteres som fordring/gjeld til konsernselskap.

	2022	2021
Konsernadministrative tjenester		
Konsernadministrative inntekter	7 566	0
Leiekostnader	1 500 000	1 553 334
Kjøpt administrative tjenester	1 117 392	907 152

Note 10 Bankinnskudd mv.

	2022	2021
Bundne bankinnskudd	8 121 970	6 867 748

Bundne bankinnskudd dekker skyldig skattetrekk pr 31.12.

Note 11 Aksjonærer

Aksjekapitalen i Br Birkeland Fiskebåtrederi AS pr. 31.12 består av:

	Antall	Pålydende	Bokført
Ordinære aksjer	100	1 000,0	100 000
Sum	100		100 000

Eierstruktur

De største aksjonærene i % pr. 31.12 var:

	Ordinære	Eierandel	Stemmeandel
Br Birkeland AS	100	100,0	100,0

Br Birkeland AS har forretningskontor i Austevoll, og utarbeider konsernregnskap, hvor Br Birkeland Fiskebåtrederi AS inngår. Konsernregnskapet utleveres ved henvendelse til post@brbi.no eller pr. post.



Br Birkeland Fiskebåtrederi AS Noter 2022

Note 12 Egenkapital

	Aksjekapital	Annen innskutt egenkapital	Annen egenkapital	Sum egenkapital
Pr. 31.12.2021	100 000	16 327 658	88 743 531	105 171 189
Pr. 01.01.2022	100 000	16 327 658	88 743 531	105 171 189
Årets resultat			22 720 606	22 720 606
Konsernbidrag avgitt			-26 711 118	-26 711 118
Pr. 31.12.2022	100 000	16 327 658	84 753 018	101 180 676

Note 13 Annen langsiktig gjeld

	2022	2021
Langsiktig gjeld til kredittinstitusjoner	85 000 000	95 000 000
Sum langsiktig gjeld	85 000 000	95 000 000
Kontanter og bankinnskudd	8 121 970	6 867 748
Innskudd i konsernkontoordning	148 132 873	139 165 383
Netto rentebærende gjeld	-71 254 843	-51 033 131
Snitt rente pantelån	3,62 %	2,11 %
Covenants: Egenkapitalandel på minimum 30% i Br Birkeland konsern.		

Avdragsprofil:

	2023	2024	2025	2026	2027	Deretter	Sum
Pantelån	10 000 000	75 000 000	0	0	0	0	85 000 000
Sum	10 000 000	75 000 000	0	0	0	0	85 000 000

Note 14 Pantstillelser og garantier m.v

	2022	2021
Pantelån	85 000 000	95 000 000
Sum gjeld til kredittinstitusjoner	85 000 000	95 000 000

Balanseført verdi av eiendeler pantsatt for egen gjeld	58 504 127	57 125 924
---	-------------------	-------------------

Eiendeler som er stilt som sikkerhet for bokført gjeld:

M/S Birkeland	43 596 155	49 654 711
Utstyr	11 640 250	5 611 776
Varelager	3 267 722	1 859 437
Sum	58 504 127	57 125 924



Br. Birkeland Fiskebåtrederi AS Kontantstrømoppstilling

	2022	2021
Resultat før skattekostnad	29 134 909	39 970 627
Avskrivninger og nedskrivninger	11 505 939	10 997 717
Endring i varelager	-1 408 285	-351 101
Endring i kundefordringer og andre fordringer	-12 500	7 983
Endringer i leverandørgjeld og annen kortsiktig gjeld	2 810 341	-1 684 137
Endringer i andre tidsavgrensningsposter	-3 332 432	5 243 974
Endring i pensjonsforpliktelser	0	0
Betalt skatt	-9 896 260	-7 920 413
Netto renter	1 334 285	2 071 000
Netto kontantstrøm fra drift	30 135 997	48 335 650
Kjøp av varige driftsmidler	-8 580 000	-2 460 944
Mottatte renter	1 794 392	89 009
Netto kontantstrøm fra investeringsaktiviteter	-6 785 608	-2 371 935
Nedbetaling av langsiktig gjeld	-10 000 000	-10 000 000
Netto endring konsernkontoordning	-8 967 490	-33 208 740
Betalte renter	-3 128 677	-2 160 009
Betalt av konsernbidrag	0	0
Netto kontantstrøm fra finansieringsaktiviteter	-22 096 167	-45 368 749
Endring i kontanter og kontantekvivalenter	1 254 222	594 966
Kontanter og kontantekvivalenter 01.01.	6 867 748	6 272 782
Kontanter og kontantekvivalenter 31.12.	8 121 970	6 867 748



Til generalforsamlingen i Br Birkeland Fiskebåtrederi AS

Uavhengig revisors beretning

Konklusjon

Vi har revidert årsregnskapet for Br Birkeland Fiskebåtrederi AS som består av balanse per 31. desember 2022, resultatregnskap og kontantstrømoppstilling for regnskapsåret avsluttet per denne datoen og noter til årsregnskapet, herunder et sammendrag av viktige regnskapsprinsipper.

Etter vår mening

- oppfyller årsregnskapet gjeldende lovkrav, og
- gir årsregnskapet et rettviseende bilde av selskapets finansielle stilling per 31. desember 2022, og av dets resultater og kontantstrømmer for regnskapsåret avsluttet per denne datoen i samsvar med regnskapslovens regler og god regnskapskikk i Norge.

Grunnlag for konklusjonen

Vi har gjennomført revisjonen i samsvar med International Standards on Auditing (ISA-ene). Våre oppgaver og plikter i henhold til disse standardene er beskrevet nedenfor under *Revisors oppgaver og plikter ved revisjonen av årsregnskapet*. Vi er uavhengige av selskapet i samsvar med kravene i relevante lover og forskrifter i Norge og International Code of Ethics for Professional Accountants (inkludert internasjonale uavhengighetsstandarder) utstedt av International Ethics Standards Board for Accountants (IESBA-reglene), og vi har overholdt våre øvrige etiske forpliktelser i samsvar med disse kravene. Innhentet revisjonsbevis er etter vår vurdering tilstrekkelig og hensiktsmessig som grunnlag for vår konklusjon.

Øvrig informasjon

Styret og daglig leder (ledelsen) er ansvarlige for informasjonen i årsberetningen. Øvrig informasjon omfatter informasjon i årsrapporten bortsett fra årsregnskapet og den tilhørende revisjonsberetningen. Vår konklusjon om årsregnskapet ovenfor dekker ikke informasjonen i årsberetningen.

I forbindelse med revisjonen av årsregnskapet er det vår oppgave å lese årsberetningen. Formålet er å vurdere hvorvidt det foreligger vesentlig inkonsistens mellom årsberetningen og årsregnskapet og den kunnskap vi har opparbeidet oss under revisjonen av årsregnskapet, eller hvorvidt informasjon i årsberetningen ellers fremstår som vesentlig feil. Vi har plikt til å rapportere dersom årsberetningen fremstår som vesentlig feil. Vi har ingenting å rapportere i så henseende.

Basert på kunnskapen vi har opparbeidet oss i revisjonen, mener vi at årsberetningen

- er konsistent med årsregnskapet og
- inneholder de opplysninger som skal gis i henhold til gjeldende lovkrav.

Ledelsens ansvar for årsregnskapet

Ledelsen er ansvarlig for å utarbeide årsregnskapet og for at det gir et rettviseende bilde i samsvar med regnskapslovens regler og god regnskapskikk i Norge. Ledelsen er også ansvarlig for slik

PricewaterhouseCoopers AS, Sandviksbodene 2A, Postboks 3984 - Sandviken, NO-5835 Bergen
T: 02316, org. no.: 987 009 713 MVA, www.pwc.no
Statsautoriserte revisorer, medlemmer av Den norske Revisorforening og autorisert regnskapsførerselskap



internkontroll som den finner nødvendig for å kunne utarbeide et årsregnskap som ikke inneholder vesentlig feilinformasjon, verken som følge av misligheter eller utilsiktede feil.


Ved utarbeidelsen av årsregnskapet må ledelsen ta standpunkt til selskapets evne til fortsatt drift og opplyse om forhold av betydning for fortsatt drift. Forutsetningen om fortsatt drift skal legges til grunn for årsregnskapet så lenge det ikke er sannsynlig at virksomheten vil bli avviklet.

Revisors oppgaver og plikter ved revisjonen av årsregnskapet

Vårt mål er å oppnå betryggende sikkerhet for at årsregnskapet som helhet ikke inneholder vesentlig feilinformasjon, verken som følge av misligheter eller utilsiktede feil, og å avgi en revisjonsberetning som inneholder vår konklusjon. Betryggende sikkerhet er en høy grad av sikkerhet, men ingen garanti for at en revisjon utført i samsvar med ISA-ene, alltid vil avdekke vesentlig feilinformasjon. Feilinformasjon kan oppstå som følge av misligheter eller utilsiktede feil. Feilinformasjon er å anse som vesentlig dersom den enkeltvis eller samlet med rimelighet kan forventes å påvirke de økonomiske beslutningene som brukerne foretar på grunnlag av årsregnskapet.

For videre beskrivelse av revisors oppgaver og plikter vises det til:
<https://revisorforeningen.no/revisjonsberetninger>

Bergen, 24. mai 2023
PricewaterhouseCoopers AS


Ole Martin Waage
Statsautorisert revisor