



ÅRSREGNSKAPET FOR REGNSKAPSÅRET 2024 - GENERELL INFORMASJON

Enheten

Organisasjonsnummer: 989 264 168
Organisasjonsform: Aksjeselskap
Foretaksnavn: HAGEVIK INVEST AS
Forretningsadresse: Hellebakken 18D
5039 BERGEN

Regnskapsår

Årsregnskapets periode: 01.01.2024 - 31.12.2024

Konsern

Morselskap i konsern: Nei

Regnskapsregler

Regler for små foretak benyttet: Ja
Benyttet ved utarbeidelsen av årsregnskapet til selskapet: Regnskapslovens alminnelige regler

Årsregnskapet fastsatt av kompetent organ

Bekreftet av representant for selskapet: Per Henrik Gillesvik
Dato for fastsettelse av årsregnskapet: 09.04.2025

Grunnlag for avgivelse

År 2024: Årsregnskapet er elektronisk innlevert
År 2023: Tall er hentet fra elektronisk innlevert årsregnskap fra 2024

Det er ikke krav til at årsregnskapet m.v. som sendes til Regnskapsregisteret er undertegnet. Kontrollen på at dette er utført ligger hos revisor/enhetens øverste organ. Sikkerheten ivaretas ved at innsender har rolle/rettighet for innsending av årsregnskapet via Altinn, og ved at det bekreftes at årsregnskapet er fastsatt av kompetent organ.

Brønnøysundregistrene, 25.04.2025



Resultatregnskap

Beløp i: NOK	Note	2024	2023
RESULTATREGNSKAP			
Inntekter			
Salgsinntekt		17 600	222 075
Annen driftsinntekt		856 779	305 852
Sum inntekter		874 379	527 927
Kostnader			
Lønnskostnad	1, 2	0	160 704
Avskrivning på varige driftsmidler og immaterielle eiendeler	3	22 050	22 050
Nedskrivning av varige driftsmidler og immaterielle eiendeler	3	0	0
Annen driftskostnad		122 321	129 741
Sum kostnader		144 371	312 495
Driftsresultat		730 008	215 432
Finansinntekter og finanskostnader			
Annen renteinntekt		34 727	14 733
Sum finansinntekter		34 727	14 733
Annen rentekostnad		2 331	28 864
Annen finanskostnad		52 316	70 941
Sum finanskostnader		54 647	99 805
Netto finans		-19 920	-85 072
Resultat før skattekostnad		710 088	130 360
Årsresultat		710 088	130 360
Overføringer og disponeringer			
Annen egenkapital		710 088	130 360
Sum overføringer og disponeringer		710 088	130 360



Balanse

Beløp i: NOK	Note	2024	2023
BALANSE - EIENDELER			
Anleggsmidler			
Immaterielle eiendeler			
Utvikling	3	0	0
Konsesjoner, patenter, lisenser, varemerker ol.	3	0	0
Goodwill	3	0	0
Sum immaterielle eiendeler		0	0
Varige driftsmidler			
Tomter, bygninger og annen fast eiendom	3	2 076 447	2 098 497
Maskiner og anlegg	3	0	0
Skip, rigger, fly og lignende	3	0	0
Driftsløsøre, inventar, verktøy, kontormaskiner, ol.	3	0	0
Sum varige driftsmidler		2 076 447	2 098 497
Finansielle anleggsmidler			
Investeringer i aksjer og andeler		4 128 689	4 128 689
Andre langsiktige fordringer	4	0	0
Sum finansielle anleggsmidler		4 128 689	4 128 689
Sum anleggsmidler		6 205 136	6 227 186
Omløpsmidler			
Varer			
Fordringer			
Kundefordringer		0	10 000
Andre kortsiktige fordringer	4	15 665	7 973
Sum fordringer		15 665	17 973
Investeringer			
Markedsbaserte aksjer		4 826 873	4 701 090
Sum investeringer		4 826 873	4 701 090
Bankinnskudd, kontanter og lignende			
Bankinnskudd, kontanter og lignende		1 112 775	582 679



Balanse

Beløp i: NOK	Note	2024	2023
Sum bankinnskudd, kontanter og lignende		1 112 775	582 679
Sum omløpsmidler		5 955 313	5 301 742
SUM EIENDELER		12 160 449	11 528 928
BALANSE - EGENKAPITAL OG GJELD			
Egenkapital			
Innskutt egenkapital			
Aksjekapital		100 000	100 000
Sum innskutt egenkapital		100 000	100 000
Opptjent egenkapital			
Annen egenkapital		12 006 648	11 296 559
Sum opptjent egenkapital		12 006 648	11 296 559
Sum egenkapital		12 106 648	11 396 559
Gjeld			
Langsiktig gjeld			
Sum avsetninger for forpliktelser		0	0
Annen langsiktig gjeld			
Sum annen langsiktig gjeld		0	0
Sum langsiktig gjeld		0	0
Kortsiktig gjeld			
Leverandørgjeld		297	0
Skyldige offentlige avgifter		0	68 192
Annen kortsiktig gjeld		53 504	64 177
Sum kortsiktig gjeld		53 801	132 369
Sum gjeld		53 801	132 369
SUM EGENKAPITAL OG GJELD		12 160 449	11 528 928



Brønnøysundregistrene

ÅRSREGNSKAP FOR REGNSKAPSÅRET 2024 - GENERELL INFORMASJON

Journalnummer: 2025 385823

Enheten

Organisasjonsnummer: 989 264 168
Organisasjonsform: Aksjeselskap
Foretaksnavn: HAGEVIK INVEST AS
Forretningsadresse: Hellebakken 18D
5039 BERGEN

Regnskapsår

Årsregnskapets periode: 01.01.2024 - 31.12.2024

Konsern

Morselskap i konsern: Nei

Regnskapsregler

Regler for små foretak benyttet: Ja
Benyttet ved utarbeidelsen av
årsregnskapet til selskapet: Regnskapslovens alminnelige regler

Årsregnskapet fastsatt av kompetent organ

Bekreftet av representant for selskapet: Per Henrik Gillesvik
Dato for fastsettelse av årsregnskapet: 09.04.2025

Revisjon

Selskapet har besluttet at årsregnskapet
ikke skal revideres: Ja
Årsregnskapet er utarbeidet av ekstern
autorisert regnskapsfører: Ja
Ekstern autorisert regnskapsfører har i
løpet av regnskapsåret bistått ved den
løpende regnskapsføringen eller utført
andre tjenester for selskapet enn å
utarbeide årsregnskapet: Ja

Grunnlag for avgivelse

År 2024: Årsregnskap er elektronisk innlevert.
År 2023: Tall er hentet fra elektronisk innlevert årsregnskap fra 2024.

Det er ikke krav til at årsregnskapet m.v. som sendes til Regnskapsregisteret er undertegnet. Kontrollen på at dette er utført ligger hos revisor/enhetens øverste organ. Sikkerheten ivaretas ved at innsender har rolle/rettighet for innsending av årsregnskapet via Altinn, og ved at det bekreftes at årsregnskapet er fastsatt av kompetent organ.

Brønnøysundregistrene, 24.04.2025

Brønnøysundregistrene
Postadresse: Postboks 900, 8910 Brønnøysund
Telefon: 75 00 75 00
E-post: firmapost@brreg.no Internett: www.brreg.no
Organisasjonsnummer: 974 760 673



Organisasjonsnr: 989 264 168
HAGEVIK INVEST AS

RESULTATREGNSKAP

Beløp i: NOK	Note	2024	2023
RESULTATREGNSKAP			
Inntekter			
Salgsinntekt		17 600	222 075
Annen driftsinntekt		856 779	305 852
Sum inntekter		874 379	527 927
Kostnader			
Lønnskostnad	1, 2	0	160 704
Avskrivning på varige driftsmidler og immaterielle eiendeler	3	22 050	22 050
Nedskrivning av varige driftsmidler og immaterielle eiendeler	3	0	0
Annen driftskostnad		122 321	129 741
Sum kostnader		144 371	312 495
Driftsresultat		730 008	215 432
Finansinntekter og finanskostnader			
Annen renteinntekt		34 727	14 733
Sum finansinntekter		34 727	14 733
Annen rentekostnad		2 331	28 864
Annen finanskostnad		52 316	70 941
Sum finanskostnader		54 647	99 805
Netto finans		-19 920	-85 072
Resultat før skattekostnad		710 088	130 360
Årsresultat		710 088	130 360
Overføringer og disponeringer			
Annen egenkapital		710 088	130 360
Sum overføringer og disponeringer		710 088	130 360



Organisasjonsnr: 989 264 168
HAGEVIK INVEST AS

BALANSE

Beløp i: NOK	Note	2024	2023
BALANSE - EIENDELER			
Anleggsmidler			
Immaterielle eiendeler			
Utvikling	3	0	0
Konsesjoner, patenter, lisenser, varemerker ol.	3	0	0
Goodwill	3	0	0
Sum immaterielle eiendeler		0	0
Varige driftsmidler			
Tomter, bygninger og annen fast eiendom	3	2 076 447	2 098 497
Maskiner og anlegg	3	0	0
Skip, rigger, fly og lignende	3	0	0
Driftsløsøre, inventar, verktøy, kontormaskiner, ol.	3	0	0
Sum varige driftsmidler		2 076 447	2 098 497
Finansielle anleggsmidler			
Investeringer i aksjer og andeler		4 128 689	4 128 689
Andre langsiktige fordringer	4	0	0
Sum finansielle anleggsmidler		4 128 689	4 128 689
Sum anleggsmidler		6 205 136	6 227 186
Omløpsmidler			
Varer			
Fordringer			
Kundefordringer		0	10 000
Andre kortsiktige fordringer	4	15 665	7 973
Sum fordringer		15 665	17 973
Investeringer			
Markedsbaserte aksjer		4 826 873	4 701 090
Sum investeringer		4 826 873	4 701 090
Bankinnskudd, kontanter og lignende			
Bankinnskudd, kontanter og lignende		1 112 775	582 679
Sum bankinnskudd, kontanter og lignende		1 112 775	582 679



Sum omløpsmidler	5 955 313	5 301 742
SUM EIENDELER	12 160 449	11 528 928
BALANSE - EGENKAPITAL OG GJELD		
Egenkapital		
Innskutt egenkapital		
Aksjekapital	100 000	100 000
Sum innskutt egenkapital	100 000	100 000
Opptjent egenkapital		
Annen egenkapital	12 006 648	11 296 559
Sum opptjent egenkapital	12 006 648	11 296 559
Sum egenkapital	12 106 648	11 396 559
Gjeld		
Langsiktig gjeld		
Sum avsetninger for forpliktelseser	0	0
Annen langsiktig gjeld	0	0
Sum annen langsiktig gjeld	0	0
Sum langsiktig gjeld	0	0
Kortsiktig gjeld		
Leverandørgjeld	297	0
Skyldige offentlige avgifter	0	68 192
Annen kortsiktig gjeld	53 504	64 177
Sum kortsiktig gjeld	53 801	132 369
Sum gjeld	53 801	132 369
SUM EGENKAPITAL OG GJELD	12 160 449	11 528 928



Organisasjonsnr: 989 264 168
HAGEVIK INVEST AS

NOTEOPPLYSNINGER - SELSKAP - alle poster oppgitt i hele tall

Note

Regnskapsprinsipper

Årsregnskapet er satt opp i samsvar med regnskapsloven og god regnskapsskikk for små foretak. Salgsinntekter Inntektsføring ved salg av varer skjer på leveringstidspunktet. Tjenester inntektsføres etter hvert som de leveres. Klassifisering og vurdering av balanseposter Anleggsmidler er eiendeler bestemt til varig eie eller bruk. Eiendeler som er knyttet til varekretsløpet er klassifisert som omløpsmidler. Fordringer klassifiseres som omløpsmidler hvis de forfaller til betaling innen ett år etter transaksjonsdagen. Tilsvarende klassifiseres gjeld som kortsiktig hvis gjelden forfaller til betaling innen ett år. Omløpsmidler vurderes til laveste av anskaffelseskost og virkelig verdi. Kortsiktig gjeld balanseføres til nominelt beløp på etableringstidspunktet. Anleggsmidler vurderes til anskaffelseskost. Varige anleggsmidler avskrives etter en fornuftig avskrivningsplan. Anleggsmidlene nedskrives til virkelig verdi ved verdifall som ikke forventes å være forbigående. Langsiktig gjeld med unntak av andre avsetninger balanseføres til nominelt beløp på etableringstidspunktet. Fordringer Kundefordringer og andre fordringer er oppført i balansen til pålydende etter fradrag for avsetning til forventet tap. Avsetning til tap gjøres på grunnlag av individuelle vurderinger av de enkelte fordringene. Varige driftsmidler Varige driftsmidler balanseføres og avskrives over driftsmidlenes levetid dersom de har antatt levetid over 3 år og har en kostpris som overstiger kr 30 000. Direkte vedlikehold av driftsmidler kostnadsføres løpende under driftskostnader, mens påkostninger eller forbedringer tillegges driftsmidlets kostpris og avskrives i takt med driftsmidlet. Forøvrig er følgende regnskapsprinsipper anvendt: FIFO-metoden for tilordning av anskaffelseskost for ombyttbare finansielle eiendeler, laveste verdis prinsipp for markedsbaserte finansielle omløpsmidler. Selskapet har ikke endret regnskapsprinsipp fra 2023 til 2024.

Note

1

Antall årsverk i regnskapsåret
0.00

Note

2

Spesifisering av resultatregnskapet

Lønnskostnader

Lønn	Årets	Fjorårets
	0.00	140845.00
Folketrygdavgift	Årets	Fjorårets



	0.00	19859.00
<u>Sum lønnskostnader</u>	<u>Årets</u>	<u>Fjorårets</u>
	0.00	160704.00

Note

Ekstraordinære inntekter og kostnader

<u>Sum</u>	<u>Beløp</u>
------------	--------------

Note

3

Varige driftsmidler og immaterielle eiendeler

<u>Anskaffelseskost 01.01.</u>	<u>Varige driftsmidler</u>	<u>Immaterielle eiend.</u>
	2205002.00	0.00
<u>Anskaffelseskost 31.12.</u>	<u>Varige driftsmidler</u>	<u>Immaterielle eiend.</u>
	2205002.00	0.00
<u>Samlede av-/nedskrivn.</u>	<u>Varige driftsmidler</u>	<u>Immaterielle eiend.</u>
	128555.00	0.00
<u>Balanseført verdi 31.12.</u>	<u>Varige driftsmidler</u>	<u>Immaterielle eiend.</u>
	2076447.00	0.00
<u>Årets av-/nedskrivn.</u>	<u>Varige driftsmidler</u>	<u>Immaterielle eiend.</u>
	22050.00	0.00

Anskaffelseskost - balanseførte lånekostnader, egentilvirkede anleggsmidler

Goodwill spesifisert for hvert enkelt virksomhetskjøp

Avskrivningsplan for goodwill som er lenger enn fem år - begrunnelse

Mer om varige driftsmidler/immaterielle eiendeler

Konsernregnskap

Morselskapet sitt navn

Forretningskontor for morselskapet

Begrunnelse for at datterselskap er utelatt fra konsolideringen

Konsern, tilknyttet selskap m.v. - fordringer og gjeld

Fordringer



Samlet beløp - tilknyttet selskap Årets Fjorårets

Samlet beløp - foretak i samme konsern Årets Fjorårets

Samlet beløp - foretak i samme konsern Årets Fjorårets

Samlet beløp - felles kontrollert virksomhet Årets Fjorårets

Pantstillelse Beløp

Beholdning av egne aksjer Antall Pålydende Andel av aksjek.

Note

4

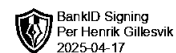
Lån og sikkerhetsstillelse til medlemmer

Er det gitt lån eller sikkerhetsstillelse til ledende personer: Nei

Opplysninger om:

Medlemmer av:

Mer om lån og sikkerhetsstillelse

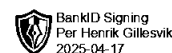


Årsoppgjør for
HAGEVIK INVEST AS

989264168

01.01.2024 - 31.12.2024

Innhold	Side
Forside	2
Resultatregnskap	3
Eiendeler	4
Egenkapital og gjeld	5
Noter	6



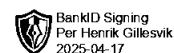
Årsregnskap for
HAGEVIK INVEST AS

989264168

Regnskapsår
01.01.2024 - 31.12.2024



HAGEVIK INVEST AS
989 264 168

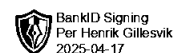


Resultatregnskap

	Note	2024	2023
Driftsinntekter			
Salgsinntekt		17 600	222 075
Annen driftsinntekt		856 779	305 852
Sum driftsinntekter		874 379	527 927
Driftskostnader			
Lønnskostnad	1, 2	0	-160 704
Avskrivning på varige driftsmidler og immaterielle eiendeler	3	-22 050	-22 050
Annen driftskostnad		-122 321	-129 741
Sum driftskostnader		-144 371	-312 495
Driftsresultat		730 008	215 432
Finansinntekter			
Annen renteinntekt		34 727	14 733
Sum finansinntekter		34 727	14 733
Finanskostnader			
Annen rentekostnad		-2 331	-28 864
Annen finanskostnad		-52 316	-70 941
Sum finanskostnader		-54 647	-99 805
Netto finans		-19 920	-85 072
Årsresultat		710 088	130 360
Overføringer			
Annen egenkapital		710 088	130 360
Sum overføringer		710 088	130 360



HAGEVIK INVEST AS
989 264 168

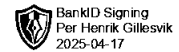


Balanse

	Note	31.12.2024	31.12.2023
EIENDELER			
Anleggsmidler			
Varige driftsmidler			
Tomter, bygninger og annen fast eiendom	3	2 076 447	2 098 497
Sum varige driftsmidler		2 076 447	2 098 497
Finansielle anleggsmidler			
Investeringer i aksjer og andeler		4 128 689	4 128 689
Sum finansielle anleggsmidler		4 128 689	4 128 689
Sum anleggsmidler		6 205 136	6 227 186
Omløpsmidler			
Fordringer			
Kundefordringer		0	10 000
Andre kortsiktige fordringer	4	15 665	7 973
Sum fordringer		15 665	17 973
Investeringer			
Markedsbaserte aksjer		4 826 873	4 701 090
Sum investeringer		4 826 873	4 701 090
Bankinnskudd, kontanter og lignende			
Bankinnskudd, kontanter og lignende		1 112 775	582 679
Sum bankinnskudd, kontanter og lignende		1 112 775	582 679
Sum omløpsmidler		5 955 313	5 301 742
SUM EIENDELER		12 160 449	11 528 928



HAGEVIK INVEST AS
989 264 168



Balanse

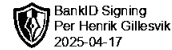
	Note	31.12.2024	31.12.2023
EGENKAPITAL OG GJELD			
Egenkapital			
Innskutt egenkapital			
Aksjekapital		100 000	100 000
Sum innskutt egenkapital		100 000	100 000
Opptjent egenkapital			
Annen egenkapital		12 006 648	11 296 559
Sum opptjent egenkapital		12 006 648	11 296 559
Sum egenkapital		12 106 648	11 396 559
Gjeld			
Kortsiktig gjeld			
Leverandørgjeld		297	0
Skyldige offentlige avgifter		0	68 192
Annen kortsiktig gjeld		53 504	64 177
Sum kortsiktig gjeld		53 801	132 369
Sum gjeld		53 801	132 369
SUM EGENKAPITAL OG GJELD		12 160 449	11 528 928

BERGEN, 09.04.2025

Per Henrik Gillesvik
styrets leder



HAGEVIK INVEST AS
989 264 168



Noter

Regnskapsprinsipper

Årsregnskapet er satt opp i samsvar med regnskapsloven og god regnskapsskikk for små foretak.

Salgsinntekter

Inntektsføring ved salg av varer skjer på leveringstidspunktet. Tjenester inntektsføres etter hvert som de leveres.

Klassifisering og vurdering av balanseposter

Anleggsmidler er eiendeler bestemt til varig eie eller bruk. Eiendeler som er knyttet til varekretsløpet er klassifisert som omløpsmidler. Fordringer klassifiseres som omløpsmidler hvis de forfaller til betaling innen ett år etter transaksjonsdagen. Tilsvarende klassifiseres gjeld som kortsiktig hvis gjelden forfaller til betaling innen ett år.

Omløpsmidler vurderes til laveste av anskaffelseskost og virkelig verdi. Kortsiktig gjeld balanseføres til nominelt beløp på etableringstidspunktet. Anleggsmidler vurderes til anskaffelseskost. Varige anleggsmidler avskrives etter en fornuftig avskrivningsplan. Anleggsmidlene nedskrives til virkelig verdi ved verdifall som ikke forventes å være forbigående. Langsiktig gjeld med unntak av andre avsetninger balanseføres til nominelt beløp på etableringstidspunktet.

Fordringer

Kundefordringer og andre fordringer er oppført i balansen til pålydende etter fradrag for avsetning til forventet tap. Avsetning til tap gjøres på grunnlag av individuelle vurderinger av de enkelte fordringene.

Varige driftsmidler

Varige driftsmidler balanseføres og avskrives over driftsmidlenes levetid dersom de har antatt levetid over 3 år og har en kostpris som overstiger kr 30 000. Direkte vedlikehold av driftsmidler kostnadsføres løpende under driftskostnader, mens påkostninger eller forbedringer tillegges driftsmidlets kostpris og avskrives i takt med driftsmidlet.

Forøvrig er følgende regnskapsprinsipper anvendt:

FIFO-metoden for tilordning av anskaffelseskost for ombyttbare finansielle eiendeler, laveste verdis prinsipp for markedsbaserte finansielle omløpsmidler.

Selskapet har ikke endret regnskapsprinsipp fra 2023 til 2024.

Note 1 - Antall årsverk

Selskapet har ikke hatt ansatte i løpet av regnskapsåret.

Note 2 - Lønnskostnader

Spesifikasjon av lønnskostnader	2024	2023
Lønn	0	140 845
Arbeidsgiveravgift	0	19 859
Pensjonskostnader	0	0
Andre relaterte ytelser	0	0
Sum	0	160 704



HAGEVIK INVEST AS
989 264 168



Note 3 - Varige driftsmidler og immaterielle eiendeler

	Varige driftsmidler
Anskaffelseskost 01.01.	2 205 002
Tilgang i året	0
Avgang i året	0
Anskaffelseskost 31.12.	2 205 002
Samlede avskrivninger, nedskrivninger og reverseringer av nedskrivninger	-128 555
Balanseført verdi per 31.12.	2 076 447
Avskrivninger, nedskrivninger og reverseringer av nedskrivninger i regnskapsåret	22 050

Note 4 - Lån og sikkerhetsstillelse til ledende personer, eiere med videre

Det er ikke gitt lån eller sikkerhetsstillelse til medlemmer av styrende organer.

Note 5 - Aksjer og andeler i andre selskaper

Selskapet har aksjer i Søderberg & Partners og Formuesforvaltning kr 4 826 873



Årsregnskap for
HAGEVIK INVEST AS

989264168

Regnskapsår
01.01.2024 - 31.12.2024



HAGEVIK INVEST AS
989 264 168

Resultatregnskap

	Note	2024	2023
Driftsinntekter			
Salgsinntekt		17 600	222 075
Annen driftsinntekt		856 779	305 852
Sum driftsinntekter		874 379	527 927
Driftskostnader			
Lønnskostnad	1, 2	0	-160 704
Avskrivning på varige driftsmidler og immaterielle eiendeler	3	-22 050	-22 050
Annen driftskostnad		-122 321	-129 741
Sum driftskostnader		-144 371	-312 495
Driftsresultat		730 008	215 432
Finansinntekter			
Annen renteinntekt		34 727	14 733
Sum finansinntekter		34 727	14 733
Finanskostnader			
Annen rentekostnad		-2 331	-28 864
Annen finanskostnad		-52 316	-70 941
Sum finanskostnader		-54 647	-99 805
Netto finans		-19 920	-85 072
Årsresultat		710 088	130 360
Overføringer			
Annen egenkapital		710 088	130 360
Sum overføringer		710 088	130 360



HAGEVIK INVEST AS
989 264 168

Balanse

	Note	31.12.2024	31.12.2023
EIENDELER			
Anleggsmidler			
Varige driftsmidler			
Tomter, bygninger og annen fast eiendom	3	2 076 447	2 098 497
Sum varige driftsmidler		2 076 447	2 098 497
Finansielle anleggsmidler			
Investeringer i aksjer og andeler		4 128 689	4 128 689
Sum finansielle anleggsmidler		4 128 689	4 128 689
Sum anleggsmidler		6 205 136	6 227 186
Omløpsmidler			
Fordringer			
Kundefordringer		0	10 000
Andre kortsiktige fordringer	4	15 665	7 973
Sum fordringer		15 665	17 973
Investeringer			
Markedsbaserte aksjer		4 826 873	4 701 090
Sum investeringer		4 826 873	4 701 090
Bankinnskudd, kontanter og lignende			
Bankinnskudd, kontanter og lignende		1 112 775	582 679
Sum bankinnskudd, kontanter og lignende		1 112 775	582 679
Sum omløpsmidler		5 955 313	5 301 742
SUM EIENDELER		12 160 449	11 528 928



HAGEVIK INVEST AS
989 264 168

Balanse

	Note	31.12.2024	31.12.2023
EGENKAPITAL OG GJELD			
Egenkapital			
Innskutt egenkapital			
Aksjekapital		100 000	100 000
Sum innskutt egenkapital		100 000	100 000
Opptjent egenkapital			
Annen egenkapital		12 006 648	11 296 559
Sum opptjent egenkapital		12 006 648	11 296 559
Sum egenkapital		12 106 648	11 396 559
Gjeld			
Kortsiktig gjeld			
Leverandørgjeld		297	0
Skyldige offentlige avgifter		0	68 192
Annen kortsiktig gjeld		53 504	64 177
Sum kortsiktig gjeld		53 801	132 369
Sum gjeld		53 801	132 369
SUM EGENKAPITAL OG GJELD		12 160 449	11 528 928

BERGEN, 09.04.2025

Per Henrik Gillesvik
styrets leder



HAGEVIK INVEST AS
989 264 168

Noter

Regnskapsprinsipper

Årsregnskapet er satt opp i samsvar med regnskapsloven og god regnskapsskikk for små foretak.

Salgsinntekter

Inntektsføring ved salg av varer skjer på leveringstidspunktet. Tjenester inntektsføres etter hvert som de leveres.

Klassifisering og vurdering av balanseposter

Anleggsmidler er eiendeler bestemt til varig eie eller bruk. Eiendeler som er knyttet til varekretsløpet er klassifisert som omløpsmidler. Fordringer klassifiseres som omløpsmidler hvis de forfaller til betaling innen ett år etter transaksjonsdagen. Tilsvarende klassifiseres gjeld som kortsiktig hvis gjelden forfaller til betaling innen ett år.

Omløpsmidler vurderes til laveste av anskaffelseskost og virkelig verdi. Kortsiktig gjeld balanseføres til nominelt beløp på etableringstidspunktet. Anleggsmidler vurderes til anskaffelseskost. Varige anleggsmidler avskrives etter en fornuftig avskrivningsplan. Anleggsmidlene nedskrives til virkelig verdi ved verdifall som ikke forventes å være forbigående. Langsiktig gjeld med unntak av andre avsetninger balanseføres til nominelt beløp på etableringstidspunktet.

Fordringer

Kundefordringer og andre fordringer er oppført i balansen til pålydende etter fradrag for avsetning til forventet tap. Avsetning til tap gjøres på grunnlag av individuelle vurderinger av de enkelte fordringene.

Varige driftsmidler

Varige driftsmidler balanseføres og avskrives over driftsmidlenes levetid dersom de har antatt levetid over 3 år og har en kostpris som overstiger kr 30 000. Direkte vedlikehold av driftsmidler kostnadsføres løpende under driftskostnader, mens påkostninger eller forbedringer tillegges driftsmidlets kostpris og avskrives i takt med driftsmidlet.

Forøvrig er følgende regnskapsprinsipper anvendt:

FIFO-metoden for tilordning av anskaffelseskost for ombyttbare finansielle eiendeler, laveste verdis prinsipp for markedsbaserte finansielle omløpsmidler.

Selskapet har ikke endret regnskapsprinsipp fra 2023 til 2024.

Note 1 - Antall årsverk

Selskapet har ikke hatt ansatte i løpet av regnskapsåret.

Note 2 - Lønnskostnader

Spesifikasjon av lønnskostnader	2024	2023
Lønn	0	140 845
Arbeidsgiveravgift	0	19 859
Pensjonskostnader	0	0
Andre relaterte ytelser	0	0
Sum	0	160 704



HAGEVIK INVEST AS
989 264 168

Note 3 - Varige driftsmidler og immaterielle eiendeler

	Varige driftsmidler
Anskaffelseskost 01.01.	2 205 002
Tilgang i året	0
Avgang i året	0
Anskaffelseskost 31.12.	2 205 002
Samlede avskrivninger, nedskrivninger og reverseringer av nedskrivninger	-128 555
Balanseført verdi per 31.12.	2 076 447
Avskrivninger, nedskrivninger og reverseringer av nedskrivninger i regnskapsåret	22 050

Note 4 - Lån og sikkerhetsstillelse til ledende personer, eiere med videre

Det er ikke gitt lån eller sikkerhetsstillelse til medlemmer av styrende organer.

Note 5 - Aksjer og andeler i andre selskaper

Selskapet har aksjer i Søderberg & Partners og Formuesforvaltning kr 4 826 873