



ÅRSREGNSKAPET FOR REGNSKAPSÅRET 2023 - GENERELL INFORMASJON

Enheten

Organisasjonsnummer: 997 345 940
Organisasjonsform: Aksjeselskap
Foretaksnavn: ARCTIC BUS NORWAY AS
Forretningsadresse: Ringveien 50
8340 STAMSUND

Regnskapsår

Årsregnskapets periode: 01.01.2023 - 31.12.2023

Konsern

Morselskap i konsern: Nei

Regnskapsregler

Regler for små foretak benyttet: Ja
Benyttet ved utarbeidelsen av årsregnskapet til selskapet: Regnskapslovens alminnelige regler

Årsregnskapet fastsatt av kompetent organ

Bekreftet av representant for selskapet: Sveinung Johansen
Dato for fastsettelse av årsregnskapet: 21.06.2024

Grunnlag for avgivelse

År 2023: Årsregnskapet er elektronisk innlevert
År 2022: Tall er hentet fra elektronisk innlevert årsregnskap fra 2023

Det er ikke krav til at årsregnskapet m.v. som sendes til Regnskapsregisteret er undertegnet. Kontrollen på at dette er utført ligger hos revisor/enhetens øverste organ. Sikkerheten ivaretas ved at innsender har rolle/rettighet for innsending av årsregnskapet via Altinn, og ved at det bekreftes at årsregnskapet er fastsatt av kompetent organ.

Brønnøysundregistrene, 25.04.2025



Resultatregnskap

Beløp i: NOK	Note	2023	2022
RESULTATREGNSKAP			
Inntekter			
Salgsinntekt		51 180	25 500
Sum inntekter		51 180	25 500
Kostnader			
Varekostnad		23 520	0
Lønnskostnad	1	0	193 048
Avskrivning på varige driftsmidler og immaterielle eiendeler	2	22 500	0
Annen driftskostnad		212 950	62 383
Sum kostnader		258 970	255 431
Driftsresultat		-207 790	-229 931
Finansinntekter og finanskostnader			
Annen renteinntekt		2 717	5 632
Annen finansinntekt		17 586	34 951
Sum finansinntekter		20 303	40 582
Annen rentekostnad		12 753	4 849
Annen finanskostnad		0	12 503
Sum finanskostnader		12 753	17 352
Netto finans		7 550	23 230
Resultat før skattekostnad		-200 240	-206 701
Skattekostnad	3, 4	0	0
Årsresultat		-200 240	-206 701
Overføringer og disponeringer			
Annen egenkapital	5	-200 240	-206 701
Sum overføringer og disponeringer		-200 240	-206 701



Balanse

Beløp i: NOK	Note	2023	2022
BALANSE - EIENDELER			
Anleggsmidler			
Immaterielle eiendeler			
Sum immaterielle eiendeler		0	0
Varige driftsmidler			
Tomter, bygninger og annen fast eiendom	2	1 313 480	1 313 480
Driftsløsøre, inventar, verktøy, kontormaskiner, ol.	2	697 500	0
Sum varige driftsmidler		2 010 980	1 313 480
Finansielle anleggsmidler			
Sum finansielle anleggsmidler		0	0
Sum anleggsmidler		2 010 980	1 313 480
Omløpsmidler			
Varer			
Fordringer			
Kundefordringer		13 000	0
Andre kortsiktige fordringer		139 175	96 086
Sum fordringer		152 175	96 086
Investeringer			
Sum investeringer		0	0
Bankinnskudd, kontanter og lignende			
Bankinnskudd, kontanter og lignende		619 054	1 115 804
Sum bankinnskudd, kontanter og lignende		619 054	1 115 804
Sum omløpsmidler		771 229	1 211 889
SUM EIENDELER		2 782 209	2 525 369

BALANSE - EGENKAPITAL OG GJELD



Balanse

Beløp i: NOK	Note	2023	2022
Egenkapital			
Innskutt egenkapital			
Aksjekapital	5, 6	100 000	100 000
Overkurs	5	2 000	2 000
Sum innskutt egenkapital		102 000	102 000
Opptjent egenkapital			
Annen egenkapital	5	2 093 793	2 294 033
Sum opptjent egenkapital		2 093 793	2 294 033
Sum egenkapital		2 195 793	2 396 033
Gjeld			
Langsiktig gjeld			
Utsatt skatt	4	0	0
Sum avsetninger for forpliktelser		0	0
Annen langsiktig gjeld			
Gjeld til kredittinstitusjoner	7	521 142	0
Sum annen langsiktig gjeld		521 142	0
Sum langsiktig gjeld		521 142	0
Kortsiktig gjeld			
Leverandørgjeld		63 724	7 757
Betalbar skatt	4	0	0
Skyldige offentlige avgifter		0	5 900
Annen kortsiktig gjeld		1 549	115 680
Sum kortsiktig gjeld		65 273	129 336
Sum gjeld		586 415	129 336
SUM EGENKAPITAL OG GJELD		2 782 209	2 525 369



Brønnøysundregistrene

ÅRSREGNSKAP FOR REGNSKAPSÅRET 2023 - GENERELL INFORMASJON

Journalnummer: 2024 610655

Enheten

Organisasjonsnummer: 997 345 940
Organisasjonsform: Aksjeselskap
Foretaksnavn: ARCTIC BUS NORWAY AS
Forretningsadresse: Ringveien 50
8340 STAMSUND

Regnskapsår

Årsregnskapets periode: 01.01.2023 - 31.12.2023

Konsern

Morselskap i konsern: Nei

Regnskapsregler

Regler for små foretak benyttet: Ja
Benyttet ved utarbeidelsen av
årsregnskapet til selskapet: Regnskapslovens alminnelige regler

Årsregnskapet fastsatt av kompetent organ

Bekreftet av representant for selskapet: Sveinung Johansen
Dato for fastsettelse av årsregnskapet: 21.06.2024

Revisjon

Selskapet har besluttet at årsregnskapet
ikke skal revideres: Ja
Årsregnskapet er utarbeidet av ekstern
autorisert regnskapsfører: Ja
Ekstern autorisert regnskapsfører har i
løpet av regnskapsåret bistått ved den
løpende regnskapsføringen eller utført
andre tjenester for selskapet enn å
utarbeide årsregnskapet: Ja

Grunnlag for avgivelse

År 2023: Årsregnskap er elektronisk innlevert.
År 2022: Tall er hentet fra elektronisk innlevert årsregnskap fra 2023.

Det er ikke krav til at årsregnskapet m.v. som sendes til Regnskapsregisteret er undertegnet. Kontrollen på at dette er utført ligger hos revisor/enhetens øverste organ. Sikkerheten ivaretas ved at innsender har rolle/rettighet for innsending av årsregnskapet via Altinn, og ved at det bekreftes at årsregnskapet er fastsatt av kompetent organ.

Brønnøysundregistrene, 06.07.2024

Brønnøysundregistrene
Postadresse: Postboks 900, 8910 Brønnøysund
Telefon: 75 00 75 00
E-post: firmapost@brreg.no Internett: www.brreg.no
Organisasjonsnummer: 974 760 673



Organisasjonsnr: 997 345 940
ARCTIC BUS NORWAY AS

RESULTATREGNSKAP

Beløp i: NOK	Note	2023	2022
RESULTATREGNSKAP			
Inntekter			
Salgsinntekt		51 180	25 500
Sum inntekter		51 180	25 500
Kostnader			
Varekostnad		23 520	0
Lønnskostnad	1	0	193 048
Avskrivning på varige driftsmidler og immaterielle eiendeler	2	22 500	0
Annen driftskostnad		212 950	62 383
Sum kostnader		258 970	255 431
Driftsresultat		-207 790	-229 931
Finansinntekter og finanskostnader			
Annen renteinntekt		2 717	5 632
Annen finansinntekt		17 586	34 951
Sum finansinntekter		20 303	40 582
Annen rentekostnad		12 753	4 849
Annen finanskostnad		0	12 503
Sum finanskostnader		12 753	17 352
Netto finans		7 550	23 230
Resultat før skattekostnad		-200 240	-206 701
Skattekostnad	3, 4	0	0
Årsresultat		-200 240	-206 701
Overføringer og disponeringer			
Annen egenkapital	5	-200 240	-206 701
Sum overføringer og disponeringer		-200 240	-206 701



Organisasjonsnr: 997 345 940
ARCTIC BUS NORWAY AS

BALANSE

Beløp i: NOK	Note	2023	2022
BALANSE - EIENDELER			
Anleggsmidler			
Immaterielle eiendeler			
Sum immaterielle eiendeler		0	0
Varige driftsmidler			
Tomter, bygninger og annen fast eiendom	2	1 313 480	1 313 480
Driftsløsøre, inventar, verktøy, kontormaskiner, ol.	2	697 500	0
Sum varige driftsmidler		2 010 980	1 313 480
Finansielle anleggsmidler			
Sum finansielle anleggsmidler		0	0
Sum anleggsmidler		2 010 980	1 313 480
Omløpsmidler			
Varer			
Fordringer			
Kundefordringer		13 000	0
Andre kortsiktige fordringer		139 175	96 086
Sum fordringer		152 175	96 086
Investeringer			
Sum investeringer		0	0
Bankinnskudd, kontanter og lignende			
Bankinnskudd, kontanter og lignende		619 054	1 115 804
Sum bankinnskudd, kontanter og lignende		619 054	1 115 804
Sum omløpsmidler		771 229	1 211 889
SUM EIENDELER		2 782 209	2 525 369
BALANSE - EGENKAPITAL OG GJELD			
Egenkapital			
Innskutt egenkapital			
Aksjekapital	5, 6	100 000	100 000



Overkurs	5	2 000	2 000
Sum innskutt egenkapital		102 000	102 000
Opptjent egenkapital			
Annen egenkapital	5	2 093 793	2 294 033
Sum opptjent egenkapital		2 093 793	2 294 033
Sum egenkapital		2 195 793	2 396 033
Gjeld			
Langsiktig gjeld			
Utsatt skatt	4	0	0
Sum avsetninger for forpliktelseser		0	0
Annen langsiktig gjeld			
Gjeld til kredittinstitusjoner	7	521 142	0
Sum annen langsiktig gjeld		521 142	0
Sum langsiktig gjeld		521 142	0
Kortsiktig gjeld			
Leverandørgjeld		63 724	7 757
Betalbar skatt	4	0	0
Skyldige offentlige avgifter		0	5 900
Annen kortsiktig gjeld		1 549	115 680
Sum kortsiktig gjeld		65 273	129 336
Sum gjeld		586 415	129 336
SUM EGENKAPITAL OG GJELD		2 782 209	2 525 369



Organisasjonsnr: 997 345 940
ARCTIC BUS NORWAY AS

NOTEOPPLYSNINGER - SELSKAP - alle poster oppgitt i hele tall

Note

Regnskapsprinsipper

Årsregnskapet er satt opp i samsvar med regnskapsloven og god regnskapsskikk for små foretak. Salgsinntekter Inntektsføring ved salg av varer skjer på leveringstidspunktet. Tjenester inntektsføres etter hvert som de leveres. Klassifisering og vurdering av balanseposter Anleggsmidler er eiendeler bestemt til varig eie eller bruk. Eiendeler som er knyttet til varekretsløpet er klassifisert som omløpsmidler. Fordringer klassifiseres som omløpsmidler hvis de forfaller til betaling innen ett år etter transaksjonsdagen. Tilsvarende klassifiseres gjeld som kortsiktig hvis gjelden forfaller til betaling innen ett år. Langsiktig gjeld er gjeld som forfaller senere enn ett år etter transaksjonsdagen. Første års avdrag på langsiktige fordringer og langsiktig gjeld klassifiseres likevel ikke som omløpsmiddel og kortsiktig gjeld. Omløpsmidler vurderes til laveste av anskaffelseskost og virkelig verdi. Kortsiktig gjeld balanseføres til nominelt beløp på etableringstidspunktet. Anleggsmidler vurderes til anskaffelseskost. Varige anleggsmidler avskrives etter en fornuftig avskrivningsplan. Anleggsmidlene nedskrives til virkelig verdi ved verdifall som ikke forventes å være forbigående. Langsiktig gjeld med unntak av andre avsetninger balanseføres til nominelt beløp på etableringstidspunktet. Fordringer Kundefordringer og andre fordringer er oppført i balansen til pålydende etter fradrag for avsetning til forventet tap. Avsetning til tap gjøres på grunnlag av individuelle vurderinger av de enkelte fordringene. Varige driftsmidler Varige driftsmidler balanseføres og avskrives over driftsmidlenes levetid dersom de har antatt levetid over 3 år og har en kostpris som overstiger kr 15 000. Direkte vedlikehold av driftsmidler kostnadsføres løpende under driftskostnader, mens påkostninger eller forbedringer tillegges driftsmidlets kostpris og avskrives i takt med driftsmidlet. Forøvrig er følgende regnskapsprinsipper anvendt: Fordringer og gjeld i utenlandsk valuta er verdsatt til kursen ved regnskapsårets slutt. Kursgevinster og kurstap i utenlandsk valuta føres som finansinntekt og finanskostnad. Selskapet har ikke endret regnskapsprinsipp fra 2022 til 2023.

Note

Antall årsverk i regnskapsåret

0.00

Note

1

Spesifisering av resultatregnskapet

Lønnskostnader

<u>Lønn</u>	<u>Årets</u>	<u>Fjorårets</u>
	0.00	183680.00
<u>Folketrygdavgift</u>	<u>Årets</u>	<u>Fjorårets</u>



0.00 9368.00

<u>Sum lønnskostnader</u>	<u>Årets</u>	<u>Fjorårets</u>
	0.00	193048.00

Note

Ekstraordinære inntekter og kostnader

<u>Sum</u>	<u>Beløp</u>
------------	--------------

<u>Balanseført verdi 31.12.</u>	<u>Varige driftsmidler</u>	<u>Immaterielle eiend.</u>
---------------------------------	----------------------------	----------------------------

Konsernregnskap

Morselskapet sitt navn

Forretningskontor for morselskapet

Begrunnelse for at datterselskap er utelatt fra konsolideringen

Konsern, tilknyttet selskap m.v. - fordringer og gjeld

Fordringer

<u>Samlet beløp - tilknyttet selskap</u>	<u>Årets</u>	<u>Fjorårets</u>
--	--------------	------------------

<u>Samlet beløp - foretak i samme konsern</u>	<u>Årets</u>	<u>Fjorårets</u>
---	--------------	------------------

<u>Samlet beløp - foretak i samme konsern</u>	<u>Årets</u>	<u>Fjorårets</u>
---	--------------	------------------

<u>Samlet beløp - felles kontrollert virksomhet</u>	<u>Årets</u>	<u>Fjorårets</u>
---	--------------	------------------

<u>Pantstillelse</u>	<u>Beløp</u>
----------------------	--------------

<u>Beholdning av egne aksjer</u>	<u>Antall</u>	<u>Pålydende</u>	<u>Andel av aksjek.</u>
----------------------------------	---------------	------------------	-------------------------

Note

7

Gjeld

Gjeld som forfaller til betaling mer enn fem år etter regnskapsårets slutt



170751.00

Gjeld sikret ved pant eller lignende sikkerhet i eiendeler
521142.00

Balanseført verdi av de pantsatte eiendeler
697500.00

Summen av garantiforpliktelser som ikke er regnskapsført

Garantiforpliktelser som er sikret ved pant

Mer om gjeld

Note

Lån og sikkerhetsstillelse til medlemmer
Er det gitt lån eller sikkerhetsstillelse til ledende personer: Nei

Opplysninger om: Medlemmer av:

Mer om lån og sikkerhetsstillelse



Årsregnskap for
ARCTIC BUS NORWAY AS
997345940
Regnskapsår
01.01.2023 - 31.12.2023



ARCTIC BUS NORWAY AS
997 345 940

Resultatregnskap

	Note	2023	2022
Driftsinntekter			
Salgsinntekt		51 180	25 500
Sum driftsinntekter		51 180	25 500
Driftskostnader			
Varekostnad		-23 520	0
Lønnskostnad	1	0	-193 048
Avskrivning på varige driftsmidler og immaterielle eiendeler	2	-22 500	0
Annen driftskostnad		-212 950	-62 383
Sum driftskostnader		-258 970	-255 431
Driftsresultat		-207 790	-229 931
Finansinntekter			
Annen renteinntekt		2 717	5 632
Annen finansinntekt		17 586	34 951
Sum finansinntekter		20 303	40 582
Finanskostnader			
Annen rentekostnad		-12 753	-4 849
Annen finanskostnad		0	-12 503
Sum finanskostnader		-12 753	-17 352
Netto finans		7 550	23 230
Resultat før skattekostnad		-200 240	-206 701
Årsresultat		-200 240	-206 701
Overføringer			
Annen egenkapital	5	-200 240	-206 701
Sum overføringer		-200 240	-206 701



ARCTIC BUS NORWAY AS
997 345 940

Balanse

	Note	31.12.2023	31.12.2022
EIENDELER			
Anleggsmidler			
Varige driftsmidler			
Tomter, bygninger og annen fast eiendom	2	1 313 480	1 313 480
Driftsløsøre, inventar, verktøy, kontormaskiner, ol.	2	697 500	0
Sum varige driftsmidler		2 010 980	1 313 480
Sum anleggsmidler		2 010 980	1 313 480
Omløpsmidler			
Fordringer			
Kundefordringer		13 000	0
Andre kortsiktige fordringer		139 175	96 086
Sum fordringer		152 175	96 086
Bankinnskudd, kontanter og lignende			
Bankinnskudd, kontanter og lignende		619 054	1 115 804
Sum bankinnskudd, kontanter og lignende		619 054	1 115 804
Sum omløpsmidler		771 229	1 211 889
SUM EIENDELER		2 782 209	2 525 369



ARCTIC BUS NORWAY AS
997 345 940

Balanse

	Note	31.12.2023	31.12.2022
EGENKAPITAL OG GJELD			
Egenkapital			
Innskutt egenkapital			
Aksjekapital	5, 6	100 000	100 000
Overkurs	5	2 000	2 000
Sum innskutt egenkapital		102 000	102 000
Opptjent egenkapital			
Annen egenkapital	5	2 093 793	2 294 033
Sum opptjent egenkapital		2 093 793	2 294 033
Sum egenkapital		2 195 793	2 396 033
Gjeld			
Annen langsiktig gjeld			
Gjeld til kredittinstitusjoner	7	521 142	0
Sum annen langsiktig gjeld		521 142	0
Kortsiktig gjeld			
Leverandørgjeld		63 724	7 757
Skyldige offentlige avgifter		0	5 900
Annen kortsiktig gjeld		1 549	115 680
Sum kortsiktig gjeld		65 273	129 336
Sum gjeld		586 415	129 336
SUM EGENKAPITAL OG GJELD		2 782 209	2 525 369

Vestvågøy, 21.06.2024

Sveinung Johansen
styrets leder / daglig leder



ARCTIC BUS NORWAY AS
997 345 940

Noter

Regnskapsprinsipper

Årsregnskapet er satt opp i samsvar med regnskapsloven og god regnskapsskikk for små foretak.

Salgsinntekter

Inntektsføring ved salg av varer skjer på leveringstidspunktet. Tjenester inntektsføres etter hvert som de leveres.

Klassifisering og vurdering av balanseposter

Anleggsmidler er eiendeler bestemt til varig eie eller bruk. Eiendeler som er knyttet til varekretsløpet er klassifisert som omløpsmidler. Fordringer klassifiseres som omløpsmidler hvis de forfaller til betaling innen ett år etter transaksjonsdagen. Tilsvarende klassifiseres gjeld som kortsiktig hvis gjelden forfaller til betaling innen ett år. Langsiktig gjeld er gjeld som forfaller senere enn ett år etter transaksjonsdagen. Første års avdrag på langsiktige fordringer og langsiktig gjeld klassifiseres likevel ikke som omløpsmiddel og kortsiktig gjeld.

Omløpsmidler vurderes til laveste av anskaffelseskost og virkelig verdi. Kortsiktig gjeld balanseføres til nominelt beløp på etableringstidspunktet. Anleggsmidler vurderes til anskaffelseskost. Varige anleggsmidler avskrives etter en fornuftig avskrivningsplan. Anleggsmidlene nedskrives til virkelig verdi ved verdifall som ikke forventes å være forbigående. Langsiktig gjeld med unntak av andre avsetninger balanseføres til nominelt beløp på etableringstidspunktet.

Fordringer

Kundefordringer og andre fordringer er oppført i balansen til pålydende etter fradrag for avsetning til forventet tap. Avsetning til tap gjøres på grunnlag av individuelle vurderinger av de enkelte fordringene.

Varige driftsmidler

Varige driftsmidler balanseføres og avskrives over driftsmidlenes levetid dersom de har antatt levetid over 3 år og har en kostpris som overstiger kr 15 000. Direkte vedlikehold av driftsmidler kostnadsføres løpende under driftskostnader, mens påkostninger eller forbedringer tillegges driftsmidlets kostpris og avskrives i takt med driftsmidlet.

Forøvrig er følgende regnskapsprinsipper anvendt:

Fordringer og gjeld i utenlandsk valuta er verdsatt til kursen ved regnskapsårets slutt. Kursgevinster og kurstap i utenlandsk valuta føres som finansinntekt og finanskostnad.

Selskapet har ikke endret regnskapsprinsipp fra 2022 til 2023.

Note 1 - Lønnskostnader

Spesifikasjon av lønnskostnader	2023	2022
Lønn	0	183 680
Arbeidsgiveravgift	0	9 368
Pensjonskostnader	0	0
Andre relaterte ytelser	0	0
Sum	0	193 048



ARCTIC BUS NORWAY AS
997 345 940

Note 2 - Varige driftsmidler/anleggsmidler

Varige driftsmidler	Driftsløsøre, inventar o.l	Tomter, bygninger og annen fast eiendom	Sum
Anskaffelseskost pr 01.01	0	1 313 480	1 313 480
Tilgang i året	720 000	0	720 000
Avgang i året	0	0	0
Anskaffelseskost pr 31.12	720 000	1 313 480	2 033 480
Akkumulert av- og nedskrivninger 01.01	0	0	0
Akkumulert av- og nedskrivninger 31.12	-22 500	0	-22 500
Balanseført verdi pr 31.12	697 500	1 313 480	2 010 980
Årets av- og nedskrivninger	22 500	0	22 500
Økonomisk levetid	8	0	
Avskrivningsplan	Lineær	Lineær	

Note 3 - Spesifisering av skatt

Skattepliktig inntekt	2023	2022
Resultat før skatt	-200 240	-206 701
+/- Endring i midlertidige forskjeller	-150 300	0
Skattepliktig inntekt	-350 539	-206 701

Note 4 - Midlertidige forskjeller - utsatt skatt/skattefordel

Utsatt skatt/utsatt skattefordel i balansen avsettes på grunnlag av forskjeller mellom regnskapsmessige og skattemessige verdier i henhold til norsk regnskapsstandard for skatt.

Midlertidige skatteøkende og skattereduserende forskjeller som kan utlignes er nettoført.

Midlertidige forskjeller knyttet til:	01.01.2023	31.12.2023	Endring
Anleggsmidler	0	150 300	-150 300
Omløpsmidler	-5 856	-5 856	0
Fremførbart underskudd	-1 446 035	-1 796 574	350 539
Netto forskjeller	-1 451 891	-1 652 131	200 240
Skattereduserende forskjeller som ikke kan utlignes	1 451 891	1 652 131	-200 240
Sum midlertidige forskjeller som påvirker betalbar skatt	0	0	0
Utsatt skatt 31.12.2023 basert på 22 %	0	0	0

Note 5 - Egenkapital

	Aksjekapital	Overkurs	Opptjent egenkapital	Sum
Egenkapital 31.12.2022	100 000	2 000	2 294 033	2 396 033
Årsresultat	0	0	-200 240	-200 240
Egenkapital 31.12.2023	100 000	2 000	2 093 793	2 195 793

Note 6 - Aksjekapital

Aksjeklasse	Antall aksjer	Aksjenes pålydende	Bokført verdi
Ordinære	100	1 000	100 000



ARCTIC BUS NORWAY AS
997 345 940

Aksjonærer	Antall aksjer	Eierandel %	Aksjeklasse
Sveinung Johansen	100	100,00	Ordinære

Note 7 - Gjeld og garantiforpliktelser


	Beløp
Del av gjelden som forfaller til betaling mer enn fem år etter regnskapsårets slutt	170 751
Gjeld som er sikret ved pant eller lignende sikkerhet i eiendeler	521 142
Balanseført verdi av pantsatte eiendeler	697 500
Summen av garantiforpliktelser som ikke er regnskapsført	0

Antall årsverk

Selskapet har ikke hatt ansatte i løpet av regnskapsåret.

Lån og sikkerhetsstillelse til ledende personer, eiere med videre

Det er ikke gitt lån eller sikkerhetsstillelse til medlemmer av styrende organer.



Årsregnskap for
ARCTIC BUS NORWAY AS
997345940
Regnskapsår
01.01.2023 - 31.12.2023



ARCTIC BUS NORWAY AS
997 345 940




Resultatregnskap

	Note	2023	2022
Driftsinntekter			
Salgsinntekt		51 180	25 500
Sum driftsinntekter		51 180	25 500
Driftskostnader			
Varekostnad		-23 520	0
Lønnskostnad	1	0	-193 048
Avskrivning på varige driftsmidler og immaterielle eiendeler	2	-22 500	0
Annen driftskostnad		-212 950	-62 383
Sum driftskostnader		-258 970	-255 431
Driftsresultat		-207 790	-229 931
Finansinntekter			
Annen renteinntekt		2 717	5 632
Annen finansinntekt		17 586	34 951
Sum finansinntekter		20 303	40 582
Finanskostnader			
Annen rentekostnad		-12 753	-4 849
Annen finanskostnad		0	-12 503
Sum finanskostnader		-12 753	-17 352
Netto finans		7 550	23 230
Resultat før skattekostnad		-200 240	-206 701
Årsresultat		-200 240	-206 701
Overføringer			
Annen egenkapital	5	-200 240	-206 701
Sum overføringer		-200 240	-206 701



ARCTIC BUS NORWAY AS
997 345 940



Balanse

	Note	31.12.2023	31.12.2022
EIENDELER			
Anleggsmidler			
Varige driftsmidler			
Tomter, bygninger og annen fast eiendom	2	1 313 480	1 313 480
Driftsløsøre, inventar, verktøy, kontormaskiner, ol.	2	697 500	0
Sum varige driftsmidler		2 010 980	1 313 480
Sum anleggsmidler		2 010 980	1 313 480
Omløpsmidler			
Fordringer			
Kundefordringer		13 000	0
Andre kortsiktige fordringer		139 175	96 086
Sum fordringer		152 175	96 086
Bankinnskudd, kontanter og lignende			
Bankinnskudd, kontanter og lignende		619 054	1 115 804
Sum bankinnskudd, kontanter og lignende		619 054	1 115 804
Sum omløpsmidler		771 229	1 211 889
SUM EIENDELER		2 782 209	2 525 369



ARCTIC BUS NORWAY AS
997 345 940



Balanse

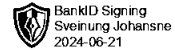
	Note	31.12.2023	31.12.2022
EGENKAPITAL OG GJELD			
Egenkapital			
Innskutt egenkapital			
Aksjekapital	5, 6	100 000	100 000
Overkurs	5	2 000	2 000
Sum innskutt egenkapital		102 000	102 000
Opptjent egenkapital			
Annen egenkapital	5	2 093 793	2 294 033
Sum opptjent egenkapital		2 093 793	2 294 033
Sum egenkapital		2 195 793	2 396 033
Gjeld			
Annen langsiktig gjeld			
Gjeld til kredittinstitusjoner	7	521 142	0
Sum annen langsiktig gjeld		521 142	0
Kortsiktig gjeld			
Leverandørgjeld		63 724	7 757
Skyldige offentlige avgifter		0	5 900
Annen kortsiktig gjeld		1 549	115 680
Sum kortsiktig gjeld		65 273	129 336
Sum gjeld		586 415	129 336
SUM EGENKAPITAL OG GJELD		2 782 209	2 525 369

Vestvågøy, 21.06.2024

Sveinung Johansen
styrets leder / daglig leder



ARCTIC BUS NORWAY AS
997 345 940



Noter

Regnskapsprinsipper

Årsregnskapet er satt opp i samsvar med regnskapsloven og god regnskapsskikk for små foretak.

Salgsinntekter

Inntektsføring ved salg av varer skjer på leveringstidspunktet. Tjenester inntektsføres etter hvert som de leveres.

Klassifisering og vurdering av balanseposter

Anleggsmidler er eiendeler bestemt til varig eie eller bruk. Eiendeler som er knyttet til varekretsløpet er klassifisert som omløpsmidler. Fordringer klassifiseres som omløpsmidler hvis de forfaller til betaling innen ett år etter transaksjonsdagen. Tilsvarende klassifiseres gjeld som kortsiktig hvis gjelden forfaller til betaling innen ett år. Langsiktig gjeld er gjeld som forfaller senere enn ett år etter transaksjonsdagen. Første års avdrag på langsiktige fordringer og langsiktig gjeld klassifiseres likevel ikke som omløpsmiddel og kortsiktig gjeld.

Omløpsmidler vurderes til laveste av anskaffelseskost og virkelig verdi. Kortsiktig gjeld balanseføres til nominelt beløp på etableringstidspunktet. Anleggsmidler vurderes til anskaffelseskost. Varige anleggsmidler avskrives etter en fornuftig avskrivningsplan. Anleggsmidlene nedskrives til virkelig verdi ved verdifall som ikke forventes å være forbigående. Langsiktig gjeld med unntak av andre avsetninger balanseføres til nominelt beløp på etableringstidspunktet.

Fordringer

Kundefordringer og andre fordringer er oppført i balansen til pålydende etter fradrag for avsetning til forventet tap. Avsetning til tap gjøres på grunnlag av individuelle vurderinger av de enkelte fordringene.

Varige driftsmidler

Varige driftsmidler balanseføres og avskrives over driftsmidlenes levetid dersom de har antatt levetid over 3 år og har en kostpris som overstiger kr 15 000. Direkte vedlikehold av driftsmidler kostnadsføres løpende under driftskostnader, mens påkostninger eller forbedringer tillegges driftsmidlets kostpris og avskrives i takt med driftsmidlet.

Forørig er følgende regnskapsprinsipper anvendt:

Fordringer og gjeld i utenlandsk valuta er verdsatt til kursen ved regnskapsårets slutt. Kursgevinster og kurstap i utenlandsk valuta føres som finansinntekt og finanskostnad.

Selskapet har ikke endret regnskapsprinsipp fra 2022 til 2023.

Note 1 - Lønnskostnader

Spesifikasjon av lønnskostnader	2023	2022
Lønn	0	183 680
Arbeidsgiveravgift	0	9 368
Pensjonskostnader	0	0
Andre relaterte ytelser	0	0
Sum	0	193 048



ARCTIC BUS NORWAY AS
997 345 940



Note 2 - Varige driftsmidler/anleggsmidler

Varige driftsmidler	Driftsløsøre, inventar o.l	Tomter, bygninger og annen fast eiendom	Sum
Anskaffelseskost pr 01.01	0	1 313 480	1 313 480
Tilgang i året	720 000	0	720 000
Avgang i året	0	0	0
Anskaffelseskost pr 31.12	720 000	1 313 480	2 033 480
Akkumulert av- og nedskrivninger 01.01	0	0	0
Akkumulert av- og nedskrivninger 31.12	-22 500	0	-22 500
Balanseført verdi pr 31.12	697 500	1 313 480	2 010 980
Årets av- og nedskrivninger	22 500	0	22 500
Økonomisk levetid	8	0	
Avskrivningsplan	Lineær	Lineær	

Note 3 - Spesifisering av skatt

Skattepliktig inntekt	2023	2022
Resultat før skatt	-200 240	-206 701
+/- Endring i midlertidige forskjeller	-150 300	0
Skattepliktig inntekt	-350 539	-206 701

Note 4 - Midlertidige forskjeller - utsatt skatt/skattefordel

Utsatt skatt/utsatt skattefordel i balansen avsettes på grunnlag av forskjeller mellom regnskapsmessige og skattemessige verdier i henhold til norsk regnskapsstandard for skatt.

Midlertidige skatteøkende og skattereduserende forskjeller som kan utlignes er nettoført.

Midlertidige forskjeller knyttet til:	01.01.2023	31.12.2023	Endring
Anleggsmidler	0	150 300	-150 300
Omløpsmidler	-5 856	-5 856	0
Fremførbart underskudd	-1 446 035	-1 796 574	350 539
Netto forskjeller	-1 451 891	-1 652 131	200 240
Skattereduserende forskjeller som ikke kan utlignes	1 451 891	1 652 131	-200 240
Sum midlertidige forskjeller som påvirker betalbar skatt	0	0	0
Utsatt skatt 31.12.2023 basert på 22 %	0	0	0

Note 5 - Egenkapital

	Aksjekapital	Overkurs	Opptjent egenkapital	Sum
Egenkapital 31.12.2022	100 000	2 000	2 294 033	2 396 033
Årsresultat	0	0	-200 240	-200 240
Egenkapital 31.12.2023	100 000	2 000	2 093 793	2 195 793

Note 6 - Aksjekapital

Aksjeklasse	Antall aksjer	Aksjenes pålydende	Bokført verdi
Ordinære	100	1 000	100 000



ARCTIC BUS NORWAY AS
997 345 940



Aksjonærer	Antall aksjer	Eierandel %	Aksjeklasse
Sveinung Johansen	100	100,00	Ordinære

Note 7 - Gjeld og garantiforpliktelser

	Beløp
Del av gjelden som forfaller til betaling mer enn fem år etter regnskapsårets slutt	170 751
Gjeld som er sikret ved pant eller lignende sikkerhet i eiendeler	521 142
Balanseført verdi av pantsatte eiendeler	697 500
Summen av garantiforpliktelser som ikke er regnskapsført	0

Antall årsverk

Selskapet har ikke hatt ansatte i løpet av regnskapsåret.

Lån og sikkerhetsstillelse til ledende personer, eiere med videre

Det er ikke gitt lån eller sikkerhetsstillelse til medlemmer av styrende organer.