



## ÅRSREGNSKAPET FOR REGNSKAPSÅRET 2020 - GENERELL INFORMASJON

### Enheten

Organisasjonsnummer: 998 529 344  
Organisasjonsform: Aksjeselskap  
Foretaksnavn: VIVALDI INVEST AS  
Forretningsadresse: c/o Det Lille AS  
Rosenborggata 19C  
0356 OSLO

### Regnskapsår

Årsregnskapets periode: 01.01.2020 - 31.12.2020

### Konsern

Morselskap i konsern: Ja  
Konsernregnskap lagt ved: Nei

### Regnskapsregler

Regler for små foretak benyttet: Ja  
Benyttet ved utarbeidelsen av årsregnskapet til selskapet: Regnskapslovens alminnelige regler

### Årsregnskapet fastsatt av kompetent organ

Bekreftet av representant for selskapet: Jon S. Von Tetzchner  
Dato for fastsettelse av årsregnskapet: 31.08.2021

### Grunnlag for avgivelse

År 2020: Årsregnskapet er elektronisk innlevert  
År 2019: Tall er hentet fra elektronisk innlevert årsregnskap fra 2020

*Det er ikke krav til at årsregnskapet m.v. som sendes til Regnskapsregisteret er undertegnet. Kontrollen på at dette er utført ligger hos revisor/enhetens øverste organ. Sikkerheten ivaretas ved at innsender har rolle/rettighet for innsending av årsregnskapet via Altinn, og ved at det bekreftes at årsregnskapet er fastsatt av kompetent organ.*

Brønnøysundregistrene, 21.09.2022



### Resultatregnskap

Beløp i: NOK	Note	2020	2019
<b>RESULTATREGNSKAP</b>			
<b>Kostnader</b>			
Other operating expenses	2	980 005	543 288
<b>Sum kostnader</b>		<b>980 005</b>	<b>543 288</b>
<b>Driftsresultat</b>		<b>-980 005</b>	<b>-543 288</b>
<b>Finansinntekter og finanskostnader</b>			
Renteinntekt fra foretak i samme konsern	8, 9	5 458 240	5 905 630
Annen renteinntekt	9	501 779	1 232 377
Other financial income	3	4 748 087	22 086 982
Net gain/loss on currency exchange	9	-14 416 843	857 933
Net marked-based financial current assets		-3 319 926	-780 418
<b>Sum finansinntekter</b>		<b>-7 028 663</b>	<b>29 302 504</b>
Writeoff on financial fixed assets	8	3 677 913	3 468 379
Annen rentekostnad		2 289	25 280
Other financial expenses		408 236	241 292
<b>Sum finanskostnader</b>		<b>4 088 438</b>	<b>3 734 951</b>
<b>Netto finans</b>		<b>-11 117 101</b>	<b>25 567 552</b>
<b>Ordinært resultat før skattekostnad</b>		<b>-12 097 106</b>	<b>25 024 264</b>
Tax on ordinary result	4	-2 021 212	1 950 733
<b>Ordinært resultat etter skattekostnad</b>		<b>-10 075 894</b>	<b>23 073 531</b>
<b>Årsresultat</b>		<b>-10 075 894</b>	<b>23 073 531</b>
<b>Årsresultat etter minoritetsinteresser</b>		<b>-10 075 894</b>	<b>23 073 531</b>
<b>Totalresultat</b>		<b>-10 075 894</b>	<b>23 073 531</b>
<b>Overføringer og disponeringer</b>			
To/from other equity		-10 075 894	23 073 531
<b>Sum overføringer og disponeringer</b>		<b>-10 075 894</b>	<b>23 073 531</b>



## Balanse

Beløp i: NOK	Note	2020	2019
<b>BALANSE - EIENDELER</b>			
<b>Anleggsmidler</b>			
<b>Immaterielle eiendeler</b>			
Konsesjoner, patenter, lisenser, varemerker o.l.	10	1 071 685	1 071 685
<b>Sum immaterielle eiendeler</b>		<b>1 071 685</b>	<b>1 071 685</b>
<b>Finansielle anleggsmidler</b>			
Investering i datterselskap	8	58 853 379	56 543 218
Lån til foretak i samme konsern	8, 9	488 959 060	467 780 911
Investeringer i aksjer og andeler	3	28 755 255	24 941 379
<b>Sum finansielle anleggsmidler</b>		<b>576 567 694</b>	<b>549 265 508</b>
<b>Sum anleggsmidler</b>		<b>577 639 379</b>	<b>550 337 193</b>
<b>Omløpsmidler</b>			
<b>Varer</b>			
<b>Fordringer</b>			
Fordringer på foretak i samme konsern	8	3 066 792	3 337 075
Andre fordringer		649 936	311 440
<b>Sum fordringer</b>		<b>3 716 728</b>	<b>3 648 515</b>
<b>Investeringer</b>			
Markedsbaserte aksjer		12 775 550	52 698 232
Markedsbaserte obligasjoner		5 015 000	5 129 500
<b>Sum investeringer</b>	3	<b>17 790 550</b>	<b>57 827 732</b>
<b>Bankinnskudd, kontanter og lignende</b>			
Bankinnskudd, kontanter o.l.		17 971 027	30 288 547
<b>Sum bankinnskudd, kontanter og lignende</b>		<b>17 971 027</b>	<b>30 288 547</b>
<b>Sum omløpsmidler</b>		<b>39 478 305</b>	<b>91 764 794</b>
<b>SUM EIENDELER</b>		<b>617 117 684</b>	<b>642 101 987</b>



## Balanse

Beløp i: NOK	Note	2020	2019
<b>BALANSE - EGENKAPITAL OG GJELD</b>			
<b>Egenkapital</b>			
<b>Innskutt egenkapital</b>			
Aksjekapital (12 247 968 aksjer à 0,01)	5	122 480	122 480
Overkurs		192 481	192 481
<b>Sum innskutt egenkapital</b>		<b>314 961</b>	<b>314 961</b>
<b>Opptjent egenkapital</b>			
Annen egenkapital	6	574 184 776	607 043 256
<b>Sum opptjent egenkapital</b>		<b>574 184 776</b>	<b>607 043 256</b>
<b>Sum egenkapital</b>		<b>574 499 737</b>	<b>607 358 217</b>
<b>Gjeld</b>			
<b>Langsiktig gjeld</b>			
Utsatt skatt	4	22 623 158	25 765 738
<b>Sum avsetninger for forpliktelser</b>		<b>22 623 158</b>	<b>25 765 738</b>
<b>Annen langsiktig gjeld</b>			
<b>Sum langsiktig gjeld</b>		<b>22 623 158</b>	<b>25 765 738</b>
<b>Kortsiktig gjeld</b>			
Betalbar skatt	4	1 121 368	2 828 244
Gjeld til foretak i samme konsern	8	25 000	25 000
Utbytte		18 782 586	6 000 000
Annen kortsiktig gjeld	7	65 835	124 788
<b>Sum kortsiktig gjeld</b>		<b>19 994 789</b>	<b>8 978 032</b>
<b>Sum gjeld</b>		<b>42 617 947</b>	<b>34 743 770</b>
<b>SUM EGENKAPITAL OG GJELD</b>		<b>617 117 684</b>	<b>642 101 987</b>



## Brønnøysundregistrene

### ÅRSREGNSKAP FOR REGNSKAPSÅRET 2020 - GENERELL INFORMASJON

Journalnummer: 2021 879962

#### Enheten

Organisasjonsnummer: 998 529 344  
Organisasjonsform: Aksjeselskap  
Foretaksnavn: VIVALDI INVEST AS  
Forretningsadresse: c/o Det Lille AS  
Rosenborggata 19C  
0356 OSLO

#### Regnskapsår

Årsregnskapets periode: 01.01.2020 - 31.12.2020

#### Konsern

Morselskap i konsern: Ja  
Konsernregnskap lagt ved: Nei

#### Regnskapsregler

Regler for små foretak benyttet: Ja  
Benyttet ved utarbeidelsen av  
årsregnskapet til selskapet: Regnskapslovens alminnelige regler

#### Årsregnskapet fastsatt av kompetent organ

Bekreftet av representant for selskapet: Jon S. Von Tetzchner  
Dato for fastsettelse av årsregnskapet: 31.08.2021

#### Revisjon

Ekstern autorisert regnskapsfører har i løpet av regnskapsåret bistått ved den løpende regnskapsføringen eller utført andre tjenester for selskapet enn å utarbeide årsregnskapet: Ja

#### Grunnlag for avgivelse

År 2020: Årsregnskap er elektronisk innlevert.  
År 2019: Tall er hentet fra elektronisk innlevert årsregnskap fra 2020.

*Det er ikke krav til at årsregnskapet m.v. som sendes til Regnskapsregisteret er undertegnet. Kontrollen på at dette er utført ligger hos revisor/enhetens øverste organ. Sikkerheten ivaretas ved at innsender har rolle/rettighet for innsending av årsregnskapet via Altinn, og ved at det bekreftes at årsregnskapet er fastsatt av kompetent organ.*

Brønnøysundregistrene, 28.10.2021



Organisasjonsnr: 998 529 344  
VIVALDI INVEST AS

## RESULTATREGNSKAP

Beløp i: NOK	Note	2020	2019
<b>RESULTATREGNSKAP</b>			
<b>Kostnader</b>			
Other operating expenses	2	980 005	543 288
<b>Sum kostnader</b>		<b>980 005</b>	<b>543 288</b>
<b>Driftsresultat</b>		<b>-980 005</b>	<b>-543 288</b>
<b>Finansinntekter og finanskostnader</b>			
Renteinntekt fra foretak i samme konsern	8, 9	5 458 240	5 905 630
Annen renteinntekt	9	501 779	1 232 377
Other financial income	3	4 748 087	22 086 982
Net gain/loss on currency exchange	9	-14 416 843	857 933
Net marked-based financial current assets		-3 319 926	-780 418
<b>Sum finansinntekter</b>		<b>-7 028 663</b>	<b>29 302 504</b>
Writeoff on financial fixed assets	8	3 677 913	3 468 379
Annen rentekostnad		2 289	25 280
Other financial expenses		408 236	241 292
<b>Sum finanskostnader</b>		<b>4 088 438</b>	<b>3 734 951</b>
<b>Netto finans</b>		<b>-11 117 101</b>	<b>25 567 552</b>
<b>Ordinært resultat før skattekostnad</b>		<b>-12 097 106</b>	<b>25 024 264</b>
Tax on ordinary result	4	-2 021 212	1 950 733
<b>Ordinært resultat etter skattekostnad</b>		<b>-10 075 894</b>	<b>23 073 531</b>
<b>Årsresultat</b>		<b>-10 075 894</b>	<b>23 073 531</b>
<b>Årsresultat etter minoritetsinteresser</b>		<b>-10 075 894</b>	<b>23 073 531</b>
<b>Totalresultat</b>		<b>-10 075 894</b>	<b>23 073 531</b>
<b>Overføringer og disponeringer</b>			
To/from other equity		-10 075 894	23 073 531
<b>Sum overføringer og disponeringer</b>		<b>-10 075 894</b>	<b>23 073 531</b>



Organisasjonsnr: 998 529 344  
VIVALDI INVEST AS

## BALANSE

Beløp i: NOK	Note	2020	2019
<b>BALANSE - EIENDELER</b>			
<b>Anleggsmidler</b>			
<b>Immaterielle eiendeler</b>			
Konsesjoner, patenter, lisenser, varemerker o.l.	10	1 071 685	1 071 685
<b>Sum immaterielle eiendeler</b>		<b>1 071 685</b>	<b>1 071 685</b>
<b>Finansielle anleggsmidler</b>			
Investering i datterselskap	8	58 853 379	56 543 218
Lån til foretak i samme konsern	8, 9	488 959 060	467 780 911
Investeringer i aksjer og andeler	3	28 755 255	24 941 379
<b>Sum finansielle anleggsmidler</b>		<b>576 567 694</b>	<b>549 265 508</b>
<b>Sum anleggsmidler</b>		<b>577 639 379</b>	<b>550 337 193</b>
<b>Omløpsmidler</b>			
<b>Varer</b>			
<b>Fordringer</b>			
Fordringer på foretak i samme konsern	8	3 066 792	3 337 075
Andre fordringer		649 936	311 440
<b>Sum fordringer</b>		<b>3 716 728</b>	<b>3 648 515</b>
<b>Investeringer</b>			
Markedsbaserte aksjer		12 775 550	52 698 232
Markedsbaserte obligasjoner		5 015 000	5 129 500
<b>Sum investeringer</b>	3	<b>17 790 550</b>	<b>57 827 732</b>
<b>Bankinnskudd, kontanter og lignende</b>			
Bankinnskudd, kontanter o. l.		17 971 027	30 288 547
<b>Sum bankinnskudd, kontanter og lignende</b>		<b>17 971 027</b>	<b>30 288 547</b>
<b>Sum omløpsmidler</b>		<b>39 478 305</b>	<b>91 764 794</b>
<b>SUM EIENDELER</b>		<b>617 117 684</b>	<b>642 101 987</b>

## BALANSE - EGENKAPITAL OG GJELD

Egenkapital  
Innskutt egenkapital



Aksjekapital (12 247 968 aksjer à 0,01)	5	122 480	122 480
Overkurs		192 481	192 481
<b>Sum innskutt egenkapital</b>		<b>314 961</b>	<b>314 961</b>
<b>Opptjent egenkapital</b>			
Annen egenkapital	6	574 184 776	607 043 256
<b>Sum opptjent egenkapital</b>		<b>574 184 776</b>	<b>607 043 256</b>
<b>Sum egenkapital</b>		<b>574 499 737</b>	<b>607 358 217</b>
<b>Gjeld</b>			
<b>Langsiktig gjeld</b>			
Utsatt skatt	4	22 623 158	25 765 738
<b>Sum avsetninger for forpliktelses</b>		<b>22 623 158</b>	<b>25 765 738</b>
Annen langsiktig gjeld			
<b>Sum langsiktig gjeld</b>		<b>22 623 158</b>	<b>25 765 738</b>
<b>Kortsiktig gjeld</b>			
Betalbar skatt	4	1 121 368	2 828 244
Gjeld til foretak i samme konsern	8	25 000	25 000
Utbytte		18 782 586	6 000 000
Annen kortsiktig gjeld	7	65 835	124 788
<b>Sum kortsiktig gjeld</b>		<b>19 994 789</b>	<b>8 978 032</b>
<b>Sum gjeld</b>		<b>42 617 947</b>	<b>34 743 770</b>
<b>SUM EGENKAPITAL OG GJELD</b>		<b>617 117 684</b>	<b>642 101 987</b>



Organisasjonsnr: 998 529 344  
VIVALDI INVEST AS


NOTEOPPLYSNINGER - SELSKAP - alle poster oppgitt i hele tall


Note  
2

Antall årsverk i regnskapsåret

Virksomheten har hatt følgende antall årsverk:  
0.00



 Legally signed by  
Rolf C. Tangvold Assev  
2021-09-23

 Legally signed by  
Jon S. Von Tetzchner  
2021-09-24

**Vivaldi Invest AS**

**Årsregnskap**

**2020**

**Vivaldi Invest AS**

RESULTATREGNSKAP 1.1. - 31.12.	Note	2020	2019
<b>Driftsinntekt og driftskostnad</b>			
Annen driftskostnad	2	-980 005	-543 288
<b>Sum driftskostnad</b>		<b>-980 005</b>	<b>-543 288</b>
<b>Driftsresultat</b>		<b>-980 005</b>	<b>-543 288</b>
<b>Finansinntekt og finanskostnad</b>			
Renteinntekt fra foretak i samme konsern	8, 9	5 458 240	5 905 630
Annen renteinntekt	9	501 779	1 232 377
Annen finansinntekt	3	4 748 087	22 086 982
Verdiendring av markedsbaserte finansielle omløpsmidler		-3 319 926	-780 418
Netto gevinst / tap på valuta	9	-14 416 843	857 933
Nedskrivning av finansielle anleggsmidler	8	-3 677 913	-3 468 379
Annen rentekostnad		-2 289	-25 280
Annen finanskostnad		-408 236	-241 292
<b>Finansresultat</b>		<b>-11 117 101</b>	<b>25 567 552</b>
<b>Ordinært resultat før skattekostnad</b>		<b>-12 097 106</b>	<b>25 024 264</b>
<b>Skattekostnad på ordinært resultat</b>	4	<b>2 021 212</b>	<b>-1 950 733</b>
<b>Årsresultat</b>		<b>-10 075 894</b>	<b>23 073 531</b>
<b>Opplysninger om:</b>			
Til/fra annen egenkapital		-10 075 894	23 073 531
<b>Sum</b>		<b>-10 075 894</b>	<b>23 073 531</b>

**Vivaldi Invest AS**

BALANSE PR 31.12.	Note	2020	2019
<b>EIENDELER</b>			
<b>Anleggsmidler</b>			
<b>Immaterielle eiendeler</b>			
Konsesjoner, patenter, lisenser, varemerker o.l.	10	1 071 685	1 071 685
<b>Sum immaterielle eiendeler</b>		<b>1 071 685</b>	<b>1 071 685</b>
<b>Finansielle anleggsmidler</b>			
Investeringer i datterselskap	8	58 853 379	56 543 218
Lån til foretak i samme konsern	8, 9	488 959 060	467 780 911
Investeringer i aksjer og andeler	3	28 755 255	24 941 379
<b>Sum finansielle anleggsmidler</b>		<b>576 567 694</b>	<b>549 265 508</b>
<b>Sum anleggsmidler</b>		<b>577 639 379</b>	<b>550 337 193</b>
<b>Omløpsmidler</b>			
<b>Fordringer</b>			
Fordringer på foretak i samme konsern	8	3 066 792	3 337 075
Andre fordringer		649 936	311 440
<b>Sum fordringer</b>		<b>3 716 728</b>	<b>3 648 515</b>
<b>Investeringer</b>			
Markedsbaserte aksjer / aksjefond		12 775 550	52 698 232
Markedsbaserte obligasjoner		5 015 000	5 129 500
<b>Sum investeringer</b>	3	<b>17 790 550</b>	<b>57 827 732</b>
<b>Bankinnskudd, kontanter o.l.</b>		<b>17 971 027</b>	<b>30 288 547</b>
<b>Sum omløpsmidler</b>		<b>39 478 305</b>	<b>91 764 794</b>
<b>SUM EIENDELER</b>		<b>617 117 684</b>	<b>642 101 987</b>

**Vivaldi Invest AS**

BALANSE PR 31.12.	Note	2020	2019
<b>EGENKAPITAL OG GJELD</b>			
<b>Egenkapital</b>			
<b>Innskutt egenkapital</b>			
Aksjekapital (12 247 968 aksjer à 0,01)	5	122 480	122 480
Overkurs		192 481	192 481
<b>Sum innskutt egenkapital</b>		<b>314 961</b>	<b>314 961</b>
<b>Opptjent egenkapital</b>			
Annen egenkapital	6	574 184 776	607 043 256
<b>Sum opptjent egenkapital</b>		<b>574 184 776</b>	<b>607 043 256</b>
<b>Sum egenkapital</b>		<b>574 499 737</b>	<b>607 358 217</b>
<b>Gjeld</b>			
<b>Avsetning for forpliktelser</b>			
Utsatt skatt	4	22 623 158	25 765 738
<b>Sum avsetning for forpliktelser</b>		<b>22 623 158</b>	<b>25 765 738</b>
<b>Kortsiktig gjeld</b>			
Gjeld til foretak i samme konsern	8	25 000	25 000
Betalbar skatt	4	1 121 368	2 828 244
Utbytte		18 782 586	6 000 000
Annen kortsiktig gjeld	7	65 835	124 788
<b>Sum kortsiktig gjeld</b>		<b>19 994 789</b>	<b>8 978 032</b>
<b>Sum gjeld</b>		<b>42 617 947</b>	<b>34 743 770</b>
<b>SUM EGENKAPITAL OG GJELD</b>		<b>617 117 684</b>	<b>642 101 987</b>

Oslo, 31.08.2021

---

Jon S. Von Tetzchner  
styreleder

---

Rolf Carsten Tangvald Assev  
styremedlem



## Vivaldi Invest AS

Noter til årsregnskapet for 2020

Side 1

### Note 1: Regnskapsprinsipper

Årsregnskapet er satt opp i samsvar med regnskapsloven og god regnskapsskikk for små foretak. Følgende regnskapsprinsipper er anvendt:

- markedsverdi for markedsbaserte finansielle omløpsmidler
- netto utsatt skattefordel er ikke balanseført
- kostmetoden / laveste verdis prinsipp for markedsbaserte finansielle anleggsmidler

### Note 2: Lønn, ansatte, ytelser til ledende personer m.v.

Det var ingen ansatte i 2020. Det ble ikke utbetalt noen godtgjørelse til styreleder i 2020.

### Revisor

Kostnadsført revisjonshonorar utgjør kr 119 000 ekskl. mva, hvorav kr 84 000 gjelder lovbestemt revisjon og teknisk utarbeidelse av ligningspapirer og årsregnskap og resterende beløp gjelder konsulentbistand.

### Note 3: Aksjer og andeler i andre foretak m.v.

<b>ANLEGGSMIDLER</b>	<b>Anskaffelseskost</b>	<b>Balanseført verdi</b>
Founders Fund I AS	466 668	466 668
Founders Fund II AS	1 800 000	1 800 000
Kahhot! AS	11 823 000	11 823 000
NRC Group ASA	4 690	112
AIMS Innovation Holding AS	1 000 008	1 000 008
Startuplab Founders AS	5 000 000	5 000 000
Skiwo AS	8 436 360	8 436 360
FO Private Equity 2013 & 2014 IS	229 108	229 108
Sum	28 759 833	28 755 255

<b>OMLØPSMIDLER</b>	<b>Anskaffelseskost</b>	<b>Markedsverdi</b>
Markedsbaserte aksjer / aksjefond	8 191 432	12 775 550
Markedsbaserte obligasjoner / rentefond	5 000 000	5 015 000
Sum	13 191 432	17 790 550



## Vivaldi Invest AS

Noter til årsregnskapet for 2020

Side 2

### Note 4: Skattekostnad

Skattekostnaden består av:	2020	2019
Betalbar skatt på årets resultat	-1 121 368	-1 450 723
Endring utsatt skatt / skattefordel	3 142 580	-500 000
Sum	2 021 212	-1 950 723

### Betalbar skatt på årets resultat fremkommer slik:

Ordinært resultat før skattekostnad	-12 097 106	25 024 264
Permanente forskjeller (resultatførte poster)	2 909 778	-16 157 298
Endring midlertidige forskjeller	14 284 454	-2 272 770
Grunnlag betalbar skatt	5 097 126	6 594 196
Skatt	1 121 368	1 450 723
Betalbar skatt på årets resultat	1 121 368	1 450 723

Utsatt skatt:	31.12.20	31.12.19	Endring
Netto grunnlag (midlertidige forskjeller)	-102 832 535	-117 116 989	-14 284 454
Utsatt skatt (÷) / skattefordel (+)	-22 623 158	-25 765 738	-3 142 580

Alle midlertidige forskjeller kan utlignes, og dette er gjennomført i beregningen av utsatt skatt.

Utsatt skatt beregnes på grunnlag av forskjeller mellom regnskapsmessige og skattemessige balanseverdier og underskudd til fremføring. I oppstillingen brukes negativt fortegn ved netto skatteøkende midlertidige forskjeller. Det vil si forskjeller som øker fremtidig skattbar inntekt og dermed gir grunnlag for en utsatt skatteforpliktelse.

Utsatt skatt / skattefordel per 31.12.2020 er beregnet med en sats på 22 %.

### Note 5: Antall aksjer, aksjeeiere m.v.

Selskapet eies i sin helhet av Jon S. Von Tetzchner som også er styreleder.

### Note 6: Egenkapital

	Aksje- kapital	Over- kurs	Annen EK	Sum
Egenkapital 1.1	122 480	192 481	607 043 256	607 358 217
Tilleggsutbytte			-4 000 000	-4 000 000
Årets resultat			-10 075 894	-10 075 894
Avsatt utbytte			0	0
Tilleggsutbytte før årsavslutning tatt ut i 2021			-18 782 586	-18 782 586
Egenkapital 31.12.	122 480	192 481	574 184 776	574 499 737

### Note 7: Andre fordringer, kortsiktig gjeld

I posten inngår gjeld til aksjonær. Gjeld er ikke rentebærende.



## Vivaldi Invest AS

Noter til årsregnskapet for 2020

Side 3

### Note 8: Datterselskap, tilknyttet selskap m.v.

Firma	Anskaffet	Forretnings- kontor	Eier- og stemme- andel	Bokført verdi	Selskapets egenkapital	Selskapets årsresultat
Vivaldi Technologies AS	16.7.2013	Oslo	84 %	3 920 037	-199 619 217	-29 942 734
Innovation House LLC	24.10.2013	USA	100 %	31 120 537	31 120 537	-2 512 330
Dvorzak Invest ehf	12.3.2012	Island	100 %	11 285 610	4 989 803	-2 087 240
Dvorzak Invest LLC	7.3.2012	USA	100 %	3 999 670	4 201 661	-17 073
Vivaldi Island ehf	31.12.2013	Island	100 %	8 527 525	-452 820	-411 050
				58 853 379		

Både egenkapital og årsresultat i de utenlandske datterselskapene er omregnet med valutakurs per 31.12.2020.

Mellomværende med og renter til selskap i samme konsern er vist som egne linjer i resultatregnskapet og balansen.

Aksjene i Innovation House LLC er nedskrevet med MNOK 3,67 i årets regnskap og akkumulert nedskrevet med MNOK 18,35 per 31.12.2020.

Datterselskapene på Island har investert i fast eiendom hvor det ut fra forsikringsverdier / offentlige eiendomstakster foreligger merverdier utover de bokførte som tilsier at virkelig verdi på aksjene i datterselskapene er høyere enn morselskapets bokførte verdi (kostpris).

Datterselskapet Vivaldi Technologies AS står sammen med sine datterselskap på Island og USA for utvikling og markedsføring av nettleseren Vivaldi. Vivaldi Technologies AS har fulgt prinsippet med løpende kostnadsføring av utgifter til utvikling og markedsføring hvilket har resultert i betydelig negativ egenkapital. På sikt forventer ledelsen at de nedlagte utviklings- og markedsføringskostnadene vil resultere i et kommersielt levedyktig produkt og med bakgrunn i disse forventningene er aksjer i og utlån til datterselskapet vurdert til anskaffelseskost. Samtidig erkjennes at konkurransen i nettlesermarkedet er tøff og at det er risiko for at Vivaldi ikke oppnår tilstrekkelig brukermasse slik at det i senere årsregnskap vil måtte gjøres nedskrivning / tapsføring knyttet til aksjer i og fordringer på datterselskapet. Vivaldi Invest AS sin samlede eksponering mot Vivaldi Technologies AS utgjorde per 31.12.2020 MNOK 172,2.

### Note 9: Fordringer med forfall senere enn ett år

Selskapet har deltatt i valutaauksjoner med den Islandske sentralbanken i perioden 2012 – 2015 i forbindelse med at det er gitt lån i islandske kroner (ISK) til de islandske datterselskapene Dvorzak Invest ehf og Vivaldi Island ehf. Bindingstiden på fem år knyttet til valutaauksjonene er utløpt og latente valutagevinster på de langsiktige fordringene anses nå som regnskapsmessig opptjent.

Utlån til Vivaldi Island ehf utgjorde MISK 2 494 per 31.12.2020. I forhold til markedskurs per 31.12.2020 foreligger det målt mot historiske utlånskurser en urealisert valutagevinst på MNOK 49,06 som i sin helhet er tatt inn i regnskapet. Årets endring er en reduksjon av urealisert valutagevinst på MNOK 1,92. Akkumulerte påløpte renter tilknyttet lånene med MNOK 9,04 er også klassifisert som langsiktige konsernfordring.

Utlån til Dvorzak Invest ehf utgjorde MISK 2 025 per 31.12.2020. I forhold til markedskurs per 31.12.2020 foreligger det målt mot historiske utlånskurser en urealisert valutagevinst på MNOK 53,27 som i sin helhet er tatt inn i regnskapet. Årets endring er en reduksjon av urealisert valutagevinst på MNOK 11,3. Akkumulerte påløpte renter tilknyttet lånene med MNOK 7,34 er også klassifisert som langsiktig konsernfordring.



## Vivaldi Invest AS

Noter til årsregnskapet for 2020

Side 4


### Note 9: Fordringer med forfall senere enn ett år (forts.)

Årets renter på lånene til Vivaldi Island ehf og Dvorzak Invest ehf er etter avtale beregnet med 1,8 % og utgjør henholdsvis MNOK 3,01 og MNOK 2,44.

Selskapets ansvarlige lån til det norske datterselskapet Vivaldi Technologies AS er i 2020 økt med MNOK 28,75 til MNOK 168. I henhold til avtale skal det ikke beregnes renter eller betales avdrag før datterselskapet går med overskudd som er tilstrekkelig til å betjene renter og avdrag. Det vises til omtale i note 8 vedrørende usikkerhet i de underliggende verdier.

### Note 10: Immaterielle eiendeler

I posten inngår ervervet diverse domener og varemerker / logo, som er balanseført til kostpris. De immaterielle eiendelene knytter seg til produkter under utvikling og det er ikke foretatt noen avskrivninger i årets regnskap.



## UAVHENGIG REVISORS BERETNING FOR 2020

Til Generalforsamlingen i Vivaldi Invest AS

### Uttalelse om revisjonen av årsregnskapet

#### Konklusjon

Vi har revidert Vivaldi Invest AS' årsregnskap som viser et underskudd på kr 10 075 894. Årsregnskapet består av balanse per 31. desember 2020 og resultatregnskap for regnskapsåret avsluttet per denne datoen og noter til årsregnskapet, herunder et sammendrag av viktige regnskapsprinsipper.

Etter vår mening er det medfølgende årsregnskapet avgitt i samsvar med lov og forskrifter og gir et rettvisende bilde av selskapets finansielle stilling per 31. desember 2020, og av dets resultater for regnskapsåret avsluttet per denne datoen i samsvar med regnskapslovens regler og god regnskapsskikk i Norge.

#### Grunnlag for konklusjonen

Vi har gjennomført revisjonen i samsvar med lov, forskrift og god revisjonsskikk i Norge, herunder de internasjonale revisjonsstandardene (ISA-ene). Våre oppgaver og plikter i henhold til disse standardene er beskrevet i «Revisors oppgaver og plikter ved revisjon av årsregnskapet». Vi er uavhengige av selskapet slik det kreves i lov og forskrift, og har overholdt våre øvrige etiske forpliktelser i samsvar med disse kravene. Etter vår oppfatning er innhentet revisjonsbevis tilstrekkelig og hensiktsmessig som grunnlag for vår konklusjon.

#### Styrets ansvar for årsregnskapet

Styret (ledelsen) er ansvarlig for å utarbeide årsregnskapet i samsvar med lov og forskrifter, herunder for at det gir et rettvisende bilde i samsvar med regnskapslovens regler og god regnskapsskikk i Norge. Ledelsen er også ansvarlig for slik intern kontroll som den finner nødvendig for å kunne utarbeide et årsregnskap som ikke inneholder vesentlig feilinformasjon, verken som følge av misligheter eller utilsiktede feil.

Ved utarbeidelsen av årsregnskapet må ledelsen ta standpunkt til selskapets evne til fortsatt drift og opplyse om forhold av betydning for fortsatt drift. Forutsetningen om fortsatt drift skal legges til grunn for årsregnskapet så lenge det ikke er sannsynlig at virksomheten vil bli avvirket.

#### Revisors oppgaver og plikter ved revisjonen av årsregnskapet

Vårt mål er å oppnå betryggende sikkerhet for at årsregnskapet som helhet ikke inneholder vesentlig feilinformasjon, verken som følge av misligheter eller utilsiktede feil, og å avgi en revisjonsberetning som inneholder vår konklusjon. Betryggende sikkerhet er en høy grad av sikkerhet, men ingen garanti for at en revisjon utført i samsvar med lov, forskrift og god revisjonsskikk i Norge, herunder ISA-ene, alltid vil avdekke vesentlig feilinformasjon som eksisterer. Feilinformasjon kan oppstå som følge av misligheter eller utilsiktede feil. Feilinformasjon blir vurdert som vesentlig dersom den enkeltvis eller samlet med rimelighet kan forventes å påvirke økonomiske beslutninger som brukerne foretar basert på årsregnskapet.

For videre beskrivelse av revisors oppgaver og plikter vises det til <https://www.revisorforeningen.no/revisjonsberetninger>.



Revisorgruppen

Revisorgruppen Oslo AS  
Oscars gate 30  
Postboks 7154 Majorstuen  
N-0307 Oslo

Tlf.: +47 23 20 49 00

E-post: [oslo@rg.no](mailto:oslo@rg.no)

Foretaksregisteret  
NO 917 275 254 MVA

[www.rg.no](http://www.rg.no)



**UAVHENGIG REVISORS BERETNING FOR 2020**  
Vivaldi Invest AS

Side 2

**Uttalelse om øvrige lovmessige krav**

*Konklusjon om registrering og dokumentasjon*

Basert på vår revisjon av årsregnskapet som beskrevet ovenfor, og kontrollhandlinger vi har funnet nødvendig i henhold til internasjonal standard for attestasjonsoppdrag (ISAE) 3000 «Attestasjonsoppdrag som ikke er revisjon eller forenklet revisorkontroll av historisk finansiell informasjon», mener vi at ledelsen har oppfylt sin plikt til å sørge for ordentlig og oversiktlig registrering og dokumentasjon av selskapets regnskapsopplysninger i samsvar med lov og god bokføringskikk i Norge.

Oslo, 31. august 2021

Revisorgruppen Oslo AS

Tom Thomassen  
statsautorisert revisor