



ÅRSREGNSKAPET FOR REGNSKAPSÅRET 2021 - GENERELL INFORMASJON

Enheten

Organisasjonsnummer: 929 970 519
Organisasjonsform: Aksjeselskap
Foretaksnavn: GC RIEBER HOLDING AS
Forretningsadresse: Solheimsgaten 15
5058 BERGEN

Regnskapsår

Årsregnskapets periode: 01.01.2021 - 31.12.2021

Konsern

Morselskap i konsern: Nei

Regnskapsregler

Regler for små foretak benyttet: Ja
Benyttet ved utarbeidelsen av årsregnskapet til selskapet: Regnskapslovens alminnelige regler

Årsregnskapet fastsatt av kompetent organ

Bekreftet av representant for selskapet: Anne Margrete Ålen
Dato for fastsettelse av årsregnskapet: 25.04.2022

Grunnlag for avgivelse

År 2021: Årsregnskapet er elektronisk innlevert
År 2020: Tall er hentet fra elektronisk innlevert årsregnskap fra 2021

Det er ikke krav til at årsregnskapet m.v. som sendes til Regnskapsregisteret er undertegnet. Kontrollen på at dette er utført ligger hos revisor/enhetens øverste organ. Sikkerheten ivaretas ved at innsender har rolle/rettighet for innsending av årsregnskapet via Altinn, og ved at det bekreftes at årsregnskapet er fastsatt av kompetent organ.

Brønnøysundregistrene, 21.06.2023



Resultatregnskap

Beløp i: NOK	Note	2021	2020
RESULTATREGNSKAP			
Kostnader			
Lønnskostnad	2, 3	45 640	44 040
Andre driftskostnader	3	162 836	124 252
Sum kostnader		208 476	168 292
Driftsresultat		-208 476	-168 292
Finansinntekter og finanskostnader			
Aksjeutbytte		44 100 000	7 560 000
Annen renteinntekt		515 074	483 385
Sum finansinntekter		44 615 074	8 043 385
Annen rentekostnad			127
Sum finanskostnader			127
Netto finans		44 615 074	8 043 258
Ordinært resultat før skattekostnad		44 406 598	7 874 965
Skatter	4	358 511	119 188
Ordinært resultat etter skattekostnad		44 048 087	7 755 777
Årsresultat	8	44 048 087	7 755 777
Årsresultat etter minoritetsinteresser		44 048 087	7 755 777
Totalresultat		44 048 087	7 755 777
Overføringer og disponeringer			
Ordinært utbytte			9 434 000
Tilleggsutbytte	8	18 868 000	
Overført til/fra annen egenkapital		25 180 087	-1 678 223
Sum overføringer og disponeringer		44 048 087	7 755 777



Balanse

Beløp i: NOK	Note	2021	2020
BALANSE - EIENDELER			
Anleggsmidler			
Immaterielle eiendeler			
Utsatt skattefordel	4		
Finansielle anleggsmidler			
Aksjer i tilknyttet selskap	5	132 005 364	132 005 364
Sum finansielle anleggsmidler		132 005 364	132 005 364
Sum anleggsmidler		132 005 364	132 005 364
Omløpsmidler			
Varer			
Fordringer			
Andre kortsiktige fordringer	6	52 336 881	17 482 808
Sum fordringer		52 336 881	17 482 808
Bankinnskudd, kontanter og lignende			
Bankinnskudd		54 762	43 274
Sum bankinnskudd, kontanter og lignende		54 762	43 274
Sum omløpsmidler		52 391 644	17 526 081
SUM EIENDELER		184 397 008	149 531 445
BALANSE - EGENKAPITAL OG GJELD			
Egenkapital			
Innskutt egenkapital			
Aksjekapital	7	953 000	953 000
Beholdning av egne aksjer		-9 600	-9 600
Sum innskutt egenkapital		943 400	943 400
Opptjent egenkapital			



Balanse

Beløp i: NOK	Note	2021	2020
Annen egenkapital		164 127 148	138 947 061
Sum opptjent egenkapital		164 127 148	138 947 061
Sum egenkapital	8	165 070 548	139 890 461
Gjeld			
Langsiktig gjeld			
Utsatt skatt	4	7 552	11 951
Sum avsetninger for forpliktelser		7 552	11 951
Annen langsiktig gjeld			
Sum langsiktig gjeld		7 552	11 951
Kortsiktig gjeld			
Leverandørgjeld		42 358	21 869
Betalbar skatt	4	362 910	127 525
Utbytte	8	18 868 000	9 434 000
Annen kortsiktig gjeld		45 640	45 640
Sum kortsiktig gjeld		19 318 908	9 629 034
Sum gjeld		19 326 460	9 640 985
SUM EGENKAPITAL OG GJELD		184 397 008	149 531 445



Brønnøysundregistrene

ÅRSREGNSKAP FOR REGNSKAPSÅRET 2021 - GENERELL INFORMASJON

Journalnummer: 2022 454975

Enheten

Organisasjonsnummer: 929 970 519
Organisasjonsform: Aksjeselskap
Foretaksnavn: GC RIEBER HOLDING AS
Forretningsadresse: Solheimsgaten 15
5058 BERGEN

Regnskapsår

Årsregnskapets periode: 01.01.2021 - 31.12.2021

Konsern

Morselskap i konsern: Nei

Regnskapsregler

Regler for små foretak benyttet: Ja
Benyttet ved utarbeidelsen av
årsregnskapet til selskapet: Regnskapslovens alminnelige regler

Årsregnskapet fastsatt av kompetent organ

Bekreftet av representant for selskapet: Anne Margrete Ålen
Dato for fastsettelse av årsregnskapet: 25.04.2022

Grunnlag for avgivelse

År 2021: Årsregnskap er elektronisk innlevert.
År 2020: Tall er hentet fra elektronisk innlevert årsregnskap fra 2021.

Det er ikke krav til at årsregnskapet m.v. som sendes til Regnskapsregisteret er undertegnet. Kontrollen på at dette er utført ligger hos revisor/enhetens øverste organ. Sikkerheten ivaretas ved at innsender har rolle/rettighet for innsending av årsregnskapet via Altinn, og ved at det bekreftes at årsregnskapet er fastsatt av kompetent organ.

Brønnøysundregistrene, 20.06.2022



Organisasjonsnr: 929 970 519
GC RIEBER HOLDING AS

RESULTATREGNSKAP

Beløp i: NOK	Note	2021	2020
RESULTATREGNSKAP			
Kostnader			
Lønnskostnad	2, 3	45 640	44 040
Andre driftskostnader	3	162 836	124 252
Sum kostnader		208 476	168 292
Driftsresultat		-208 476	-168 292
Finansinntekter og finanskostnader			
Aksjeutbytte		44 100 000	7 560 000
Annen renteinntekt		515 074	483 385
Sum finansinntekter		44 615 074	8 043 385
Annen rentekostnad			127
Sum finanskostnader			127
Netto finans		44 615 074	8 043 258
Ordinært resultat før skattekostnad		44 406 598	7 874 965
Skatter	4	358 511	119 188
Ordinært resultat etter skattekostnad		44 048 087	7 755 777
Årsresultat	8	44 048 087	7 755 777
Årsresultat etter minoritetsinteresser		44 048 087	7 755 777
Totalresultat		44 048 087	7 755 777
Overføringer og disponeringer			
Ordinært utbytte			9 434 000
Tilleggsutbytte	8	18 868 000	
Overført til/fra annen egenkapital		25 180 087	-1 678 223
Sum overføringer og disponeringer		44 048 087	7 755 777



Organisasjonsnr: 929 970 519
GC RIEBER HOLDING AS

BALANSE

Beløp i: NOK **Note** **2021** **2020**

BALANSE - EIENDELER

Anleggsmidler

Immaterielle eiendeler

Utsatt skattefordel 4

Finansielle anleggsmidler

Aksjer i tilknyttet selskap 5 132 005 364 132 005 364

Sum finansielle anleggsmidler 132 005 364 132 005 364

Sum anleggsmidler 132 005 364 132 005 364

Omløpsmidler

Varer

Fordringer

Andre kortsiktige fordringer 6 52 336 881 17 482 808

Sum fordringer 52 336 881 17 482 808

Bankinnskudd, kontanter og lignende

Bankinnskudd 54 762 43 274

Sum bankinnskudd, kontanter og lignende 54 762 43 274

Sum omløpsmidler 52 391 644 17 526 081

SUM EIENDELER 184 397 008 149 531 445

BALANSE - EGENKAPITAL OG GJELD

Egenkapital

Innskutt egenkapital

Aksjekapital 7 953 000 953 000

Beholdning av egne aksjer -9 600 -9 600

Sum innskutt egenkapital 943 400 943 400

Opptjent egenkapital

Annen egenkapital 164 127 148 138 947 061

Sum opptjent egenkapital 164 127 148 138 947 061

Sum egenkapital 8 165 070 548 139 890 461

Gjeld

Langsiktig gjeld

Utsatt skatt 4 7 552 11 951



Sum avsetninger for forpliktelser		7 552	11 951
Annen langsiktig gjeld			
Sum langsiktig gjeld		7 552	11 951
Kortsiktig gjeld			
Leverandørgjeld		42 358	21 869
Betalbar skatt	4	362 910	127 525
Utbytte	8	18 868 000	9 434 000
Annen kortsiktig gjeld		45 640	45 640
Sum kortsiktig gjeld		19 318 908	9 629 034
Sum gjeld		19 326 460	9 640 985
SUM EGENKAPITAL OG GJELD		184 397 008	149 531 445



Organisasjonsnr: 929 970 519
GC RIEBER HOLDING AS

NOTEOPPLYSNINGER - SELSKAP - alle poster oppgitt i hele tall

Note

Antall aksjer og aksjeeiere

Note

2

Antall årsverk i regnskapsåret

Virksomheten har hatt følgende antall årsverk:

0.00

Omløpsmidler Startdato Sluttdato Endring

Skattemessig fremf.undersk. Startdato Sluttdato Endring

Kortsiktig gjeld Startdato Sluttdato Endring



Building a better
working world

Statsautoriserte revisorer
Ernst & Young AS

Thormøhlens gate 53 D, 5006 Bergen
Postboks 6163, 5892 Bergen

Foretaksregisteret: NO 976 389 387 MVA
Tlf: +47 24 00 24 00

www.ey.no
Medlemmer av Den norske Revisorforening

UAVHENGIG REVISORS BERETNING

Til generalforsamlingen i GC Rieber Holding AS

Konklusjon

Vi har revidert årsregnskapet for GC Rieber Holding AS som består av balanse per 31. desember 2021, resultatregnskap for regnskapsåret avsluttet per denne datoen og noter til årsregnskapet, herunder et sammendrag av viktige regnskapsprinsipper.

Etter vår mening oppfyller årsregnskapet gjeldende lovkrav og gir et rettviseende bilde av selskapets finansielle stilling per 31. desember 2021 og av dets resultater for regnskapsåret avsluttet per denne datoen i samsvar med regnskapslovens regler og god regnskapsskikk i Norge.

Grunnlag for konklusjon

Vi har gjennomført revisjonen i samsvar med International Standards on Auditing (ISA-ene). Våre oppgaver og plikter i henhold til disse standardene er beskrevet nedenfor under *Revisors oppgaver og plikter ved revisjonen av årsregnskapet*. Vi er uavhengige av selskapet i samsvar med kravene i relevante lover og forskrifter i Norge og *International Code of Ethics for Professional Accountants* (inkludert internasjonale uavhengighetsstandarder) utstedt av International Ethics Standards Board for Accountants (IESBA-reglene), og vi har overholdt våre øvrige etiske forpliktelser i samsvar med disse kravene. Innhentet revisjonsbevis er etter vår vurdering tilstrekkelig og hensiktsmessig som grunnlag for vår konklusjon.

Ledelsens ansvar for årsregnskapet

Styret (ledelsen) er ansvarlig for å utarbeide årsregnskapet og for at det gir et rettviseende bilde i samsvar med regnskapslovens regler og god regnskapsskikk i Norge. Ledelsen er også ansvarlig for slik intern kontroll som den finner nødvendig for å kunne utarbeide et årsregnskap som ikke inneholder vesentlig feilinformasjon, verken som følge av misligheter eller feil.

Ved utarbeidelsen av årsregnskapet må ledelsen ta standpunkt til selskapets evne til fortsatt drift og opplyse om forhold av betydning for fortsatt drift. Forutsetningen om fortsatt drift skal legges til grunn for årsregnskapet med mindre ledelsen enten har til hensikt å avvike selskapet eller virksomheten, eller ikke har noe annet realistisk alternativ.

Revisors oppgaver og plikter ved revisjonen av årsregnskapet

Vårt mål er å oppnå betryggende sikkerhet for at årsregnskapet som helhet ikke inneholder vesentlig feilinformasjon, verken som følge av misligheter eller feil, og å avgi en revisjonsberetning som inneholder vår konklusjon. Betryggende sikkerhet er en høy grad av sikkerhet, men ingen garanti for at en revisjon utført i samsvar med ISA-ene, alltid vil avdekke vesentlig feilinformasjon. Feilinformasjon kan skyldes misligheter eller feil og er å anse som vesentlig dersom den enkeltvis eller samlet med rimelighet kan forventes å påvirke de økonomiske beslutningene som brukerne foretar på grunnlag av årsregnskapet.

Som del av en revisjon i samsvar med ISA-ene, utøver vi profesjonelt skjønn og utviser profesjonell skepsis gjennom hele revisjonen. I tillegg:

- identifiserer og vurderer vi risikoen for vesentlig feilinformasjon i årsregnskapet, enten det skyldes misligheter eller feil. Vi utformer og gjennomfører revisjons handlinger for å håndtere slike risikoer, og innhenter revisjonsbevis som er tilstrekkelig og hensiktsmessig som grunnlag for vår konklusjon. Risikoen for at vesentlig feilinformasjon som følge av misligheter ikke blir avdekket, er



Building a better
working world

- høyere enn for feilinformasjon som skyldes feil, siden misligheter kan innebære samarbeid, forfalskning, bevisste utelatelser, uriktige fremstillinger eller overstyring av intern kontroll.
- opparbeider vi oss en forståelse av den interne kontrollen som er relevant for revisjonen, for å utforme revisjonshandlinger som er hensiktsmessige etter omstendighetene, men ikke for å gi uttrykk for en mening om effektiviteten av selskapets interne kontroll.
 - evaluerer vi om de anvendte regnskapsprinsippene er hensiktsmessige og om regnskapsestimatene og tilhørende noteopplysninger utarbeidet av ledelsen er rimelige.
 - konkluderer vi på om ledelsens bruk av fortsatt drift-forutsetningen er hensiktsmessig, og, basert på innhentede revisjonsbevis, hvorvidt det foreligger vesentlig usikkerhet knyttet til hendelser eller forhold som kan skape betydelig tvil om selskapets evne til fortsatt drift. Dersom vi konkluderer med at det eksisterer vesentlig usikkerhet, kreves det at vi i revisjonsberetningen henleder oppmerksomheten på tilleggsopplysningene i årsregnskapet, eller, dersom slike tilleggsopplysninger ikke er tilstrekkelige, at vi modifierer vår konklusjon om årsregnskapet. Våre konklusjoner er basert på revisjonsbevis innhentet frem til datoen for revisjonsberetningen. Etterfølgende hendelser eller forhold kan imidlertid medføre at selskapet ikke kan fortsette driften.
 - evaluerer vi den samlede presentasjonen, strukturen og innholdet i årsregnskapet, inkludert tilleggsopplysningene, og hvorvidt årsregnskapet gir uttrykk for de underliggende transaksjonene og hendelsene på en måte som gir et rettviseende bilde.

Vi kommuniserer med styret blant annet om det planlagte omfanget av og tidspunktet for revisjonsarbeidet og eventuelle vesentlige funn i revisjonen, herunder vesentlige svakheter i den interne kontrollen som vi avdekker gjennom revisjonen.

Bergen, 8. april 2022
ERNST & YOUNG AS

Revisjonsberetningen er signert elektronisk

Eirik Moe
statsautorisert revisor

Penneo Dokumentnøkkel: FW1TC-0G1CY-CSGKM-QWB1Z-66DIB-X1ZJ4



PENNEO

Signaturene i dette dokumentet er juridisk bindende. Dokument signert med "Penneo"™ - sikker digital signatur.
De signerende parter sin identitet er registrert, og er listet nedenfor.

"Med min signatur bekrefter jeg alle datoer og innholdet i dette dokument."

Eirik Moe

Statsautorisert revisor

På vegne av: Ernst & Young AS

Serienummer: 9578-5994-4-673444

IP: 213.52.xxx.xxx

2022-04-08 11:36:41 UTC



Penneo Dokumentnøkkel: FWITC-0G1CY-CSGKM-QWB1Z-66DIB-X1ZJ4

Dokumentet er signert digitalt, med **Penneo.com**. Alle digitale signatur-data i dokumentet er sikret og validert av den datamaskin-utregnede hash-verdien av det opprinnelige dokument. Dokumentet er låst og tids-stemplet med et sertifikat fra en betrodd tredjepart. All kryptografisk bevis er integrert i denne PDF, for fremtidig validering (hvis nødvendig).

Hvordan bekrefter at dette dokumentet er originalen?


Dokumentet er beskyttet av ett Adobe CDS sertifikat. Når du åpner dokumentet i


Adobe Reader, skal du kunne se at dokumentet er sertifisert av **Penneo e-signature service <penneo@penneo.com>**. Dette garanterer at innholdet i dokumentet ikke har blitt endret.


Det er lett å kontrollere de kryptografiske beviser som er lokalisert inne i dokumentet, med Penneo validator - <https://penneo.com/validate>




ÅRSREGNSKAP 2021

 Legally signed by
Rolf Jøbsen Arnesen
2022-04-04

 Legally signed by
Georg Olav Nygaard
2022-04-04

 Legally signed by
Pernille Moseng Rieber
2022-04-04

 Legally signed by
Paul Christian Rieber
2022-04-04

GC Rieber Holding AS

Solheimsgaten 15
5058 Bergen

Organisasjonsnr. 929 970 519 MVA



Resultatregnskap			
GC Rieber Holding AS			
Driftsinntekter og driftskostnader	Note	2021	2020
Lønnskostnad	2, 3	45 640	44 040
Andre driftskostnader	3	162 836	124 252
Sum driftskostnader		<u>208 476</u>	<u>168 292</u>
Driftsresultat		<u>-208 476</u>	<u>-168 292</u>
Finansinntekter og finanskostnader			
Aksjeutbytte		44 100 000	7 560 000
Renteinntekter		515 074	483 385
Rentekostnader		0	127
Resultat av finansposter		<u>44 615 074</u>	<u>8 043 258</u>
Ordinært resultat før skattekostnad		<u>44 406 598</u>	<u>7 874 965</u>
Skatter	4	358 511	119 188
Årsoverskudd	8	<u>44 048 087</u>	<u>7 755 777</u>
Overføringer			
Avsatt til utbytte		0	9 434 000
Tilleggsutbytte	8	18 868 000	0
Overført til/fra annen egenkapital		25 180 087	-1 678 223
Sum overføringer		<u>44 048 087</u>	<u>7 755 777</u>



Balanse			
GC Rieber Holding AS			
Eiendeler	Note	2021	2020
Driftsmidler			
Finansielle driftsmidler			
Aksjer i tilknyttet selskap	5	132 005 364	132 005 364
Sum finansielle anleggsmidler		<u>132 005 364</u>	<u>132 005 364</u>
Sum anleggsmidler		<u>132 005 364</u>	<u>132 005 364</u>
Omløpsmidler			
Andre kortsiktige fordringer	6	52 336 881	17 482 808
Sum fordringer		<u>52 336 881</u>	<u>17 482 808</u>
Bankinnskudd		<u>54 762</u>	<u>43 274</u>
Sum omløpsmidler		<u>52 391 644</u>	<u>17 526 081</u>
Sum eiendeler		<u>184 397 008</u>	<u>149 531 445</u>
GC Rieber Holding AS			Side 3



Balanse			
GC Rieber Holding AS			
	Note	2021	2020
Egenkapital og gjeld			
Innskutt egenkapital			
Aksjekapital	7	953 000	953 000
Egne aksjer		-9 600	-9 600
Sum innskutt egenkapital		943 400	943 400
Opptjent egenkapital			
Annen egenkapital		164 127 148	138 947 061
Sum opptjent egenkapital		164 127 148	138 947 061
Sum egenkapital	8	165 070 548	139 890 461
Gjeld			
Avsetning for forpliktelser			
Utsatt skatt	4	7 552	11 951
Sum avsetning for forpliktelser		7 552	11 951
Annen langsiktig gjeld			
Kortsiktig gjeld			
Leverandørgjeld		42 358	21 869
Betalbar skatt	4	362 910	127 525
Utbytte	8	18 868 000	9 434 000
Annen kortsiktig gjeld		45 640	45 640
Sum kortsiktig gjeld		19 318 908	9 629 034
Sum gjeld		19 326 460	9 640 985
Sum gjeld og egenkapital		184 397 008	149 531 445
Bergen, 04.04.2022 Styret i GC Rieber Holding AS			
<hr/> Paul Christian Rieber Styreleder	<hr/> Rolf Arnesen Nestleder	<hr/> Georg Nygaard Styremedlem	
	<hr/> Pernille Moseng Rieber Styremedlem		
GC Rieber Holding AS		Side 4	



GC Rieber Holding AS

Noter til regnskapet 2021

NOTE 1 REGNSKAPSPRINSIPP

Årsregnskapet er satt opp i samsvar med regnskapsloven av 1998 og god regnskapsskikk for små foretak.

Klassifisering og vurdering av balanseposter

Anleggsmidler omfatter eiendeler bestemt til varig eie og bruk. Anleggsmidler er vurdert til anskaffelseskost. Varige driftsmidler balanseføres og avskrives over driftsmidlets økonomiske levetid. Varige driftsmidler nedskrives til gjenvinnbart beløp ved verdifall som forventes ikke å være forbigående. Gjenvinnbart beløp er det høyeste av netto salgsverdi og verdi i bruk. Verdi i bruk er nåverdi av fremtidige kontantstrømmer knyttet til eiendelen. Nedskrivningen reverseres når grunnlaget for nedskrivningen ikke lenger er til stede. Langsiktig gjeld balanseføres til nominelt beløp på etableringstidspunktet.

Omløpsmidler og kortsiktig gjeld omfatter poster som forfaller til betaling innen ett år etter balansedagen. Øvrige poster er klassifisert som anleggsmiddel/langsiktig gjeld.

Omløpsmidler vurderes til laveste av anskaffelseskost og virkelig verdi. Kortsiktig gjeld balanseføres til nominelt beløp på etableringstidspunktet.

Aksjer i tilknyttet selskap

Investeringer i tilknyttet selskap er vurdert etter kostmetoden.

Fordringer

Kundefordringer og andre fordringer er oppført i balansen til pålydende etter fradrag for avsetning til forventet tap. Avsetning til tap gjøres på grunnlag av individuelle vurderinger av de enkelte fordringene. I tillegg gjøres det etter behov, for øvrige kundefordringer en uspesifisert avsetning for å dekke antatte tap.

Skatt

Skattekostnaden i resultatregnskapet omfatter både periodens betalbare skatt og endring i utsatt skatt. Utsatt skatt er beregnet med 22 % på grunnlag av de midlertidige forskjeller som eksisterer mellom regnskapsmessige og skattemessige verdier, samt ligningsmessig underskudd til fremføring ved utgangen av regnskapsåret. Skatteøkende og skattereduserende midlertidige forskjeller som reverserer eller kan reverseres i samme periode er utlignet og nettoført.

NOTE 2 LØNSKOSTNADER

Selskapet hadde ingen ansatte i 2021 og dermed ingen plikt til obligatorisk tjenestepensjon, jf Lov om obligatorisk tjenestepensjon § 1.

NOTE 3 GODTGJØRELSE OG LÅN TIL STYRET, DAGLIG LEDER OG REVISOR

	2021
Godtgjørelse til revisor - revisjon, inkl mva	12 173
Godtgjørelse til styret	40 000

Det er ikke ytet lån eller sikkerhetsstillelser til noen av styremedlemmene i selskapet.



GC Rieber Holding AS

Noter til regnskapet 2021

NOTE 4 SKATT

Årets skattekostnad	2021	2020
Resultatført skatt på ordinært resultat:		
Betalbar skatt	362 910	127 525
Endring i utsatt skatt	-4 399	-8 337
Skattekostnad	358 511	119 188
Ordinært resultat før skatt	44 406 598	7 874 965
- Mottatt aksjeutbytte	-44 100 000	-7 560 000
- Tilbakeføring 3% av skattefrie inntekter	1 323 000	226 800
Permanente forskjeller	0	0
Endring i midlertidige forskjeller	19 993	37 896
Skattepliktig inntekt	1 649 591	579 661
Betalbar skatt på årets resultat	362 910	127 525
Betalbar skatt i balansen	362 910	127 525
Beregning av effektiv skattesats		
Resultat før skatt	44 406 598	7 874 965
Beregnet skatt av resultat før skatt	9 769 452	1 732 492
Skatteeffekt av permanente forskjeller	-9 410 940	-1 613 304
Sum	358 512	119 188
Effektiv skattesats	0,8 %	1,5 %

Skatteeffekten av midlertidige forskjeller og underskudd til fremføring som har gitt opphav til utsatt skatt og utsatte skattefordeler, spesifisert på typer av midlertidige forskjeller:

	31.12.2021	31.12.2020	Endring
Gevinst – og tapskonto	79 969	99 962	19 993
Andre forskjeller	-45 640	-45 640	0
Sum midlertidige forskjeller	34 329	54 322	19 993
Grunnlag utsatt skatt	34 329	54 322	19 993
Utsatt skatt (22%)	7 552	11 951	4 398

NOTE 5 FINANSIELLE ANLEGGSMIDLER - AKSJER

Selskaps navn	Forr.adresse	Antall aksjer	Stemmeandel/ eierandel i %	Bokført verdi
GC Rieber AS	Bergen	126 000	30 %	132 005 364
Egenkapital og resultat i tilknyttet selskap:				
		Antall aksjer	Eierandel	Årsresultat 2021
GC Rieber AS		420 000	30 %	2 244 213 907

Side 6



GC Rieber Holding AS

Noter til regnskapet 2021

NOTE 6 ANDRE FORDRINGER I TILKNYTTET SELSKAP

	31.12. 2021	31.12.2020
GC Rieber AS	52 336 881	17 477 108
Sum konsernfordringer	52 336 881	17 477 108
Totalt	52 336 881	17 477 108

NOTE 7 AKSJONÆRER

Aksjonær	Antall aksjer	Prosentandel
Pelicañ AS	2 398	50,3 %
GC Rieber Fondet	1 962	41,2 %
Jan Erik Jebsen	49	1,0 %
GC Rieber Holding AS	48	1,0 %
Bård Jebsen	40	0,8 %
Søren Martens	29	0,6 %
Per Eystein Lønning	26	0,5 %
Ingunn Margrete Lønning	19	0,4 %
Paal Martens	18	0,4 %
Kathleen Ulrica Reuterdañ Mietle	18	0,4 %
Ingrid Fischer	18	0,4 %
Grete Fischer	18	0,4 %
Ellen Marie Fisher	18	0,4 %
Dag Audun Lønning	18	0,4 %
Øvrige aksjonærer	86	1,8 %
Totalt antall aksjer	4 765	100 %

Aksjekapitalen er på kr. 953 000 fordelt på 4 765 aksjer à kr. 200.
Samtlige aksjer har lik stemmerett.

Medlemmer av styret eier følgende antall aksjer:

Paul Christian Rieber, indirekte eie	815 aksjer
Pernille Moseng Rieber, indirekte eie	528 aksjer

NOTE 8 ENDRING I EGENKAPITAL

	Aksjekapital	Egne aksjer	Annen egenkapital	Sum egenkapital
Inngående balanse 01.01.	953 000	-9 600	138 947 061	139 890 461
Tilleggsutbytte			-18 868 000	-18 868 000
Årets resultat			44 048 087	44 048 087
Total egenkapital pr. 31.12.	953 000	-9 600	164 127 148	165 070 548



ÅRSREGNSKAP 2021

GC Rieber Holding AS

Solheimsgaten 15
5058 Bergen

Organisasjonsnr. 929 970 519 MVA



Resultatregnskap			
GC Rieber Holding AS			
Driftsinntekter og driftskostnader	Note	2021	2020
Lønnskostnad	2, 3	45 640	44 040
Andre driftskostnader	3	162 836	124 252
Sum driftskostnader		<u>208 476</u>	<u>168 292</u>
Driftsresultat		<u>-208 476</u>	<u>-168 292</u>
Finansinntekter og finanskostnader			
Aksjeutbytte		44 100 000	7 560 000
Renteinntekter		515 074	483 385
Rentekostnader		0	127
Resultat av finansposter		<u>44 615 074</u>	<u>8 043 258</u>
Ordinært resultat før skattekostnad		<u>44 406 598</u>	<u>7 874 965</u>
Skatter	4	358 511	119 188
Årsoverskudd	8	<u>44 048 087</u>	<u>7 755 777</u>
Overføringer			
Avsatt til utbytte		0	9 434 000
Tilleggsutbytte	8	18 868 000	0
Overført til/fra annen egenkapital		25 180 087	-1 678 223
Sum overføringer		<u>44 048 087</u>	<u>7 755 777</u>



Balanse			
GC Rieber Holding AS			
Eiendeler	Note	2021	2020
Driftsmidler			
Finansielle driftsmidler			
Aksjer i tilknyttet selskap	5	132 005 364	132 005 364
Sum finansielle anleggsmidler		<u>132 005 364</u>	<u>132 005 364</u>
Sum anleggsmidler		<u>132 005 364</u>	<u>132 005 364</u>
Omløpsmidler			
Andre kortsiktige fordringer	6	52 336 881	17 482 808
Sum fordringer		<u>52 336 881</u>	<u>17 482 808</u>
Bankinnskudd		<u>54 762</u>	<u>43 274</u>
Sum omløpsmidler		<u>52 391 644</u>	<u>17 526 081</u>
Sum eiendeler		<u>184 397 008</u>	<u>149 531 445</u>
GC Rieber Holding AS			Side 3



Balanse			
GC Rieber Holding AS			
	Note	2021	2020
Egenkapital og gjeld			
Innskutt egenkapital			
Aksjekapital	7	953 000	953 000
Egne aksjer		-9 600	-9 600
Sum innskutt egenkapital		<u>943 400</u>	<u>943 400</u>
Opptjent egenkapital			
Annen egenkapital		164 127 148	138 947 061
Sum opptjent egenkapital		<u>164 127 148</u>	<u>138 947 061</u>
Sum egenkapital	8	<u>165 070 548</u>	<u>139 890 461</u>
Gjeld			
Avsetning for forpliktelser			
Utsatt skatt	4	7 552	11 951
Sum avsetning for forpliktelser		<u>7 552</u>	<u>11 951</u>
Annen langsiktig gjeld			
Kortsiktig gjeld			
Leverandørgjeld		42 358	21 869
Betalbar skatt	4	362 910	127 525
Utbytte	8	18 868 000	9 434 000
Annen kortsiktig gjeld		45 640	45 640
Sum kortsiktig gjeld		<u>19 318 908</u>	<u>9 629 034</u>
Sum gjeld		<u>19 326 460</u>	<u>9 640 985</u>
Sum gjeld og egenkapital		<u>184 397 008</u>	<u>149 531 445</u>
Bergen, 04.04.2022 Styret i GC Rieber Holding AS			
<u>Paul Christian Rieber</u> Styreleder	<u>Rolf Arnesen</u> Nestleder	<u>Georg Nygaard</u> Styremedlem	
	<u>Pernille Moseng Rieber</u> Styremedlem		
GC Rieber Holding AS			Side 4



GC Rieber Holding AS

Noter til regnskapet 2021

NOTE 1 REGNSKAPSPRINSIPP

Årsregnskapet er satt opp i samsvar med regnskapsloven av 1998 og god regnskapsskikk for små foretak.

Klassifisering og vurdering av balanseposter

Anleggsmidler omfatter eiendeler bestemt til varig eie og bruk. Anleggsmidler er vurdert til anskaffelseskost. Varige driftsmidler balanseføres og avskrives over driftsmidlets økonomiske levetid. Varige driftsmidler nedskrives til gjenvinnbart beløp ved verdifall som forventes ikke å være forbigående. Gjenvinnbart beløp er det høyeste av netto salgsverdi og verdi i bruk. Verdi i bruk er nåverdi av fremtidige kontantstrømmer knyttet til eiendelen. Nedskrivningen reverseres når grunnlaget for nedskrivningen ikke lenger er til stede. Langsiktig gjeld balanseføres til nominelt beløp på etableringstidspunktet.

Omløpsmidler og kortsiktig gjeld omfatter poster som forfaller til betaling innen ett år etter balansedagen. Øvrige poster er klassifisert som anleggsmiddel/langsiktig gjeld.

Omløpsmidler vurderes til laveste av anskaffelseskost og virkelig verdi. Kortsiktig gjeld balanseføres til nominelt beløp på etableringstidspunktet.

Aksjer i tilknyttet selskap

Investeringer i tilknyttet selskap er vurdert etter kostmetoden.

Fordringer

Kundefordringer og andre fordringer er oppført i balansen til pålydende etter fradrag for avsetning til forventet tap. Avsetning til tap gjøres på grunnlag av individuelle vurderinger av de enkelte fordringene. I tillegg gjøres det etter behov, for øvrige kundefordringer en uspesifisert avsetning for å dekke antatte tap.

Skatt

Skattekostnaden i resultatregnskapet omfatter både periodens betalbare skatt og endring i utsatt skatt. Utsatt skatt er beregnet med 22 % på grunnlag av de midlertidige forskjeller som eksisterer mellom regnskapsmessige og skattemessige verdier, samt ligningsmessig underskudd til fremføring ved utgangen av regnskapsåret. Skatteøkende og skattereduserende midlertidige forskjeller som reverserer eller kan reverseres i samme periode er utlignet og nettoført.

NOTE 2 LØNSKOSTNADER

Selskapet hadde ingen ansatte i 2021 og dermed ingen plikt til obligatorisk tjenestepensjon, jf Lov om obligatorisk tjenestepensjon § 1.

NOTE 3 GODTGJØRELSE OG LÅN TIL STYRET, DAGLIG LEDER OG REVISOR

	2021
Godtgjørelse til revisor - revisjon, inkl mva	12 173
Godtgjørelse til styret	40 000

Det er ikke ytet lån eller sikkerhetsstillelser til noen av styremedlemmene i selskapet.



GC Rieber Holding AS

Noter til regnskapet 2021

NOTE 4 SKATT

Årets skattekostnad	2021	2020
Resultatført skatt på ordinært resultat:		
Betalbar skatt	362 910	127 525
Endring i utsatt skatt	-4 399	-8 337
Skattekostnad	358 511	119 188
Ordinært resultat før skatt	44 406 598	7 874 965
- Mottatt aksjeutbytte	-44 100 000	-7 560 000
- Tilbakeføring 3% av skattefrie inntekter	1 323 000	226 800
Permanente forskjeller	0	0
Endring i midlertidige forskjeller	19 993	37 896
Skattepliktig inntekt	1 649 591	579 661
Betalbar skatt på årets resultat	362 910	127 525
Betalbar skatt i balansen	362 910	127 525
Beregning av effektiv skattesats		
Resultat før skatt	44 406 598	7 874 965
Beregnet skatt av resultat før skatt	9 769 452	1 732 492
Skatteeffekt av permanente forskjeller	-9 410 940	-1 613 304
Sum	358 512	119 188
Effektiv skattesats	0,8 %	1,5 %

Skatteeffekten av midlertidige forskjeller og underskudd til fremføring som har gitt opphav til utsatt skatt og utsatte skattefordeler, spesifisert på typer av midlertidige forskjeller:

	31.12.2021	31.12.2020	Endring
Gevinst – og tapskonto	79 969	99 962	19 993
Andre forskjeller	-45 640	-45 640	0
Sum midlertidige forskjeller	34 329	54 322	19 993
Grunnlag utsatt skatt	34 329	54 322	19 993
Utsatt skatt (22%)	7 552	11 951	4 398

NOTE 5 FINANSIELLE ANLEGGSMIDLER - AKSJER

Selskaps navn	Forr.adresse	Antall aksjer	Stemmeandel/ eierandel i %	Bokført verdi
GC Rieber AS	Bergen	126 000	30 %	132 005 364
Egenkapital og resultat i tilknyttet selskap:				
		Antall aksjer	Eierandel	Årsresultat 2021
GC Rieber AS		420 000	30 %	2 244 213 907



GC Rieber Holding AS

Noter til regnskapet 2021

NOTE 6 ANDRE FORDRINGER I TILKNYTTET SELSKAP

	31.12. 2021	31.12.2020
GC Rieber AS	52 336 881	17 477 108
Sum konsernfordringer	52 336 881	17 477 108
Totalt	52 336 881	17 477 108

NOTE 7 AKSJONÆRER

Aksjonær	Antall aksjer	Prosentandel
Pelicaan AS	2 398	50,3 %
GC Rieber Fondet	1 962	41,2 %
Jan Erik Jebsen	49	1,0 %
GC Rieber Holding AS	48	1,0 %
Bård Jebsen	40	0,8 %
Søren Martens	29	0,6 %
Per Eystein Lønning	26	0,5 %
Ingunn Margrete Lønning	19	0,4 %
Paal Martens	18	0,4 %
Kathleen Ulrica Reuter Dahl Mietle	18	0,4 %
Ingrid Fischer	18	0,4 %
Grete Fischer	18	0,4 %
Ellen Marie Fisher	18	0,4 %
Dag Audun Lønning	18	0,4 %
Øvrige aksjonærer	86	1,8 %
Totalt antall aksjer	4 765	100 %

Aksjekapitalen er på kr. 953 000 fordelt på 4 765 aksjer à kr. 200.
Samtlige aksjer har lik stemmerett.

Medlemmer av styret eier følgende antall aksjer:

Paul Christian Rieber, indirekte eie	815 aksjer
Pernille Moseng Rieber, indirekte eie	528 aksjer

NOTE 8 ENDRING I EGENKAPITAL

	Aksjekapital	Egne aksjer	Annen egenkapital	Sum egenkapital
Inngående balanse 01.01.	953 000	-9 600	138 947 061	139 890 461
Tilleggsutbytte			-18 868 000	-18 868 000
Årets resultat			44 048 087	44 048 087
Total egenkapital pr. 31.12.	953 000	-9 600	164 127 148	165 070 548