



ÅRSREGNSKAPET FOR REGNSKAPSÅRET 2020 - GENERELL INFORMASJON

Enheten

Organisasjonsnummer: 971 201 746
Organisasjonsform: Aksjeselskap
Foretaksnavn: OFTAMED AS
Forretningsadresse: St. Marie gate 117
1706 SARPSBORG

Regnskapsår

Årsregnskapets periode: 01.01.2020 - 31.12.2020

Konsern

Morselskap i konsern: Nei

Regnskapsregler

Regler for små foretak benyttet: Ja
Benyttet ved utarbeidelsen av årsregnskapet til selskapet: Regnskapslovens alminnelige regler

Årsregnskapet fastsatt av kompetent organ

Bekreftet av representant for selskapet: Jon Ø Ihler
Dato for fastsettelse av årsregnskapet: 21.04.2021

Grunnlag for avgivelse

År 2020: Årsregnskapet er elektronisk innlevert
År 2019: Tall er hentet fra elektronisk innlevert årsregnskap fra 2020

Det er ikke krav til at årsregnskapet m.v. som sendes til Regnskapsregisteret er undertegnet. Kontrollen på at dette er utført ligger hos revisor/enhetens øverste organ. Sikkerheten ivaretas ved at innsender har rolle/rettighet for innsending av årsregnskapet via Altinn, og ved at det bekreftes at årsregnskapet er fastsatt av kompetent organ.

Brønnøysundregistrene, 12.07.2022



Resultatregnskap

Beløp i: NOK	Note	2020	2019
RESULTATREGNSKAP			
Inntekter			
Honorarinntekter		508 036	549 669
Trygderefusjoner, driftstilskudd mv.		3 707 238	4 950 713
Annen driftsinntekt		25 000	50 000
Sum inntekter		4 240 274	5 550 382
Kostnader			
Innleide tjenester og materiell		799 800	1 737 200
Lønnskostnad	1, 2, 3	1 636 142	1 897 839
Avskrivning på varige driftsmidler	10	93 300	93 300
Annen driftskostnad	5	1 070 151	1 188 597
Sum kostnader		3 599 393	4 916 936
Driftsresultat		640 881	633 445
Finansinntekter og finanskostnader			
Inntekt på investering i tilknyttet selskap		300 000	90 000
Annen renteinntekt		1 005	2 370
Annen finansinntekt		19 398	16 956
Sum finansinntekter		320 403	109 325
Annen rentekostnad		21 209	28 816
Valutatap		30 018	26 678
Sum finanskostnader		51 227	55 494
Netto finans		269 176	53 831
Ordinært resultat før skattekostnad		910 057	687 277
Skattekostnad	11	134 624	130 301
Ordinært resultat etter skattekostnad		775 433	556 977
Årsresultat		775 433	556 976
Overføringer og disponeringer			
Ordinært utbytte		350 000	600 000



Resultatregnskap

Beløp i: NOK	Note	2020	2019
Annen egenkapital		425 433	-43 024
Sum overføringer og disponeringer		775 433	556 976



Balanse

Beløp i: NOK	Note	2020	2019
BALANSE - EIENDELER			
Anleggsmidler			
Immaterielle eiendeler			
Varige driftsmidler			
Fritidsleilighet	10	2 189 670	2 189 670
Inventar, utstyr og transportmidler	10	552 100	645 400
Sum varige driftsmidler		2 741 770	2 835 070
Finansielle anleggsmidler			
Investeringer i tilknyttet selskap	6	790 500	790 500
Andre fordringer		12 084	60 417
Sum finansielle anleggsmidler		802 584	850 917
Sum anleggsmidler		3 544 354	3 685 987
Omløpsmidler			
Varer			
Fordringer			
Kundefordringer	8	23 100	7 570
Andre fordringer		56 921	60 283
Sum fordringer		80 021	67 853
Investeringer			
Markedsbaserte aksjer		1 030 442	945 290
Sum investeringer		1 030 442	945 290
Bankinnskudd, kontanter og lignende			
Bankinnskudd	9	1 532 706	1 639 092
Sum bankinnskudd, kontanter og lignende		1 532 706	1 639 092
Sum omløpsmidler		2 643 169	2 652 236
SUM EIENDELER		6 187 523	6 338 222



Balanse

Beløp i: NOK	Note	2020	2019
BALANSE - EGENKAPITAL OG GJELD			
Egenkapital			
Innskutt egenkapital			
Aksjekapital (1000 aksjer a kr.149,00)	7, 13	149 000	149 000
Sum innskutt egenkapital		149 000	149 000
Opptjent egenkapital			
Annen egenkapital	13	4 368 942	3 943 509
Sum opptjent egenkapital		4 368 942	3 943 509
Sum egenkapital	13	4 517 942	4 092 509
Gjeld			
Langsiktig gjeld			
Utsatt skatt	12	86 187	97 895
Sum avsetninger for forpliktelser		86 187	97 895
Annen langsiktig gjeld			
Gjeld til kredittinstitusjoner	14	872 103	915 549
Sum annen langsiktig gjeld		872 103	915 549
Sum langsiktig gjeld		958 290	1 013 444
Kortsiktig gjeld			
Leverandørgjeld		11 184	134 713
Betalbar skatt	11	146 332	139 803
Skyldige offentlige avgifter		122 812	163 352
Utbytte		250 000	600 000
Annen kortsiktig gjeld		180 963	194 401
Sum kortsiktig gjeld		711 291	1 232 269
Sum gjeld		1 669 581	2 245 713
SUM EGENKAPITAL OG GJELD		6 187 523	6 338 222



Brønnøysundregistrene

ÅRSREGNSKAP FOR REGNSKAPSÅRET 2020 - GENERELL INFORMASJON

Journalnummer: 2021 307748

Enheten

Organisasjonsnummer: 971 201 746
Organisasjonsform: Aksjeselskap
Foretaksnavn: OFTAMED AS
Forretningsadresse: St. Marie gate 117
1706 SARPSBORG

Regnskapsår

Årsregnskapets periode: 01.01.2020 - 31.12.2020

Konsern

Morselskap i konsern: Nei

Regnskapsregler

Regler for små foretak benyttet: Ja
Benyttet ved utarbeidelsen av
årsregnskapet til selskapet: Regnskapslovens alminnelige regler

Årsregnskapet fastsatt av kompetent organ

Bekreftet av representant for selskapet: Jon Ø Ihler
Dato for fastsettelse av årsregnskapet: 21.04.2021

Revisjon

Årsregnskapet er utarbeidet av ekstern
autorisert regnskapsfører: Ja
Ekstern autorisert regnskapsfører har i
løpet av regnskapsåret bistått ved den
løpende regnskapsføringen eller utført
andre tjenester for selskapet enn å
utarbeide årsregnskapet: Ja

Grunnlag for avgivelse

År 2020: Årsregnskap er elektronisk innlevert.
År 2019: Tall er hentet fra elektronisk innlevert årsregnskap fra 2020.

Det er ikke krav til at årsregnskapet m.v. som sendes til Regnskapsregisteret er undertegnet. Kontrollen på at dette er utført ligger hos revisor/enhetens øverste organ. Sikkerheten ivaretas ved at innsender har rolle/rettighet for innsending av årsregnskapet via Altinn, og ved at det bekreftes at årsregnskapet er fastsatt av kompetent organ.

Brønnøysundregistrene, 14.06.2021

Brønnøysundregistrene
Postadresse: Postboks 900, 8910 Brønnøysund
Telefon: 75 00 75 00
E-post: firmapost@brreg.no Internett: www.brreg.no
Organisasjonsnummer: 974 760 673



Organisasjonsnr: 971 201 746
OFTAMED AS

RESULTATREGNSKAP

Beløp i: NOK	Note	2020	2019
RESULTATREGNSKAP			
Inntekter			
Honorarinntekter		508 036	549 669
Trygderefusjoner, driftstilskudd mv.		3 707 238	4 950 713
Annen driftsinntekt		25 000	50 000
Sum inntekter		4 240 274	5 550 382
Kostnader			
Innleide tjenester og materiell		799 800	1 737 200
Lønnskostnad	1, 2, 3	1 636 142	1 897 839
Avskrivning på varige driftsmidler	10	93 300	93 300
Annen driftskostnad	5	1 070 151	1 188 597
Sum kostnader		3 599 393	4 916 936
Driftsresultat		640 881	633 445
Finansinntekter og finanskostnader			
Inntekt på investering i tilknyttet selskap		300 000	90 000
Annen renteinntekt		1 005	2 370
Annen finansinntekt		19 398	16 956
Sum finansinntekter		320 403	109 325
Annen rentekostnad		21 209	28 816
Valutatap		30 018	26 678
Sum finanskostnader		51 227	55 494
Netto finans		269 176	53 831
Ordinært resultat før skattekostnad			
Skattekostnad	11	134 624	130 301
Ordinært resultat etter skattekostnad		775 433	556 977
Årsresultat		775 433	556 976
Overføringer og disponeringer			
Ordinært utbytte		350 000	600 000
Annen egenkapital		425 433	-43 024
Sum overføringer og disponeringer		775 433	556 976



Organisasjonsnr: 971 201 746
OFTAMED AS

BALANSE

Beløp i: NOK

Note	2020	2019
------	------	------

BALANSE - EIENDELER

Anleggsmidler Immaterielle eiendeler

Varige driftsmidler

Fritidsleilighet	10	2 189 670	2 189 670
Inventar, utstyr og transportmidler	10	552 100	645 400
Sum varige driftsmidler		2 741 770	2 835 070

Finansielle anleggsmidler

Investeringer i tilknyttet selskap	6	790 500	790 500
Andre fordringer		12 084	60 417
Sum finansielle anleggsmidler		802 584	850 917

Sum anleggsmidler		3 544 354	3 685 987
--------------------------	--	------------------	------------------

Omløpsmidler

Varer

Fordringer

Kundefordringer	8	23 100	7 570
Andre fordringer		56 921	60 283
Sum fordringer		80 021	67 853

Investeringer

Markedsbaserte aksjer		1 030 442	945 290
Sum investeringer		1 030 442	945 290

Bankinnskudd, kontanter og lignende

Bankinnskudd	9	1 532 706	1 639 092
Sum bankinnskudd, kontanter og lignende		1 532 706	1 639 092

Sum omløpsmidler		2 643 169	2 652 236
-------------------------	--	------------------	------------------

SUM EIENDELER		6 187 523	6 338 222
----------------------	--	------------------	------------------

BALANSE - EGENKAPITAL OG GJELD

Egenkapital

Innskutt egenkapital

Aksjekapital (1000 aksjer a kr.149,00)	7, 13	149 000	149 000
--	-------	---------	---------



Sum innskutt egenkapital		149 000	149 000
Opptjent egenkapital			
Annen egenkapital	13	4 368 942	3 943 509
Sum opptjent egenkapital		4 368 942	3 943 509
Sum egenkapital	13	4 517 942	4 092 509
Gjeld			
Langsiktig gjeld			
Utsatt skatt	12	86 187	97 895
Sum avsetninger for forpliktelser		86 187	97 895
Annen langsiktig gjeld			
Gjeld til kredittinstitusjoner	14	872 103	915 549
Sum annen langsiktig gjeld		872 103	915 549
Sum langsiktig gjeld		958 290	1 013 444
Kortsiktig gjeld			
Leverandørgjeld		11 184	134 713
Betalbar skatt	11	146 332	139 803
Skyldige offentlige avgifter		122 812	163 352
Utbytte		250 000	600 000
Annen kortsiktig gjeld		180 963	194 401
Sum kortsiktig gjeld		711 291	1 232 269
Sum gjeld		1 669 581	2 245 713
SUM EGENKAPITAL OG GJELD		6 187 523	6 338 222



Organisasjonsnr: 971 201 746
OFTAMED AS

NOTEOPPLYSNINGER - SELSKAP - alle poster oppgitt i hele tall

Note

Regnskapsprinsipper
Se filvedlegg.

Note
Er det usikkerhet om fortsatt drift?: Nei

Note
7

Antall aksjer og aksjeeiere

<u>Aksjeklasse</u>	<u>Ant. aksjer</u>	<u>Pålydende</u>	<u>Bokført verdi</u>
Ordinære aksjer	1000.00	149.00	149000.00
<u>Aksjeeiere - fritekst</u>	<u>Antall</u>	<u>Eierandel</u>	<u>Aksjeklasse</u>
IHLER JON ØYSTEIN	1000.00	100.00%	Ordinære aksjer
<u>Sum</u>	<u>Sum antall</u>	<u>Sum eierandel</u>	
	1000.00	100.00%	

Note
1

Lønn og ytelser

<u>Lønn</u>	<u>Årets</u>	<u>Fjorårets</u>
	1270011.00	1482222.00
<u>Arbeidsgiveravgift</u>	<u>Årets</u>	<u>Fjorårets</u>
	222520.00	266854.00
<u>Pensjonskostnader</u>	<u>Årets</u>	<u>Fjorårets</u>
	136633.00	136758.00
<u>Andre ytelser</u>	<u>Årets</u>	<u>Fjorårets</u>
	6978.00	12005.00
<u>Sum lønnskostnader</u>	<u>Årets</u>	<u>Fjorårets</u>
	1636142.00	1897839.00

Note



3

Ytelser til ledende personer

Ytelser til daglig leder

<u>Ytelser</u>	<u>Lønn</u>	<u>Pensj.forpl.</u>	<u>Andre godtgj.</u>
	996278.00		125412.00

Note

3

Ytelser til andre ledende personer

Note

5

Ytelser til revisjon

<u>Revisjon</u>	<u>Årets</u>	<u>Fjorårets</u>
	14750.00	18625.00
<u>Andre tjenester</u>	<u>Årets</u>	<u>Fjorårets</u>
	11375.00	9875.00
<u>Sum godtgjørelse til revisor</u>	<u>Årets</u>	<u>Fjorårets</u>
	26125.00	28500.00

Note

1

Antall årsverk i regnskapsåret

Virksomheten har hatt følgende antall årsverk:

1.20

Note

2

Obligatorisk tjenstepensjon

Er virksomheten pliktig til å ha tjenstepensjonsordning etter lov:

Ja

Oppfyller pensjonsordning lovkravene: Ja

Note

4

Lån og sikkerhetsstillelse til ledende personer og aksjeeiere

Er det gitt lån eller sikkerhetsstillelse til ledende personer: Nei

Note



Konsern, tilknyttet selskap og datterselskap


Tilknyttet selskap/datterselskap


<u>Navn og adresse</u>	<u>Eierandel</u>	<u>Stemmeandel</u>	<u>Egenkapital</u>	
Sarpsborg	37.50%	37.50%	1000000.00	
Øyelegesenter DA				
Østfold Øyekirurgi	33.33%	33.33%	1024690.00	630753.00
AS				

Konsernregnskapet inngår i konsolideringen til morselskap: Nei

Datterselskap er utelatt fra konsolideringen: Nei



 Legally signed by
Jon Øystein Ihler
22.04.2021

 Legally signed by
Randi Ihler
23.04.2021

Årsregnskap for 2020

**OFTAMED AS 971 201 746
1703 SARPSBORG**

Innhold

Resultatregnskap

Balanse

Noter

Revisjonsberetning

**Resultatregnskap for 2020**
OFTAMED AS 971 201 746 Legally signed by
Jon Øystein Ihler
22.04.2021
 Legally signed by
Randi Ihler
23.04.2021

	Note	2020	2019
Honorarinntekter		508 036	549 669
Trygderefusjoner, driftstilskudd mv.		3 707 238	4 950 713
Annen driftsinntekt		25 000	50 000
Sum driftsinntekter		4 240 274	5 550 382
Innleide tjenester og materiell		(799 800)	(1 737 200)
Lønnskostnad	1, 2, 3	(1 636 142)	(1 897 839)
Avskrivning på varige driftsmidler	10	(93 300)	(93 300)
Annen driftskostnad	5	(1 070 151)	(1 188 597)
Sum driftskostnader		(3 599 393)	(4 916 936)
Driftsresultat		640 881	633 445
Inntekt på investering i tilknyttet selskap		300 000	90 000
Renteinntekt		1 005	2 370
Annen finansinntekt		19 398	16 956
Sum finansinntekter		320 403	109 325
Rentekostnad		(21 209)	(28 816)
Valutatap		(30 018)	(26 678)
Sum finanskostnader		(51 227)	(55 494)
Netto finans		269 176	53 831
Resultat før skattekostnad		910 057	687 277
Skattekostnad	11	(134 624)	(130 301)
Årsresultat		775 433	556 976
Overføringer			
Tilleggsutbytte		350 000	600 000
Annen egenkapital		425 433	(43 024)
Sum		775 433	556 976



Balanse pr. 31. desember 2020 OFTAMED AS 971 201 746

Legally signed by
Jon Øystein Ihler
22.04.2021

Legally signed by
Randi Ihler
23.04.2021

	Note	2020	2019
EIENDELER			
Anleggsmidler			
Varige driftsmidler			
Fritidseilighet	10	2 189 670	2 189 670
Inventar, utstyr og transportmidler	10	552 100	645 400
Sum varige driftsmidler		2 741 770	2 835 070
Finansielle anleggsmidler			
Andeler og aksjer i tilknyttede selskap	6	790 500	790 500
Andre fordringer		12 084	60 417
Sum finansielle anleggsmidler		802 584	850 917
Sum anleggsmidler		3 544 354	3 685 987
Omløpsmidler			
Fordringer			
Kundefordringer	8	23 100	7 570
Andre fordringer		56 921	60 283
Sum fordringer		80 021	67 853
Investeringer			
Markedsbaserte verdipapirer		1 030 442	945 290
Sum investeringer		1 030 442	945 290
Bankinnskudd	9	1 532 706	1 639 092
Sum bankinnskudd, kontanter og lignende		1 532 706	1 639 092
Sum omløpsmidler		2 643 169	2 652 236
Sum eiendeler		6 187 523	6 338 222



Balanse pr. 31. desember 2020 OFTAMED AS 971 201 746

Legally signed by
Jon Øystein Ihler
22.04.2021

Legally signed by
Randi Ihler
23.04.2021

	Note	2020	2019
EGENKAPITAL OG GJELD			
Egenkapital			
Innskutt egenkapital			
Aksjekapital (1000 aksjer a kr.149,00)	7, 13	149 000	149 000
Sum innskutt egenkapital		149 000	149 000
Opptjent egenkapital			
Annen egenkapital	13	4 368 942	3 943 509
Sum opptjent egenkapital		4 368 942	3 943 509
Sum egenkapital	13	4 517 942	4 092 509
Gjeld			
Avsetning for forpliktelser			
Utsatt skatt	12	86 187	97 895
Sum avsetning for forpliktelser		86 187	97 895
Annen langsiktig gjeld			
Gjeld til kredittinstitusjoner	14	872 103	915 549
Sum annen langsiktig gjeld		872 103	915 549
Sum langsiktig gjeld		958 290	1 013 444
Kortsiktig gjeld			
Leverandørgjeld		11 184	134 713
Betalbar skatt	11	146 332	139 803
Skyldige offentlige avgifter		122 812	163 352
Utbytte		250 000	600 000
Annen kortsiktig gjeld		180 963	194 401
Sum kortsiktig gjeld		711 291	1 232 269
Sum gjeld		1 669 581	2 245 713
Sum egenkapital og gjeld		6 187 523	6 338 222

SARPSBORG, 21.04.2021
OFTAMED AS

Jon Øystein Ihler
Styrets leder / Daglig leder

Randi Ihler
Styremedlem



Noter 2020 OFTAMED AS 971 201 746



Regnskapsprinsipper

Årsregnskapet er satt opp i samsvar med regnskapsloven og god regnskapsskikk for små foretak.

Salgsinntekter

Inntektsføring ved salg av varer skjer på leveringstidspunktet. Tjenester inntektsføres etter hvert som de leveres.

Klassifisering og vurdering av balanseposter

Omløpsmidler og kortsiktig gjeld omfatter poster som knytter seg til varekretsløpet. For andre poster enn kundefordringer omfattes poster som forfaller til betaling innen ett år etter transaksjonsdagen. Anleggsmidler er eiendeler bestemt til varig eie og bruk. Langsiktig gjeld er gjeld som forfaller senere enn ett år etter transaksjonsdagen.

Omløpsmidler vurderes til laveste av anskaffelseskost og virkelig verdi. Kortsiktig gjeld balanseføres til nominelt beløp på etableringstidspunktet.

Anleggsmidler vurderes til anskaffelseskost. Varige anleggsmidler avskrives etter en fornuftig avskrivningsplan. Anleggsmidlene nedskrives til virkelig verdi ved verdifall som ikke forventes å være forbigående. Langsiktig gjeld med unntak av andre avsetninger balanseføres til nominelt beløp på etableringstidspunktet.

Fordringer

Kundefordringer og andre fordringer er oppført i balansen til pålydende.

Varige driftsmidler

Varige driftsmidler balanseføres og avskrives over driftsmidlenes levetid dersom de har antatt levetid over 3 år og har en kostpris som overstiger kr 15.000. Direkte vedlikehold av driftsmidler kostnadsføres løpende under driftskostnader, mens påkostninger eller forbedringer tillegges driftsmidlets kostpris og avskrives i takt med driftsmidlet.

Forøvrig er følgende regnskapsprinsipper anvendt:

FIFO-metoden for tilordning av anskaffelseskost for ombyttbare finansielle eiendeler, laveste verdis prinsipp for markedsbaserte finansielle omløpsmidler, forsikret pensjonsforpliktelse er ikke balanseført - kostnaden er lik premien, pensjonsforpliktelser knyttet til AFP-ordningen er ikke balanseført, leieavtaler er ikke balanseført, pengeposter i utenlandsk valuta er verdsatt til kursen ved regnskapsårets slutt og kostmetoden er benyttet for investeringer i datterselskap/tilknyttet selskap. Egne utgifter til forskning og utvikling og til utvikling av rettigheter er kostnadsført.

Skatt

Skattekostnaden i resultatregnskapet omfatter både periodens betalbare skatt og endring i utsatt skatt. Utsatt skatt er beregnet med 22% på grunnlag av de midlertidige forskjeller som eksisterer mellom regnskapsmessige og skattemessige verdier, samt skattemessig underskudd til fremføring ved utgangen av regnskapsåret. Skatteøkende og skattereduserende midlertidige forskjeller som reverserer eller kan reversere i samme periode er utlignet og skattevirkningen er beregnet på nettogrunnlaget.

Selskapet har ikke endret regnskapsprinsipper fra 2019 til 2020.

Note 1 - Lønnskostnader etc

	2020	2019
Lønn	1 270 011	1 482 222
Arbeidsgiveravgift	222 520	266 854
Pensjonskostnader	136 633	136 758
Andre relaterte ytelser / Refusjoner	6 978	12 005
Sum	1 636 142	1 897 839

Foretaket har sysselsatt 1,2 årsverk i regnskapsåret.



Note 2 - Obligatorisk tjenestepensjon

Virksomheten er pliktig til å ha tjenestepensjonsordning etter lov om obligatorisk tjenestepensjon. G. pensjonsordning oppfyller kravene etter loven.

Legally signed by
Jon Øystein Ihler
22.04.2021

Legally signed by
Randi Ihler
23.04.2021

Note 3 - Ytelser til ledende personer

	Lønn	Pensjonsforpliktelse	Annen godtgjørelse
Ytelser til daglig leder	996 278	0	125 412

Note 4 - Lån og sikkerhetsstillelse til ledende personer

Det er ikke gitt lån eller sikkerhetsstillelse til ledende personer.

Note 5 - Revisjon

	2020	2019
Revisjon	14 750	18 625
Andre tjenester	11 375	9 875
Sum godtgjørelse til revisor	26 125	28 500

Beløpene er inkl merverdiavgift.

Note 6 - Investeringer i tilknyttet selskap

Foretaksnavn	Foretakssted	Eierandel/ stemmeandel	Selskapets egenkapital "31. desember 2020"	Selskapets resultat for 2020
Sarpsborg Øyelegesenter				
DA	Sarpsborg	37,5/37,5 %	1 000 000	0
Østfold Øyekirurgi AS	Sarpsborg	33,33/33,33 %	1 024 690	630 753

Note 7 - Aksjekapital og aksjonærer

Aksjeklasse	Antall aksjer	Pålydende	Bokført verdi
Ordinære aksjer	1 000	149,00	149 000,00
Sum	1 000		149 000,00

Aksjeeier	Antall aksjer	Eierandel	Aksjeklasse
IHLER JON ØYSTEIN	1 000	100,00%	Ordinære aksjer
Totalt antall aksjer	1 000	100,00%	

Note 8 - Kundefordringer

Kundefordringer er vurdert til pålydende, nedskrevet med forventet tap på fordringer. Det er ikke tapsført kundefordringer i løpet av 2020.

	2020	2019
Kundefordringer til pålydende	23 100	7 570
Avsatt til dekning av usikre fordringer		
Netto oppførte kundefordringer	23 100	7 570

Note 9 - Bankinnskudd

I posten for bankinnskudd inngår egen konto for bundne skattetrekksmidler med kr 69 624. Skyldig skattetrekk er kr 66 072.



Legally signed by
Jon Øystein Ihler
22.04.2021

Legally signed by
Randi Ihler
23.04.2021

Note 10 - Spesifikasjon av varige driftsmidler

	Bygning og annen fast eiendom	Driftsløsøre, inventar o.l	Sum
Anskaffelseskost 01.01.2020	2 189 670	746 500	2 936 170
Tilgang i året	0	0	0
Avgang i året	0	0	0
Anskaffelseskost 31.12.2020	2 189 670	746 500	2 936 170
Akk. av- og nedskr. 01.01.2020		(101 100)	(101 100)
Akkumulerte avskr. 31.12.2020		(194 400)	(194 400)
Balansført verdi pr. 31.12.2020	2 189 670	552 100	2 741 770
Årets avskrivninger		(93 300)	(93 300)
Økonomisk levetid		8 år	
Avskrivningsplan: Lineær		12,5 %	

Note 11 - Skatt

	2020	2019
Ordinært resultat før skattekostnad	910 057	687 277
+/- Permanente forskjeller	(298 126)	(95 005)
+/- Årets endring i midlertidige forskjeller	53 215	43 194
Årets skattegrunnlag	665 146	635 466
Betalbar inntektsskatt for selskapet basert på 22%	146 332	139 803
Sum	146 332	139 803
+/- Endring i utsatt skatt	(11 708)	(9 502)
Skattekostnad i resultatregnskapet	134 624	130 301
Betalbar skatt i skattekostnad	146 332	139 803
Betalbar skatt i balansen	146 332	139 803

Note 12 - Midl. forskjeller - Utsatt skatt/skattefordel

Utsatt skatt/utsatt skattefordel i balansen avsettes på grunnlag av forskjeller mellom regnskapsmessige og skattemessige verdier i henhold til norsk regnskapsstandard for skatt. Midlertidige skatteøkende og skattereduserende forskjeller som kan utlignes er nettopført.

Midlertidige forskjeller knyttet til:	01.01.2020	31.12.2020	Endring
Anleggsmidler	156 976	161 361	(4 385)
Gevinst- og tapskonto	288 000	230 400	57 600
Sum midlertidige forskjeller	444 976	391 761	53 215
Utsatt skatt 31.12.20. basert på 22%	97 895	86 187	11 708


Note 13 - Egenkapital

	Aksjekapital	Annen EK	Sum
Egenkapital 01.01.2020	149 000	3 943 509	4 092 509
Tilleggsutbytte		(350 000)	(350 000)
Årets resultat		775 433	775 433
Egenkapital 31.12.2020	149 000	4 368 942	4 517 942



Note 14 - Pantstillelser og garantier

Spesifikasjon	2020	
Obligasjonslån		
Gjeld til kredittinstitusjoner	872 103	915 549
Øvrig langsiktig gjeld (inkl. finansiell leasing)		
Sum	872 103	915 549
Balanseført verdi av eiendeler pantsatt for egen gjeld	2 741 770	2 835 070
Selskapets varer er stilt som sikkerhet for annet selskap i konsernet, begrenset oppad til		
Sum	2 741 770	2 835 070

 Legally signed by
Jon Øystein Ihler
22.04.2021

 Legally signed by
Randi Ihler
23.04.2021

Av langsiktig gjeld på kr 872 103 forfaller kr 400 000 om mer enn 5 år.



Til generalforsamlingen i Oftamed AS

Uavhengig revisors beretning

Uttalelse om revisjonen av årsregnskapet

Konklusjon

Vi har revidert Oftamed AS' årsregnskap som viser et overskudd på kr 775 433. Årsregnskapet består av balanse per 31. desember 2020, resultatregnskap, for regnskapsåret avsluttet per denne datoen og noter til årsregnskapet, herunder et sammendrag av viktige regnskapsprinsipper.

Etter vår mening er det medfølgende årsregnskapet avgitt i samsvar med lov og forskrifter og gir et rettvisende bilde av selskapets finansielle stilling per 31. desember 2020, og av dets resultater for regnskapsåret avsluttet per denne datoen i samsvar med regnskapslovens regler og god regnskapsskikk i Norge.

Grunnlag for konklusjonen

Vi har gjennomført revisjonen i samsvar med lov, forskrift og god revisjonsskikk i Norge, herunder de internasjonale revisjonsstandardene (ISA-ene). Våre oppgaver og plikter i henhold til disse standardene er beskrevet i Revisors oppgaver og plikter ved revisjon av årsregnskapet. Vi er uavhengige av selskapet slik det kreves i lov og forskrift, og har overholdt våre øvrige etiske forpliktelser i samsvar med disse kravene. Etter vår oppfatning er innhentet revisjonsbevis tilstrekkelig og hensiktsmessig som grunnlag for vår konklusjon.

Styrets og daglig leders ansvar for årsregnskapet

Styret og daglig leder (ledelsen) er ansvarlig for å utarbeide årsregnskapet i samsvar med lov og forskrifter, herunder for at det gir et rettvisende bilde i samsvar med regnskapslovens regler og god regnskapsskikk i Norge. Ledelsen er også ansvarlig for slik intern kontroll som den finner nødvendig for å kunne utarbeide et årsregnskap som ikke inneholder vesentlig feilinformasjon, verken som følge av misligheter eller utilsiktede feil.

Ved utarbeidelsen av årsregnskapet må ledelsen ta standpunkt til selskapets evne til fortsatt drift og opplyse om forhold av betydning for fortsatt drift. Forutsetningen om fortsatt drift skal legges til grunn for årsregnskapet så lenge det ikke er sannsynlig at virksomheten vil bli avvirket.

Revisors oppgaver og plikter ved revisjonen av årsregnskapet

Vårt mål er å oppnå betryggende sikkerhet for at årsregnskapet som helhet ikke inneholder vesentlig feilinformasjon, verken som følge av misligheter eller utilsiktede feil, og å avgi en revisjonsberetning som inneholder vår konklusjon. Betryggende sikkerhet er en høy grad av sikkerhet, men ingen garanti for at en revisjon utført i samsvar med lov, forskrift og god revisjonsskikk i Norge, herunder ISA-ene, alltid vil avdekke vesentlig feilinformasjon som eksisterer. Feilinformasjon kan oppstå som



Revisorgruppen

Revisorgruppen Østfold DA
Hundekinnveien 98
N-1711 Sarpsborg

Tlf: +47 69 13 98 88
Fax: +47 69 13 98 98

E-post:
sarpsborg@ostfold.rg.no

Foretaksregisteret
NO 979 180 934 MVA

www.rg.no

Partnere:
Kristen Grivi
Kay Åge Minge

Medlem av UHY International, en sammenslutning av uavhengige revisjons- og konsultantselskaper



Statsautoriserte
revisorer



følge av misligheter eller utilsiktede feil. Feilinformasjon blir vurdert som vesentlig dersom den enkeltvis eller samlet med rimelighet kan forventes å påvirke økonomiske beslutninger som brukerne foretar basert på årsregnskapet.

Det henvises til <https://revisorforeningen.no/revisjonsberetninger> som inneholder en beskrivelse av revisors oppgaver og plikter.

Uttalelse om øvrige lovmessige krav

Konklusjon om registrering og dokumentasjon

Basert på vår revisjon av årsregnskapet som beskrevet ovenfor, og kontrollhandlinger vi har funnet nødvendig i henhold til internasjonal standard for attestasjonsoppdrag (ISAE) 3000 «Attestasjonsoppdrag som ikke er revisjon eller forenklet revisorkontroll av historisk finansiell informasjon», mener vi at ledelsen har oppfylt sin plikt til å sørge for ordentlig og oversiktlig registrering og dokumentasjon av selskapets regnskapsopplysninger i samsvar med lov og god bokføringsikk i Norge.

Sarpsborg, 21.04.2021
RevisorGruppen Østfold DA

Kristen Grivi
Statsautorisert revisor