



ÅRSREGNSKAPET FOR REGNSKAPSÅRET 2023 - GENERELL INFORMASJON

Enheten

| | |
|----------------------|--------------------------------|
| Organisasjonsnummer: | 980 378 322 |
| Organisasjonsform: | Aksjeselskap |
| Foretaksnavn: | FRANKS HOLDING AS |
| Forretningsadresse: | Aspåsvegen 104 8660 MOSJØEN |

Regnskapsår

| | |
|-------------------------|-------------------------|
| Årsregnskapets periode: | 01.01.2023 - 31.12.2023 |
|-------------------------|-------------------------|

Konsern

| | |
|---------------------------|-----|
| Morselskap i konsern: | Ja |
| Konsernregnskap lagt ved: | Nei |

Regnskapsregler

| | |
|--|------------------------------------|
| Regler for små foretak benyttet: | Ja |
| Benyttet ved utarbeidelsen av årsregnskapet til selskapet: | Regnskapslovens alminnelige regler |

Årsregnskapet fastsatt av kompetent organ

| | |
|--|-------------------|
| Bekreftet av representant for selskapet: | Frank Arne Nordås |
| Dato for fastsettelse av årsregnskapet: | 30.06.2024 |

Grunnlag for avgivelse

År 2023: Årsregnskapet er elektronisk innlevert
År 2022: Tall er hentet fra elektronisk innlevert årsregnskap fra 2023

Det er ikke krav til at årsregnskapet m.v. som sendes til Regnskapsregisteret er undertegnet. Kontrollen på at dette er utført ligger hos revisor/enhetens øverste organ. Sikkerheten ivaretas ved at innsender har rolle/rettighet for innsending av årsregnskapet via Altinn, og ved at det bekreftes at årsregnskapet er fastsatt av kompetent organ.

Brønnøysundregistrene, 15.07.2025



Resultatregnskap

| Beløp i: NOK | Note | 2023 | 2022 |
|---|------|-----------------|-----------------|
| RESULTATREGNSKAP | | | |
| Inntekter | | | |
| Leieinntekter | | 657 500 | 634 297 |
| Sum inntekter | | 657 500 | 634 297 |
| Kostnader | | | |
| Lønnskostnad | 1 | 1 475 | 1 462 |
| Avskrivning av driftsmidler og immaterielle eiendeler | 2 | 27 500 | |
| Annen driftskostnad | | 418 850 | 308 721 |
| Sum kostnader | | 447 825 | 310 183 |
| Driftsresultat | | 209 675 | 324 114 |
| Finansinntekter og finanskostnader | | | |
| Annen renteinntekt | | | 8 |
| Annen finansinntekt | | 5 581 | 5 337 |
| Sum finansinntekter | | 5 581 | 5 345 |
| Verdireduksjon markedsbaserte omløpsmidler | | | 15 015 |
| Annen rentekostnad | | 307 286 | 188 187 |
| Annen finanskostnad | | 984 | 1 |
| Sum finanskostnader | | 308 270 | 203 203 |
| Netto finans | | -302 689 | -197 858 |
| Ordinært resultat før skattekostnad | | -93 014 | 126 256 |
| Skattekostnad på resultat | 3 | -20 396 | 27 774 |
| Ordinært resultat etter skattekostnad | | -72 618 | 98 482 |
| Årsresultat | 4 | -72 618 | 98 482 |
| Årsresultat etter minoritetsinteresser | | -72 618 | 98 482 |
| Totalresultat | | -72 618 | 98 482 |
| Overføringer og disponeringer | | | |



Resultatregnskap

| Beløp i: NOK | Note | 2023 | 2022 |
|--|-------------|----------------|---------------|
| Avsatt til annen egenkapital | | | 98 482 |
| Overført fra annen egenkapital | | -72 618 | |
| Sum overføringer og disponeringer | | -72 618 | 98 482 |



Balanse

| Beløp i: NOK | Note | 2023 | 2022 |
|--|------|------------------|------------------|
| BALANSE - EIENDELER | | | |
| Anleggsmidler | | | |
| Immaterielle eiendeler | | | |
| Utsatt skattefordel | 3 | | |
| Varige driftsmidler | | | |
| Tomter, bygninger o.a. fast eiendom | 2 | 4 511 117 | 4 511 117 |
| Driftsløsøre, inventar o.a. utstyr | 2 | 122 500 | |
| Sum varige driftsmidler | 5 | 4 633 617 | 4 511 117 |
| Finansielle anleggsmidler | | | |
| Investering i datterselskap | 6 | 24 000 | 24 000 |
| Investering i annet foretak i samme konsern | 6 | | |
| Investeringer i aksjer og andeler | | 4 552 | 4 552 |
| Sum finansielle anleggsmidler | | 28 552 | 28 552 |
| Sum anleggsmidler | | 4 662 168 | 4 539 668 |
| Omløpsmidler | | | |
| Varer | | | |
| Fordringer | | | |
| Kundefordringer | 5 | 453 | 21 453 |
| Andre kortsiktige fordringer | 7 | 342 502 | 250 573 |
| Sum fordringer | | 342 955 | 272 026 |
| Investeringer | | | |
| Aksjer og andeler i foretak i samme konsern | 6 | | |
| Bankinnskudd, kontanter og lignende | | | |
| Bankinnskudd, kontanter o.l. | | 39 253 | 131 400 |
| Sum bankinnskudd, kontanter og lignende | | 39 253 | 131 400 |
| Sum omløpsmidler | | 382 208 | 403 426 |
| SUM EIENDELER | | 5 044 376 | 4 943 095 |



Balanse

| Beløp i: NOK | Note | 2023 | 2022 |
|--|------|------------------|------------------|
| BALANSE - EGENKAPITAL OG GJELD | | | |
| Egenkapital | | | |
| Innskutt egenkapital | | | |
| Aksjekapital | | 30 000 | 30 000 |
| Sum innskutt egenkapital | | 30 000 | 30 000 |
| Opptjent egenkapital | | | |
| Annen egenkapital | | 86 925 | 159 542 |
| Sum opptjent egenkapital | | 86 925 | 159 542 |
| Sum egenkapital | 4 | 116 925 | 189 542 |
| Gjeld | | | |
| Langsiktig gjeld | | | |
| Utsatt skatt | 3 | 9 649 | 30 045 |
| Sum avsetninger for forpliktelser | | 9 649 | 30 045 |
| Annen langsiktig gjeld | | | |
| Gjeld til kredittinstitusjoner | 5 | 4 692 617 | 4 608 387 |
| Sum annen langsiktig gjeld | | 4 692 617 | 4 608 387 |
| Sum langsiktig gjeld | | 4 702 266 | 4 638 432 |
| Kortsiktig gjeld | | | |
| Leverandørgjeld | | 127 516 | 46 165 |
| Betalbar skatt | 3 | | 35 455 |
| Annen kortsiktig gjeld | 7 | 97 670 | 33 500 |
| Sum kortsiktig gjeld | | 225 186 | 115 120 |
| Sum gjeld | | 4 927 452 | 4 753 552 |
| SUM EGENKAPITAL OG GJELD | | 5 044 376 | 4 943 095 |
| POSTER UTENOM BALANSEN | | | |
| Garantistillelser | 5 | | |
| Pantstillelser | 5 | | |



Balanse

| Beløp i: NOK | Note | 2023 | 2022 |
|---------------------|-------------|-------------|-------------|
|---------------------|-------------|-------------|-------------|



Brønnøysundregistrene

ÅRSREGNSKAP FOR REGNSKAPSÅRET 2023 - GENERELL INFORMASJON

Journalnummer: 2024 607139

Enheten

Organisasjonsnummer: 980 378 322
Organisasjonsform: Aksjeselskap
Foretaksnavn: FRANKS HOLDING AS
Forretningsadresse: Aspåsvegen 104
8660 MOSJØEN

Regnskapsår

Årsregnskapets periode: 01.01.2023 - 31.12.2023

Konsern

Morselskap i konsern: Ja
Konsernregnskap lagt ved: Nei

Regnskapsregler

Regler for små foretak benyttet: Ja
Benyttet ved utarbeidelsen av
årsregnskapet til selskapet: Regnskapslovens alminnelige regler

Årsregnskapet fastsatt av kompetent organ

Bekreftet av representant for selskapet: Frank Arne Nordås
Dato for fastsettelse av årsregnskapet: 30.06.2024

Revisjon

Selskapet har besluttet at årsregnskapet
ikke skal revideres: Ja
Årsregnskapet er utarbeidet av ekstern
autorisert regnskapsfører: Ja
Ekstern autorisert regnskapsfører har i
løpet av regnskapsåret bistått ved den
løpende regnskapsføringen eller utført
andre tjenester for selskapet enn å
utarbeide årsregnskapet: Ja

Grunnlag for avgivelse

År 2023: Årsregnskap er elektronisk innlevert.
År 2022: Tall er hentet fra elektronisk innlevert årsregnskap fra 2023.

Det er ikke krav til at årsregnskapet m.v. som sendes til Regnskapsregisteret er undertegnet. Kontrollen på at dette er utført ligger hos revisor/enhetens øverste organ. Sikkerheten ivaretas ved at innsender har rolle/rettighet for innsending av årsregnskapet via Altinn, og ved at det bekreftes at årsregnskapet er fastsatt av kompetent organ.

Brønnøysundregistrene, 06.07.2024

Brønnøysundregistrene
Postadresse: Postboks 900, 8910 Brønnøysund
Telefon: 75 00 75 00
E-post: firmapost@brreg.no Internett: www.brreg.no
Organisasjonsnummer: 974 760 673



Organisasjonsnr: 980 378 322
FRANKS HOLDING AS

RESULTATREGNSKAP

| Beløp i: NOK | Note | 2023 | 2022 |
|---|-------------|-----------------|-----------------|
| RESULTATREGNSKAP | | | |
| Inntekter | | | |
| Leieinntekter | | 657 500 | 634 297 |
| Sum inntekter | | 657 500 | 634 297 |
| Kostnader | | | |
| Lønnskostnad | 1 | 1 475 | 1 462 |
| Avskrivning av driftsmidler og immaterielle eiendeler | 2 | 27 500 | |
| Annen driftskostnad | | 418 850 | 308 721 |
| Sum kostnader | | 447 825 | 310 183 |
| Driftsresultat | | 209 675 | 324 114 |
| Finansinntekter og finanskostnader | | | |
| Annen renteinntekt | | | 8 |
| Annen finansinntekt | | 5 581 | 5 337 |
| Sum finansinntekter | | 5 581 | 5 345 |
| Verdireduksjon | | | |
| markedsbaserte omløpsmidler | | | 15 015 |
| Annen rentekostnad | | 307 286 | 188 187 |
| Annen finanskostnad | | 984 | 1 |
| Sum finanskostnader | | 308 270 | 203 203 |
| Netto finans | | -302 689 | -197 858 |
| Ordinært resultat før skattekostnad | | | |
| Skattekostnad på resultat | 3 | -93 014 | 126 256 |
| Ordinært resultat etter skattekostnad | | -20 396 | 27 774 |
| Årsresultat | 4 | -72 618 | 98 482 |
| Årsresultat etter minoritetsinteresser | | -72 618 | 98 482 |
| Totalresultat | | -72 618 | 98 482 |
| Overføringer og disponeringer | | | |
| Avsatt til annen egenkapital | | | 98 482 |
| Overført fra annen egenkapital | | -72 618 | |
| Sum overføringer og disponeringer | | -72 618 | 98 482 |





Organisasjonsnr: 980 378 322
FRANKS HOLDING AS

BALANSE

| Beløp i: NOK | Note | 2023 | 2022 |
|--|----------|------------------|------------------|
| BALANSE - EIENDELER | | | |
| Anleggsmidler | | | |
| Immaterielle eiendeler | | | |
| Utsatt skattefordel | 3 | | |
| Varige driftsmidler | | | |
| Tomter, bygninger o.a. fast eiendom | 2 | 4 511 117 | 4 511 117 |
| Driftsløsøre, inventar o. a. utstyr | 2 | 122 500 | |
| Sum varige driftsmidler | 5 | 4 633 617 | 4 511 117 |
| Finansielle anleggsmidler | | | |
| Investering i datterselskap | 6 | 24 000 | 24 000 |
| Investering i annet foretak i samme konsern | 6 | | |
| Investeringer i aksjer og andeler | | 4 552 | 4 552 |
| Sum finansielle anleggsmidler | | 28 552 | 28 552 |
| Sum anleggsmidler | | 4 662 168 | 4 539 668 |
| Omløpsmidler | | | |
| Varer | | | |
| Fordringer | | | |
| Kundefordringer | 5 | 453 | 21 453 |
| Andre kortsiktige fordringer | 7 | 342 502 | 250 573 |
| Sum fordringer | | 342 955 | 272 026 |
| Investeringer | | | |
| Aksjer og andeler i foretak i samme konsern | 6 | | |
| Bankinnskudd, kontanter og lignende | | | |
| Bankinnskudd, kontanter o. l. | | 39 253 | 131 400 |
| Sum bankinnskudd, kontanter og lignende | | 39 253 | 131 400 |
| Sum omløpsmidler | | 382 208 | 403 426 |
| SUM EIENDELER | | 5 044 376 | 4 943 095 |
| BALANSE - EGENKAPITAL OG GJELD | | | |



| | | | |
|--|----------|------------------|------------------|
| Egenkapital | | | |
| Innskutt egenkapital | | | |
| Aksjekapital | | 30 000 | 30 000 |
| Sum innskutt egenkapital | | 30 000 | 30 000 |
| Opptjent egenkapital | | | |
| Annen egenkapital | | 86 925 | 159 542 |
| Sum opptjent egenkapital | | 86 925 | 159 542 |
| Sum egenkapital | 4 | 116 925 | 189 542 |
| Gjeld | | | |
| Langsiktig gjeld | | | |
| Utsatt skatt | 3 | 9 649 | 30 045 |
| Sum avsetninger for forpliktelseser | | 9 649 | 30 045 |
| Annen langsiktig gjeld | | | |
| Gjeld til kredittinstitusjoner | 5 | 4 692 617 | 4 608 387 |
| Sum annen langsiktig gjeld | | 4 692 617 | 4 608 387 |
| Sum langsiktig gjeld | | 4 702 266 | 4 638 432 |
| Kortsiktig gjeld | | | |
| Leverandørgjeld | | 127 516 | 46 165 |
| Betalbar skatt | 3 | | 35 455 |
| Annen kortsiktig gjeld | 7 | 97 670 | 33 500 |
| Sum kortsiktig gjeld | | 225 186 | 115 120 |
| Sum gjeld | | 4 927 452 | 4 753 552 |
| SUM EGENKAPITAL OG GJELD | | 5 044 376 | 4 943 095 |
| POSTER UTENOM BALANSEN | | | |
| Garantistillelser | 5 | | |
| Pantstillelser | 5 | | |



Organisasjonsnr: 980 378 322
FRANKS HOLDING AS

NOTEOPPLYSNINGER - SELSKAP - alle poster oppgitt i hele tall

Note

Antall årsverk i regnskapsåret
0.00

Sum Beløp

Balanseført verdi 31.12. Varige driftsmidler Immaterielle eiend.

Konsernregnskap

Morselskapet sitt navn

Forretningskontor for morselskapet

Begrunnelse for at datterselskap er utelatt fra konsolideringen

Samlet beløp - tilknyttet selskap Årets Fjorårets

Samlet beløp - foretak i samme konsern Årets Fjorårets

Samlet beløp - foretak i samme konsern Årets Fjorårets

Samlet beløp - felles kontrollert virksomhet Årets Fjorårets

Pantstillelse Beløp

Beholdning av egne aksjer Antall Pålydende Andel av aksjek.



BankID Signing
Frank Arne Nordås
2024-07-03

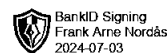


Årsregnskap 2023 Franks Holding AS

Resultatregnskap
Balanse
Noter til regnskapet



Org.nr.: 980 378 322



BankID Signing
Frank Arne Nordås
2024-07-03

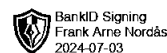
RESULTATREGNSKAP

FRANKS HOLDING AS

| DRIFTSINNETEKTER OG DRIFTSKOSTNADER | Note | 2023 | 2022 |
|---|------|----------------|----------------|
| Leieinntekter | | 657 500 | 634 297 |
| Sum driftsinntekter | | 657 500 | 634 297 |
| Lønnskostnad | 1 | 1 475 | 1 462 |
| Avskrivning av driftsmidler og immaterielle eiendeler | 2 | 27 500 | 0 |
| Annen driftskostnad | | 418 850 | 308 721 |
| Sum driftskostnader | | 447 825 | 310 183 |
| Driftsresultat | | 209 675 | 324 114 |
| FINANSINNETEKTER OG FINANSKOSTNADER | | | |
| Annen renteinntekt | | 0 | 8 |
| Annen finansinntekt | | 5 581 | 5 337 |
| Verdireduksjon markedsbaserte omløpsmidler | | 0 | 15 015 |
| Annen rentekostnad | | 307 286 | 188 187 |
| Annen finanskostnad | | 984 | 1 |
| Resultat av finansposter | | -302 689 | -197 858 |
| Resultat før skattekostnad | | -93 014 | 126 256 |
| Skattekostnad på resultat | 3 | -20 396 | 27 774 |
| Resultat | | -72 618 | 98 482 |
| EKSTRAORDINÆRE INNETEKTER OG KOSTNADER | | | |
| Årsresultat | 4 | -72 618 | 98 482 |
| OVERFØRINGER | | | |
| Avsatt til annen egenkapital | | 0 | 98 482 |
| Overført fra annen egenkapital | | 72 618 | 0 |
| Sum overføringer | | -72 618 | 98 482 |

FRANKS HOLDING AS

SIDE 2

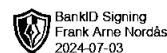


BankID Signing
Frank Arne Nordås
2024-07-03

BALANSE

FRANKS HOLDING AS

| EIENDELER | Note | 2023 | 2022 |
|--------------------------------------|------|------------------|------------------|
| ANLEGGSMIDLER | | | |
| IMMATERIELLE EIENDELER | | | |
| VARIGE DRIFTSMIDLER | | | |
| Tomter, bygninger o.a. fast eiendom | 2 | 4 511 117 | 4 511 117 |
| Driftsløsøre, inventar o.a. utstyr | 2 | 122 500 | 0 |
| Sum varige driftsmidler | 5 | 4 633 617 | 4 511 117 |
| FINANSIELLE DRIFTSMIDLER | | | |
| Investeringer i datterselskap | 6 | 24 000 | 24 000 |
| Investeringer i aksjer og andeler | | 4 552 | 4 552 |
| Sum finansielle anleggsmidler | | 28 552 | 28 552 |
| Sum anleggsmidler | | 4 662 168 | 4 539 668 |
| OMLØPSMIDLER | | | |
| FORDRINGER | | | |
| Kundefordringer | 5 | 453 | 21 453 |
| Andre kortsiktige fordringer | 7 | 342 502 | 250 573 |
| Sum fordringer | | 342 955 | 272 026 |
| INVESTERINGER | | | |
| Bankinnskudd, kontanter o.l. | | 39 253 | 131 400 |
| Sum omløpsmidler | | 382 208 | 403 426 |
| Sum eiendeler | | 5 044 376 | 4 943 095 |



BALANSE

FRANKS HOLDING AS

| EGENKAPITAL OG GJELD | Note | 2023 | 2022 |
|--|----------|------------------|------------------|
| INNSKUTT EGENKAPITAL | | | |
| Aksjekapital | | 30 000 | 30 000 |
| Sum innskutt egenkapital | | 30 000 | 30 000 |
| OPPTJENT EGENKAPITAL | | | |
| Annen egenkapital | | 86 925 | 159 542 |
| Sum opptjent egenkapital | | 86 925 | 159 542 |
| Sum egenkapital | 4 | 116 925 | 189 542 |
| GJELD | | | |
| AVSETNING FOR FORPLIKTELSE | | | |
| Utsatt skatt | 3 | 9 649 | 30 045 |
| Sum avsetning for forpliktelser | | 9 649 | 30 045 |
| ANNEN LANGSIKTIG GJELD | | | |
| Gjeld til kredittinstitusjoner | 5 | 4 692 617 | 4 608 387 |
| Sum annen langsiktig gjeld | | 4 692 617 | 4 608 387 |
| KORTSIKTIG GJELD | | | |
| Leverandørgjeld | | 127 516 | 46 165 |
| Betalbar skatt | 3 | 0 | 35 455 |
| Annen kortsiktig gjeld | 7 | 97 670 | 33 500 |
| Sum kortsiktig gjeld | | 225 186 | 115 120 |
| Sum gjeld | | 4 927 452 | 4 753 552 |
| Sum gjeld og egenkapital | | 5 044 376 | 4 943 095 |

Mosjøen, 30.06.2024
Styret i Franks Holding AS

Frank Arne Nordås
styreleder/daglig leder



FRANKS HOLDING AS

Regnskapsprinsipper

Årsregnskapet er satt opp i samsvar med regnskapsloven og NRS 8 - God regnskapsskikk for små foretak.

DRIFTSINNTEKTER

Inntektsføring ved salg av varer skjer på leveringstidspunktet. Tjenester inntektsføres etter hvert som de leveres.

SKATT

Skattekostnaden i resultatregnskapet omfatter både periodens betalbare skatt og endring i utsatt skatt. Utsatt skatt er beregnet med 22 % på grunnlag av de midlertidige forskjeller som eksisterer mellom regnskapsmessige og skattemessige verdier, samt ligningsmessig underskudd til fremføring ved utgangen av regnskapsåret. Skatteøkende og skattereduserende midlertidige forskjeller som reverserer eller kan reverseres i samme periode er utlignet og nettoført.

KLASSIFISERING OG VURDERING AV ANLEGGSMIDLER

Anleggsmidler omfatter eiendeler bestemt til varig eie og bruk. Anleggsmidler er vurdert til anskaffelseskost. Varige driftsmidler balanseføres og avskrives over driftsmidlets økonomiske levetid. Avskrivningsperioden for fast eiendom anskaffet etter 2009 er dekomponert i en del som gjelder råbygget og en del som gjelder faste tekniske installasjoner. Varige driftsmidler nedskrives til gjenvinnbart beløp ved verdifall som forventes ikke å være forbigående. Gjenvinnbart beløp er det høyeste av netto salgsverdi og verdi i bruk. Verdi i bruk er nåverdi av fremtidige kontantstrømmer knyttet til eiendelen. Nedskrivningen reverseres når grunnlaget for nedskrivningen ikke lenger er til stede.

KLASSIFISERING OG VURDERING AV OMLØPSMIDLER

Omløpsmidler og kortsiktig gjeld omfatter normalt poster som forfaller til betaling innen ett år etter balansedagen, samt poster som knytter seg til varekretsløpet. Omløpsmidler vurderes til laveste verdi av anskaffelseskost og virkelig verdi.

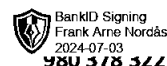
AKSJER I DATTERSELSKAP

Datterselskap vurderes etter kostmetoden i selskapsregnskapet. Investeringen er vurdert til anskaffelseskost for aksjene med mindre nedskrivning har vært nødvendig. Det er foretatt nedskrivning til virkelig verdi når verdifall skyldes årsaker som ikke kan forventes å være forbigående og det må anses nødvendig etter god regnskapsskikk. Nedskrivninger er reversert når grunnlaget for nedskrivning ikke lenger er til stede.

Utbytte, konsernbidrag og andre utdelinger fra datterselskap er inntektsført samme år som det er avsatt i givers regnskap. Overstiger utbytte / konsernbidraget andelen av opptjent resultat etter anskaffelsestidspunktet, representerer den overskytende del tilbakebetaling av investert kapital, og utdelingene er fratrukket investeringens verdi i balansen til morselskapet.

FORDRINGER

Kundefordringer og andre fordringer oppføres til pålydende etter fradrag for avsetning til forventet tap. Avsetning til tap gjøres på grunnlag av en individuell vurdering av de enkelte fordringene.



FRANKS HOLDING AS

Note 1 Lønnskostnader

Det er ingen ansatte i selskapet. Franks Holding AS har ikke hatt lønns- eller personalkostnader i 2023 og det foreligger heller ingen slike forpliktelser.

Note 2 Anleggsmidler

| | Driftsløvsøre og inventar etc. | Bygninger tomter | Sum |
|------------------------------------|--------------------------------|------------------|------------------|
| Anskaffelseskost pr. 01.01.23 | 44 000 | 4 511 117 | 4 555 117 |
| + Tilgang kjøpte driftsmidler | 150 000 | | 150 000 |
| = Anskaffelseskost 31.12.23 | 194 000 | 4 511 117 | 4 705 117 |
| Akkumulerte avskrivninger 31.12.23 | 71 500 | | 71 500 |
| = Bokført verdi 31.12.23 | 122 500 | 4 511 117 | 4 633 617 |
| Årets ordinære avskrivninger | 27 500 | | 27 500 |
| Økonomisk levetid | 3-5 år | | |

Note 3 Skatt

| Årets skattekostnad | 2023 | 2022 |
|--|----------------|----------------|
| Resultatført skatt på ordinært resultat: | | |
| Betalbar skatt | 0 | 35 455 |
| Endring i utsatt skattefordel | -20 396 | -7 681 |
| Skattekostnad ordinært resultat | -20 396 | 27 774 |
| Skattepliktig inntekt: | | |
| Resultat før skatt | -93 014 | 126 256 |
| Permanente forskjeller | 303 | 15 008 |
| Endring i midlertidige forskjeller | 44 903 | 19 897 |
| Skattepliktig inntekt | -47 807 | 161 161 |
| Betalbar skatt i balansen: | | |
| Betalbar skatt på årets resultat | 0 | 35 455 |
| Sum betalbar skatt i balansen | 0 | 35 455 |

Skatteeffekten av midlertidige forskjeller og underskudd til fremføring som har gitt opphav til utsatt skatt og utsatte skattefordeler, spesifisert på typer av midlertidige forskjeller

| | 2023 | 2022 | Endring |
|------------------------------|---------------|----------------|---------------|
| Varige driftsmidler | 2 500 | 0 | -2 500 |
| Fordringer | -21 000 | 0 | 21 000 |
| Gevinst – og tapskonto | 105 613 | 132 016 | 26 403 |
| Sum | 87 113 | 132 016 | 44 903 |
| Aksjer og andre verdipapirer | 4 552 | 4 552 | 0 |



FRANKS HOLDING AS

| | | | |
|-----------------------------------|---------------|----------------|---------------|
| Akkumulert fremførbart underskudd | -47 807 | 0 | 47 807 |
| Grunnlag for utsatt skatt | 43 857 | 136 568 | 92 711 |
| Utsatt skatt (22 %) | 9 649 | 30 045 | 20 396 |

Note 4 Egenkapital

| | Aksjekapital | Overkurs | Annen Innskutt egenkapital | Annen egenkapital | Sum egenkapital |
|----------------------|---------------|----------|----------------------------|-------------------|-----------------|
| Pr. 31.12.2022 | 30 000 | 0 | 0 | 159 542 | 189 542 |
| Årets resultat | | | | -72 618 | -72 618 |
| Pr 31.12.2023 | 30 000 | 0 | 0 | 86 925 | 116 925 |

Note 5 Pantstillelser og garantier

| | 31.12.2023 | 31.12.2022 |
|--|------------------|------------------|
| Pantsikret gjeld, pantstillelser og garantier | | |
| Langsiktig gjeld til kredittinstitusjoner | 4 692 617 | 4 608 387 |
| Sum | 4 692 617 | 4 608 387 |
| Gjeld som forfaller senere enn 5 år | 3 683 102 | 4 088 725 |
| Regnskapsført verdi av pantsikrede eiendeler | | |
| Faste eiendommer | 4 491 517 | 4 491 517 |
| Kundefordringer | 453 | 21 453 |
| Sum | 4 491 970 | 4 512 970 |

Note 6 Datterselskap, TS og FKV

| | Kontor-kommune | Eier-andel | Anskaffelses kost | Balanseført verdi | Egenkapital | Resultat |
|---------------------------------|----------------|------------|-------------------|-------------------|----------------|----------------|
| DS/FKV/TS | | | | | | |
| Norwegian Water Power Solutions | Vefsn | 80,0 % | 24 000 | 24 000 | 103 289 | -32 755 |
| Sum | | | 24 000 | 24 000 | 103 289 | -32 755 |
| Sum verdipapirer | | | 24 000 | 24 000 | 103 289 | -32 755 |



FRANKS HOLDING AS



Note 7 Mellomværende med selskap i samme konsern

| | 2023 | 2022 |
|--------------------------------------|----------------|----------------|
| Fordringer | | |
| Andre kortsiktige fordringer konsern | 240 763 | 240 763 |
| Sum | 240 763 | 240 763 |
| Gjeld | | |
| Sum | 0 | 0 |