



ÅRSREGNSKAPET FOR REGNSKAPSÅRET 2021 - GENERELL INFORMASJON

Enheten

Organisasjonsnummer: 997 811 445
Organisasjonsform: Aksjeselskap
Foretaksnavn: IKM TECH TEAM SOLUTIONS AS
Forretningsadresse: Tankbåtvegen 1
4056 TANANGER

Regnskapsår

Årsregnskapets periode: 01.01.2021 - 31.12.2021

Konsern

Morselskap i konsern: Nei

Regnskapsregler

Regler for små foretak benyttet: Ja
Benyttet ved utarbeidelsen av årsregnskapet til selskapet: Regnskapslovens alminnelige regler

Årsregnskapet fastsatt av kompetent organ

Bekreftet av representant for selskapet: Torbjørn Midthun
Dato for fastsettelse av årsregnskapet: 20.06.2022

Grunnlag for avgivelse

År 2021: Årsregnskapet er elektronisk innlevert
År 2020: Tall er hentet fra elektronisk innlevert årsregnskap fra 2021

Det er ikke krav til at årsregnskapet m.v. som sendes til Regnskapsregisteret er undertegnet. Kontrollen på at dette er utført ligger hos revisor/enhetens øverste organ. Sikkerheten ivaretas ved at innsender har rolle/rettighet for innsending av årsregnskapet via Altinn, og ved at det bekreftes at årsregnskapet er fastsatt av kompetent organ.

Brønnøysundregistrene, 15.07.2022



Resultatregnskap

Beløp i: NOK	Note	2021	2020
RESULTATREGNSKAP			
Inntekter			
Salgsinntekt		23 955 250	21 535 782
Sum inntekter		23 955 250	21 535 782
Kostnader			
Varekostnad		7 721 105	5 771 223
Lønnskostnad	2	10 806 361	10 473 649
Avskrivning av driftsmidler og immaterielle eiendeler	4	126 214	111 004
Annen driftskostnad	2	2 900 515	2 905 499
Sum kostnader		21 554 195	19 261 375
Driftsresultat		2 401 055	2 274 407
Finansinntekter og finanskostnader			
Annen renteinntekt		7 699	23 858
Sum finansinntekter		7 699	23 858
Annen rentekostnad		625	
Annen finanskostnad		4 210	3 783
Sum finanskostnader		4 835	3 783
Netto finans		2 864	20 075
Ordinært resultat før skattekostnad		2 403 919	2 294 482
Skattekostnad på ordinært resultat	3	529 000	505 912
Ordinært resultat etter skattekostnad		1 874 919	1 788 570
Årsresultat		1 874 919	1 788 570
Årsresultat etter minoritetsinteresser		1 874 919	1 788 570
Totalresultat		1 874 919	1 788 570
Overføringer og disponeringer			
Avsatt til fond for vurderingsforskjeller	7		



Resultatregnskap

Beløp i: NOK	Note	2021	2020
Overført fra fond for vurderingsforskjeller	7		
Ordinært utbytte	7, 7, 7		
Konsernbidrag	7, 7	2 010 255	1 844 153
Udekket tap	7, 7		
Overført fra annen innskutt egenkapital	7	-135 336	-55 583
Overført fra annen egenkapital	7		
Sum overføringer og disponeringer		1 874 919	1 788 570



Balanse

Beløp i: NOK	Note	2021	2020
BALANSE - EIENDELER			
Anleggsmidler			
Immaterielle eiendeler			
Utsatt skattefordel	3		
Varige driftsmidler			
Skip og flytende installasjoner	4		
Driftsløsøre, inventar o.a. utstyr	4	297 952	400 386
Sum varige driftsmidler		297 952	400 386
Andre langsiktige fordringer	8		
Sum anleggsmidler		297 952	400 386
Omløpsmidler			
Varer			
Fordringer			
Kundefordringer	8	5 869 668	5 252 492
Andre kortsiktige fordringer		706 716	617 369
Konsernfordringer	8, 8	2 577 250	1 844 153
Sum fordringer		9 153 634	7 714 013
Bankinnskudd, kontanter og lignende			
Bankinnskudd, kontanter o.l.	5	4 645 713	3 599 386
Sum bankinnskudd, kontanter og lignende		4 645 713	3 599 386
Sum omløpsmidler		13 799 347	11 313 399
SUM EIENDELER		14 097 298	11 713 785
BALANSE - EGENKAPITAL OG GJELD			
Egenkapital			
Innskutt egenkapital			
Aksjekapital	6, 7	398 110	398 110



Balanse

Beløp i: NOK	Note	2021	2020
Beholdning av egne aksjer	6, 7		
Overkurs	7	9 555	9 555
Annen innskutt egenkapital	7	6 785 305	4 343 391
Sum innskutt egenkapital		7 192 970	4 751 056
Fond for vurderingsforskjeller	7		
Annen egenkapital	7		
Sum egenkapital		7 192 970	4 751 056
Gjeld			
Langsiktig gjeld			
Utsatt skatt	3	63 376	101 371
Sum avsetninger for forpliktelser		63 376	101 371
Annen langsiktig gjeld			
Øvrig langsiktig gjeld	8		
Sum langsiktig gjeld		63 376	101 371
Kortsiktig gjeld			
Leverandørgjeld	8	1 394 390	1 481 227
Betalbar skatt	3		
Skyldig offentlige avgifter		1 475 288	1 541 159
Kortsiktig konserngjeld	8	2 577 250	2 364 299
Annen kortsiktig gjeld		1 394 025	1 474 673
Sum kortsiktig gjeld		6 840 953	6 861 358
Sum gjeld		6 904 329	6 962 729
SUM EGENKAPITAL OG GJELD		14 097 298	11 713 785



Brønnøysundregistrene

ÅRSREGNSKAP FOR REGNSKAPSÅRET 2021 - GENERELL INFORMASJON

Journalnummer: 2022 647760

Enheten

Organisasjonsnummer: 997 811 445
Organisasjonsform: Aksjeselskap
Foretaksnavn: IKM TECH TEAM SOLUTIONS AS
Forretningsadresse: Tankbåtvegen 1
4056 TANANGER

Regnskapsår

Årsregnskapets periode: 01.01.2021 - 31.12.2021

Konsern

Morselskap i konsern: Nei

Regnskapsregler

Regler for små foretak benyttet: Ja
Benyttet ved utarbeidelsen av
årsregnskapet til selskapet: Regnskapslovens alminnelige regler

Årsregnskapet fastsatt av kompetent organ

Bekreftet av representant for selskapet: Torbjørn Midthun
Dato for fastsettelse av årsregnskapet: 20.06.2022

Grunnlag for avgivelse

År 2021: Årsregnskap er elektronisk innlevert.
År 2020: Tall er hentet fra elektronisk innlevert årsregnskap fra 2021.

Det er ikke krav til at årsregnskapet m.v. som sendes til Regnskapsregisteret er undertegnet. Kontrollen på at dette er utført ligger hos revisor/enhetens øverste organ. Sikkerheten ivaretas ved at innsender har rolle/rettighet for innsending av årsregnskapet via Altinn, og ved at det bekreftes at årsregnskapet er fastsatt av kompetent organ.

Brønnøysundregistrene, 14.07.2022



Organisasjonsnr: 997 811 445
IKM TECH TEAM SOLUTIONS AS

RESULTATREGNSKAP

Beløp i: NOK	Note	2021	2020
RESULTATREGNSKAP			
Inntekter			
Salgsinntekt		23 955 250	21 535 782
Sum inntekter		23 955 250	21 535 782
Kostnader			
Varekostnad		7 721 105	5 771 223
Lønnskostnad	2	10 806 361	10 473 649
Avskrivning av driftsmidler og immaterielle eiendeler	4	126 214	111 004
Annen driftskostnad	2	2 900 515	2 905 499
Sum kostnader		21 554 195	19 261 375
Driftsresultat		2 401 055	2 274 407
Finansinntekter og finanskostnader			
Annen renteinntekt		7 699	23 858
Sum finansinntekter		7 699	23 858
Annen rentekostnad		625	
Annen finanskostnad		4 210	3 783
Sum finanskostnader		4 835	3 783
Netto finans		2 864	20 075
Ordinært resultat før skattekostnad		2 403 919	2 294 482
Skattekostnad på ordinært resultat	3	529 000	505 912
Ordinært resultat etter skattekostnad		1 874 919	1 788 570
Årsresultat		1 874 919	1 788 570
Årsresultat etter minoritetsinteresser		1 874 919	1 788 570
Totalresultat		1 874 919	1 788 570
Overføringer og disponeringer			
Avsatt til fond for vurderingsforskjeller	7		
Overført fra fond for vurderingsforskjeller	7		
Ordinært utbytte	7, 7, 7		
Konsernbidrag	7, 7	2 010 255	1 844 153



Udekket tap	7, 7		
Overført fra annen innskutt egenkapital	7	-135 336	-55 583
Overført fra annen egenkapital	7		
Sum overføringer og disponeringer		1 874 919	1 788 570



Organisasjonsnr: 997 811 445
IKM TECH TEAM SOLUTIONS AS

BALANSE

Beløp i: NOK	Note	2021	2020
BALANSE - EIENDELER			
Anleggsmidler			
Immaterielle eiendeler			
Utsatt skattefordel	3		
Varige driftsmidler			
Skip og flytende			
installasjoner	4		
Driftsløsøre, inventar o.			
a. utstyr	4	297 952	400 386
Sum varige driftsmidler		297 952	400 386
Andre langsiktige			
fordringer	8		
Sum anleggsmidler		297 952	400 386
Omløpsmidler			
Varer			
Fordringer			
Kundefordringer	8	5 869 668	5 252 492
Andre kortsiktige			
fordringer		706 716	617 369
Konsernfordringer	8, 8	2 577 250	1 844 153
Sum fordringer		9 153 634	7 714 013
Bankinnskudd, kontanter			
og lignende			
Bankinnskudd, kontanter o.			
l.	5	4 645 713	3 599 386
Sum bankinnskudd,		4 645 713	3 599 386
kontanter og lignende			
Sum omløpsmidler		13 799 347	11 313 399
SUM EIENDELER		14 097 298	11 713 785
BALANSE - EGENKAPITAL OG			
GJELD			
Egenkapital			
Innskutt egenkapital			
Aksjekapital	6, 7	398 110	398 110
Beholdning av egne aksjer	6, 7		
Overkurs	7	9 555	9 555
Annen innskutt egenkapital	7	6 785 305	4 343 391
Sum innskutt egenkapital		7 192 970	4 751 056



Fond for vurderingsforskjeller	7		
Annen egenkapital	7		
Sum egenkapital		7 192 970	4 751 056
Gjeld			
Langsiktig gjeld			
Utsatt skatt	3	63 376	101 371
Sum avsetninger for forpliktelser		63 376	101 371
Annen langsiktig gjeld			
Øvrig langsiktig gjeld	8		
Sum langsiktig gjeld		63 376	101 371
Kortsiktig gjeld			
Leverandørgjeld	8	1 394 390	1 481 227
Betalbar skatt	3		
Skyldig offentlige avgifter		1 475 288	1 541 159
Kortsiktig konserngjeld	8	2 577 250	2 364 299
Annen kortsiktig gjeld		1 394 025	1 474 673
Sum kortsiktig gjeld		6 840 953	6 861 358
Sum gjeld		6 904 329	6 962 729
SUM EGENKAPITAL OG GJELD		14 097 298	11 713 785



Organisasjonsnr: 997 811 445
IKM TECH TEAM SOLUTIONS AS

NOTEOPPLYSNINGER - SELSKAP - alle poster oppgitt i hele tall

Note

Antall aksjer og aksjeeiere

Note

Antall årsverk i regnskapsåret

Virksomheten har hatt følgende antall årsverk:
10.00

Omløpsmidler Startdato Sluttdato Endring

Skattemessig fremf.undersk. Startdato Sluttdato Endring

Kortsiktig gjeld Startdato Sluttdato Endring



Årsregnskap 2021 IKM Tech Team Solutions AS

Resultatregnskap
Balanse
Noter til regnskapet

Org.nr.: 997 811 445



Resultatregnskap IKM Tech Team Solutions AS

Note	Driftsinntekter og driftskostnader	2021	2020
	Salgsinntekt	23 955 250	21 535 782
	Sum driftsinntekter	23 955 250	21 535 782
	Varekostnad	7 721 105	5 771 223
2	Lønnskostnad	10 806 361	10 473 649
4	Avskrivning av driftsmidler og immaterielle eiendeler	126 214	111 004
2	Annen driftskostnad	2 900 515	2 905 499
	Sum driftskostnader	21 554 195	19 261 375
	Driftsresultat	2 401 055	2 274 407
	Finansinntekter og finanskostnader		
	Annen renteinntekt	7 699	23 858
	Annen rentekostnad	625	0
	Annen finanskostnad	4 210	3 783
	Resultat av finansposter	2 864	20 075
	Ordinært resultat før skattekostnad	2 403 919	2 294 482
3	Skattekostnad på ordinært resultat	529 000	505 912
	Ordinært resultat	1 874 919	1 788 570
	Årsresultat	1 874 919	1 788 570
	Overføringer		
7	Avsatt konsernbidrag	2 010 255	1 844 153
7	Overført fra annen innskutt egenkapital	-135 336	-55 583
	Sum overføringer	1 874 919	1 788 570



Balanse IKM Tech Team Solutions AS

Note	Eiendeler	2021	2020
	Anleggsmidler		
	Varige driftsmidler		
4	Driftsløsøre, inventar o.a. utstyr	297 952	400 386
	Sum varige driftsmidler	297 952	400 386
	Sum anleggsmidler	297 952	400 386
	Omløpsmidler		
	Fordringer		
8	Kundefordringer	5 869 668	5 252 492
	Andre kortsiktige fordringer	706 716	617 369
8	Mottatt konsernbidrag	2 577 250	1 844 153
	Sum fordringer	9 153 634	7 714 013
5	Bankinnskudd, kontanter o.l.	4 645 713	3 599 386
	Sum omløpsmidler	13 799 347	11 313 399
	Sum eiendeler	14 097 298	11 713 785



Balanse
IKM Tech Team Solutions AS

Note	Egenkapital og gjeld	2021	2020
	Egenkapital		
	Innskutt egenkapital		
6, 7	Aksjekapital	398 110	398 110
7	Overkurs	9 555	9 555
7	Annen innskutt egenkapital	6 785 305	4 343 391
	Sum innskutt egenkapital	7 192 970	4 751 056
	Sum egenkapital	7 192 970	4 751 056
	Gjeld		
	Avsetning for forpliktelser		
3	Utsatt skatt	63 376	101 371
	Sum avsetning for forpliktelser	63 376	101 371
	Kortsiktig gjeld		
8	Avgitt konsernbidrag	2 577 250	2 364 299
8	Leverandørgjeld	1 394 390	1 481 227
	Skyldig offentlige avgifter	1 475 288	1 541 159
	Annen kortsiktig gjeld	1 394 025	1 474 673
	Sum kortsiktig gjeld	6 840 953	6 861 358
	Sum gjeld	6 904 329	6 962 729
	Sum egenkapital og gjeld	14 097 298	11 713 785

Sola
Styret i IKM Tech Team Solutions AS

Arne Vervik
styreleder

Torbjørn Trovik Midthun
styremedlem

Erik Johannessen
daglig leder



IKM Tech Team Solutions AS

Noter til regnskapet 2021

Note 1 Regnskapsprinsipper

Årsregnskapet er utarbeidet i samsvar med regnskapsloven av 1998 og god regnskapsskikk for små foretak i Norge.

Inntekter

Inntekt regnskapsføres når den er opptjent, altså når krav på vederlag oppstår. Dette skjer når tjenesten ytes, i takt med at arbeidet utføres. Inntektene regnskapsføres med verdien av vederlaget på transaksjonstidspunktet.

Kostnader

Kostnader regnskapsføres som hovedregel i samme periode som tilhørende inntekt. I de tilfeller det ikke er en klar sammenheng mellom utgifter og inntekter fastsettes fordelingen etter skjønsmessige kriterier. Øvrige unntak fra sammenstillingsprinsippet er angitt der det er aktuelt.

Skatter

Skattekostnaden sammenstilles med regnskapsmessig resultat før skatt. Skatt knyttet til egenkapitaltransaksjoner, for eksempel konsernbidrag, føres mot egenkapitalen.

Skattekostnaden består av betalbar skatt (skatt på årets direkte skattepliktige inntekt) og endring i netto utsatt skatt. Skattekostnaden fordeles på ordinært resultat og virkning av prinsippendring og korrigerende av feil i henhold til skattegrunnlaget. Utsatt skatt og utsatt skattefordel er presentert netto i balansen.

Hovedregel for vurdering og klassifisering av eiendeler og gjeld

Eiendeler bestemt til varig eie eller bruk er klassifisert som anleggsmidler. Andre eiendeler er klassifisert som omløpsmidler. Fordringer som skal tilbakebetales innen et år er klassifisert som omløpsmidler. Ved klassifisering av kortsiktig og langsiktig gjeld er tilsvarende kriterier lagt til grunn.

Omløpsmidler vurderes til laveste av anskaffelseskost og virkelig verdi.

Anleggsmidler vurderes til anskaffelseskost, men nedskrives til gjenvinnbart beløp dersom dette er lavere enn bokført verdi, og verdifallet forventes ikke å være forbigående. Anleggsmidler med begrenset økonomisk levetid avskrives planmessig.

Fordringer

Kundefordringer og andre fordringer er oppført til pålydende etter fradrag for avsetning til forventet tap. Avsetning til tap gjøres på grunnlag av en individuell vurdering av de enkelte fordringer.

Bankinnskudd, kontanter og lignende

Bankinnskudd, kontanter ol. inkluderer kontanter, bankinnskudd og andre betalingsmidler med forfallsdato som er kortere enn tre måneder fra anskaffelse.



IKM Tech Team Solutions AS

Noter til regnskapet 2021

Note 2 Lønnskostnader og ytelser, godtgjørelser til daglig leder, styret og revisor

Lønnskostnader	2021	2020
Lønninger	8 285 729	8 161 174
Arbeidsgiveravgift	1 338 460	1 234 953
Pensjonskostnader	686 485	544 039
Andre ytelser	495 687	533 482
Sum	10 806 361	10 473 649

Selskapet har i 2021 sysselsatt 10 årsverk.

Pensjonsforpliktelser

Selskapet er pliktig til å ha tjenestepensjonsordning etter lov om obligatorisk tjenestepensjon. Selskapets pensjonsordninger tilfredsstiller kravene i denne lov.

Honorar til revisor eks. mva utgjør:	2021
Lovpålagt revisjon	44 617
Andre tjenester	28 353
Sum	72 970

Note 3 Skatt

Årets skattekostnad	2021	2020
Resultatført skatt på ordinært resultat:		
Betalbar skatt	566 995	520 146
Endring i utsatt skatt	-37 995	-14 234
Skattekostnad ordinært resultat	529 000	505 912

Skattepliktig inntekt:		
Ordinært resultat før skatt	2 403 919	2 294 482
Permanente forskjeller	625	5 121
Endring i midlertidige forskjeller	172 707	64 696
Avgitt konsernbidrag	-2 577 250	-2 364 299
Skattepliktig inntekt	0	0

Betalbar skatt i balansen:		
Betalbar skatt på årets resultat	566 995	520 146
Betalbar skatt på avgitt konsernbidrag	-566 995	-520 146
Sum betalbar skatt i balansen	0	0

Skatteeffekten av midlertidige forskjeller som har gitt opphav til utsatt skatt og utsatte skattefordeler, spesifisert på typer av midlertidige forskjeller

	2021	2020	Endring
Varige driftsmidler	-133 155	-159 505	-26 350
Gevinst – og tapskonto	536 227	670 284	134 057
Avsetninger mv	-115 000	-50 000	65 000
Sum	288 072	460 779	172 707
Grunnlag for utsatt skatt	288 072	460 779	172 707
Utsatt skatt (22 %)	63 376	101 371	37 995

Side 6



IKM Tech Team Solutions AS

Noter til regnskapet 2021

Note 4 Anleggsmidler

	Driftsløsøre, inventar ol.	Sum
Anskaffelseskost pr. 01.01.21	3 543 888	3 543 888
+ Tilgang kjøpte driftsmidler	23 780	23 780
= Anskaffelseskost 31.12.21	3 567 668	3 567 668
Akkumulerte avskrivninger 31.12.21	3 269 716	3 269 716
= Bokført verdi 31.12.21	297 952	297 952
Årets ordinære avskrivninger	126 214	126 214
Økonomisk levetid	3-5 år	
Avskrivningsplan	Lineær	

Note 5 Bankinnskudd

Innestående midler på skattetrekkskonto (bundne midler) er på kr. 421 879.

Note 6 Aksjonærer

Aksjekapitalen i IKM Tech Team Solutions AS pr. 31.12 består av:

	Antall	Pålydende	Bokført
Ordinære aksjer	39 811	10,0	398 110
Sum	39 811		398 110

Eierstruktur

De største aksjonærene i % pr. 31.12 var:

	Ordinære	Eierandel	Stemmeandel
IKM Kran og Løfteteknikk AS	39 811	100,0	100,0

Note 7 Egenkapital

	Aksjekapital	Overkurs	Annen innskutt egenkapital	Annen egenkapital	Sum egenkapital
Pr. 31.12.2020	398 110	9 555	4 343 391	0	4 751 056
Endringer ført mot EK					
Pr 01.01.2021	398 110	9 555	4 343 391	0	4 751 056
Årets resultat				1 874 919	1 874 919
Konsernbidrag mottatt			2 577 250		2 577 250
Konsernbidrag avgitt				-2 010 255	-2 010 255
Overføring fra annen innskutt egenkapital			-135 336	135 336	0
Pr 31.12.2021	398 110	9 555	6 785 305	0	7 192 970

Side 7



IKM Tech Team Solutions AS

Noter til regnskapet 2021

Note 8 Mellomværende med selskap i samme konsern mv.

	Kundefordringer		Andre kortsiktige fordringer	
	2021	2020	2021	2020
Foretak i samme konsern	3 193 917	412 837	0	0
Sum	3 193 917	412 837	0	0

	Leverandørgjeld	
	2021	2020
Foretak i samme konsern	572 919	1 084 615
Sum	572 919	1 084 615

	Avgitt konsernbidrag		Mottatt konsernbidrag	
	2021	2020	2021	2020
Foretak i samme konsern	2 577 250	2 364 299	2 577 250	1 844 153
Sum	2 577 250	2 364 299	2 577 250	1 844 153


Note 9 Hendelser etter balansedagen


IKM Tech Team Solutions AS er påvirket av koronakrisen. Tiltakene fra myndighetene har blant annet medført at flere ansatte i perioder har måttet jobbe fra hjemmekontor, samt at flere planlagte reiser er utsatt. Koronakrisen har også medført at selskapets kunder har endret sin aktivitet og sine planer. Selskapet har ikke hatt vesentlige økonomiske tap i 2021 som følge av pandemien. Årsregnskapet for 2021 gir, etter styrets mening, et rett bilde av situasjon pr 31.12.2021.


I februar 2022 invaderte Russland Ukraina og startet en krig som fortsatt pågår. Med denne situasjonen er framtidsutsiktene generelt blitt vesentlig mer usikre. På kort sikt forventes ikke krigen å ha effekter av betydning for selskapet. På lengre sikt kan krigen føre til større endringer i Europas og verdens energimarkeder og råvaremarkeder. Det er for tidlig å si hvilke konsekvenser dette vil få for selskapet.

Det er bestemt at selskapet skal fusjoneres inn i morselskapet i løpet av 2022.



 BankID Signing
Torbjørn Trovik Midthun
2022-06-15

 BankID Signing
Arne Vervik
2022-06-15

 BankID Signing
Erik Johannessen
2022-06-20

Årsregnskap 2021

IKM Tech Team Solutions AS

Resultatregnskap
Balanse
Noter til regnskapet

Org.nr.: 997 811 445



BankID Signing
Torbjørn Trovik Midthun
2022-06-15

BankID Signing
Arne Vervik
2022-06-15

BankID Signing
Erik Johannessen
2022-06-20

Resultatregnskap IKM Tech Team Solutions AS

Note	Driftsinntekter og driftskostnader	2021	2020
	Salgsinntekt	23 955 250	21 535 782
	Sum driftsinntekter	23 955 250	21 535 782
	Varekostnad	7 721 105	5 771 223
2	Lønnskostnad	10 806 361	10 473 649
4	Avskrivning av driftsmidler og immaterielle eiendeler	126 214	111 004
2	Annen driftskostnad	2 900 515	2 905 499
	Sum driftskostnader	21 554 195	19 261 375
	Driftsresultat	2 401 055	2 274 407
	Finansinntekter og finanskostnader		
	Annen renteinntekt	7 699	23 858
	Annen rentekostnad	625	0
	Annen finanskostnad	4 210	3 783
	Resultat av finansposter	2 864	20 075
	Ordinært resultat før skattekostnad	2 403 919	2 294 482
3	Skattekostnad på ordinært resultat	529 000	505 912
	Ordinært resultat	1 874 919	1 788 570
	Årsresultat	1 874 919	1 788 570
	Overføringer		
7	Avsatt konsernbidrag	2 010 255	1 844 153
7	Overført fra annen innskutt egenkapital	-135 336	-55 583
	Sum overføringer	1 874 919	1 788 570



BankID Signing
Torbjørn Trovik Midthun
2022-06-15

BankID Signing
Arne Vervik
2022-06-15

BankID Signing
Erik Johannessen
2022-06-20

Balanse IKM Tech Team Solutions AS

Note	Eiendeler	2021	2020
	Anleggsmidler		
	Varige driftsmidler		
4	Driftsløsøre, inventar o.a. utstyr	297 952	400 386
	Sum varige driftsmidler	297 952	400 386
	Sum anleggsmidler	297 952	400 386
	Omløpsmidler		
	Fordringer		
8	Kundefordringer	5 869 668	5 252 492
	Andre kortsiktige fordringer	706 716	617 369
8	Mottatt konsernbidrag	2 577 250	1 844 153
	Sum fordringer	9 153 634	7 714 013
5	Bankinnskudd, kontanter o.l.	4 645 713	3 599 386
	Sum omløpsmidler	13 799 347	11 313 399
	Sum eiendeler	14 097 298	11 713 785



BankID Signing
Torbjørn Trovik Midthun
2022-06-15

BankID Signing
Arne Vervik
2022-06-15

BankID Signing
Erik Johannessen
2022-06-20

Balanse IKM Tech Team Solutions AS

Note	Egenkapital og gjeld	2021	2020
	Egenkapital		
	Innskutt egenkapital		
6, 7	Aksjekapital	398 110	398 110
7	Overkurs	9 555	9 555
7	Annen innskutt egenkapital	6 785 305	4 343 391
	Sum innskutt egenkapital	7 192 970	4 751 056
	Sum egenkapital	7 192 970	4 751 056
	Gjeld		
	Avsetning for forpliktelser		
3	Utsatt skatt	63 376	101 371
	Sum avsetning for forpliktelser	63 376	101 371
	Kortsiktig gjeld		
8	Avgitt konsernbidrag	2 577 250	2 364 299
8	Leverandørgjeld	1 394 390	1 481 227
	Skyldig offentlige avgifter	1 475 288	1 541 159
	Annen kortsiktig gjeld	1 394 025	1 474 673
	Sum kortsiktig gjeld	6 840 953	6 861 358
	Sum gjeld	6 904 329	6 962 729
	Sum egenkapital og gjeld	14 097 298	11 713 785

Sola
Styret i IKM Tech Team Solutions AS

Arne Vervik
styreleder

Torbjørn Trovik Midthun
styremedlem

Erik Johannessen
daglig leder



BankID Signing
Torbjørn Trovik Midthun
2022-06-15

BankID Signing
Arne Vervik
2022-06-15

BankID Signing
Erik Johannessen
2022-06-20

IKM Tech Team Solutions AS

Noter til regnskapet 2021

Note 1 Regnskapsprinsipper

Årsregnskapet er utarbeidet i samsvar med regnskapsloven av 1998 og god regnskapsskikk for små foretak i Norge.

Inntekter

Inntekt regnskapsføres når den er opptjent, altså når krav på vederlag oppstår. Dette skjer når tjenesten ytes, i takt med at arbeidet utføres. Inntektene regnskapsføres med verdien av vederlaget på transaksjonstidspunktet.

Kostnader

Kostnader regnskapsføres som hovedregel i samme periode som tilhørende inntekt. I de tilfeller det ikke er en klar sammenheng mellom utgifter og inntekter fastsettes fordelingen etter skjønsmessige kriterier. Øvrige unntak fra sammenstillingsprinsippet er angitt der det er aktuelt.

Skatter

Skattekostnaden sammenstilles med regnskapsmessig resultat før skatt. Skatt knyttet til egenkapitaltransaksjoner, for eksempel konsernbidrag, føres mot egenkapitalen.

Skattekostnaden består av betalbar skatt (skatt på årets direkte skattepliktige inntekt) og endring i netto utsatt skatt. Skattekostnaden fordeles på ordinært resultat og virkning av prinsippendring og korrigering av feil i henhold til skattegrunnlaget. Utsatt skatt og utsatt skattefordel er presentert netto i balansen.

Hovedregel for vurdering og klassifisering av eiendeler og gjeld

Eiendeler bestemt til varig eie eller bruk er klassifisert som anleggsmidler. Andre eiendeler er klassifisert som omløpsmidler. Fordringer som skal tilbakebetales innen et år er klassifisert som omløpsmidler. Ved klassifisering av kortsiktig og langsiktig gjeld er tilsvarende kriterier lagt til grunn.

Omløpsmidler vurderes til laveste av anskaffelseskost og virkelig verdi.

Anleggsmidler vurderes til anskaffelseskost, men nedskrives til gjenvinnbart beløp dersom dette er lavere enn bokført verdi, og verdifallet forventes ikke å være forbigående. Anleggsmidler med begrenset økonomisk levetid avskrives planmessig.

Fordringer

Kundefordringer og andre fordringer er oppført til pålydende etter fradrag for avsetning til forventet tap. Avsetning til tap gjøres på grunnlag av en individuell vurdering av de enkelte fordringer.

Bankinnskudd, kontanter og lignende

Bankinnskudd, kontanter ol. inkluderer kontanter, bankinnskudd og andre betalingsmidler med forfallsdato som er kortere enn tre måneder fra anskaffelse.



BankID Signing
Torbjørn Trovik Midthun
2022-06-15

BankID Signing
Arne Vervik
2022-06-15

BankID Signing
Erik Johannessen
2022-06-20

IKM Tech Team Solutions AS

Noter til regnskapet 2021

Note 2 Lønnskostnader og ytelser, godtgjørelser til daglig leder, styret og revisor

Lønnskostnader	2021	2020
Lønninger	8 285 729	8 161 174
Arbeidsgiveravgift	1 338 460	1 234 953
Pensjonskostnader	686 485	544 039
Andre ytelser	495 687	533 482
Sum	10 806 361	10 473 649

Selskapet har i 2021 sysselsatt 10 årsverk.

Pensjonsforpliktelser

Selskapet er pliktig til å ha tjenestepensjonsordning etter lov om obligatorisk tjenestepensjon. Selskapets pensjonsordninger tilfredsstiller kravene i denne lov.

Honorar til revisor eks. mva utgjør:	2021
Lovpålagt revisjon	44 617
Andre tjenester	28 353
Sum	72 970

Note 3 Skatt

Årets skattekostnad	2021	2020
Resultatført skatt på ordinært resultat:		
Betalbar skatt	566 995	520 146
Endring i utsatt skatt	-37 995	-14 234
Skattekostnad ordinært resultat	529 000	505 912

Skattepliktig inntekt:		
Ordinært resultat før skatt	2 403 919	2 294 482
Permanente forskjeller	625	5 121
Endring i midlertidige forskjeller	172 707	64 696
Avgitt konsernbidrag	-2 577 250	-2 364 299
Skattepliktig inntekt	0	0

Betalbar skatt i balansen:		
Betalbar skatt på årets resultat	566 995	520 146
Betalbar skatt på avgitt konsernbidrag	-566 995	-520 146
Sum betalbar skatt i balansen	0	0

Skatteeffekten av midlertidige forskjeller som har gitt opphav til utsatt skatt og utsatte skattefordeler, spesifisert på typer av midlertidige forskjeller

	2021	2020	Endring
Varige driftsmidler	-133 155	-159 505	-26 350
Gevinst – og tapskonto	536 227	670 284	134 057
Avsetninger mv	-115 000	-50 000	65 000
Sum	288 072	460 779	172 707
Grunnlag for utsatt skatt	288 072	460 779	172 707
Utsatt skatt (22 %)	63 376	101 371	37 995

Side 6



BankID Signing
Torbjørn Trovik Midthun
2022-06-15

BankID Signing
Arne Vervik
2022-06-15

BankID Signing
Erik Johannessen
2022-06-20

IKM Tech Team Solutions AS

Noter til regnskapet 2021

Note 4 Anleggsmidler

	Driftsløsøre, inventar ol.	Sum
Anskaffelseskost pr. 01.01.21	3 543 888	3 543 888
+ Tilgang kjøpte driftsmidler	23 780	23 780
= Anskaffelseskost 31.12.21	3 567 668	3 567 668
Akkumulerte avskrivninger 31.12.21	3 269 716	3 269 716
= Bokført verdi 31.12.21	297 952	297 952
Årets ordinære avskrivninger	126 214	126 214
Økonomisk levetid	3-5 år	
Avskrivningsplan	Lineær	

Note 5 Bankinnskudd

Innestående midler på skattetrekkskonto (bundne midler) er på kr. 421 879.

Note 6 Aksjonærer

Aksjekapitalen i IKM Tech Team Solutions AS pr. 31.12 består av:

	Antall	Pålydende	Bokført
Ordinære aksjer	39 811	10,0	398 110
Sum	39 811		398 110

Eierstruktur

De største aksjonærene i % pr. 31.12 var:

	Ordinære	Eierandel	Stemmeandel
IKM Kran og Løfteteknikk AS	39 811	100,0	100,0

Note 7 Egenkapital

	Aksjekapital	Overkurs	Annen innskutt egenkapital	Annen egenkapital	Sum egenkapital
Pr. 31.12.2020	398 110	9 555	4 343 391	0	4 751 056
Endringer ført mot EK					
Pr 01.01.2021	398 110	9 555	4 343 391	0	4 751 056
Årets resultat				1 874 919	1 874 919
Konsernbidrag mottatt			2 577 250		2 577 250
Konsernbidrag avgitt				-2 010 255	-2 010 255
Overføring fra annen innskutt egenkapital			-135 336	135 336	0
Pr 31.12.2021	398 110	9 555	6 785 305	0	7 192 970

Side 7



BankID Signing
Torbjørn Trovik Midthun
2022-06-15

BankID Signing
Arne Vervik
2022-06-15

BankID Signing
Erik Johannessen
2022-06-20

IKM Tech Team Solutions AS

Noter til regnskapet 2021

Note 8 Mellomværende med selskap i samme konsern mv.

	Kundefordringer		Andre kortsiktige fordringer	
	2021	2020	2021	2020
Foretak i samme konsern	3 193 917	412 837	0	0
Sum	3 193 917	412 837	0	0

	Leverandørgjeld	
	2021	2020
Foretak i samme konsern	572 919	1 084 615
Sum	572 919	1 084 615

	Avgitt konsernbidrag		Mottatt konsernbidrag	
	2021	2020	2021	2020
Foretak i samme konsern	2 577 250	2 364 299	2 577 250	1 844 153
Sum	2 577 250	2 364 299	2 577 250	1 844 153

Note 9 Hendelser etter balansedagen

IKM Tech Team Solutions AS er påvirket av koronakrisen. Tiltakene fra myndighetene har blant annet medført at flere ansatte i perioder har måttet jobbe fra hjemmekontor, samt at flere planlagte reiser er utsatt. Koronakrisen har også medført at selskapets kunder har endret sin aktivitet og sine planer. Selskapet har ikke hatt vesentlige økonomiske tap i 2021 som følge av pandemien. Årsregnskapet for 2021 gir, etter styrets mening, et rett bilde av situasjon pr 31.12.2021.

I februar 2022 invaderte Russland Ukraina og startet en krig som fortsatt pågår. Med denne situasjonen er framtidsutsiktene generelt blitt vesentlig mer usikre. På kort sikt forventes ikke krigen å ha effekter av betydning for selskapet. På lengre sikt kan krigen føre til større endringer i Europas og verdens energimarkeder og råvaremarkeder. Det er for tidlig å si hvilke konsekvenser dette vil få for selskapet.

Det er bestemt at selskapet skal fusjoneres inn i morselskapet i løpet av 2022.



Deloitte.

Deloitte AS
Strandsvingen 14 A
NO-4032 Stavanger
Norway

Tel: +47 51 81 56 00
www.deloitte.no

Til generalforsamlingen i IKM Tech Team Solutions AS

UAVHENGIG REVISORS BERETNING

Konklusjon

Vi har revidert IKM Tech Team Solutions AS' årsregnskap som består av balanse per 31. desember 2021, resultatregnskap for regnskapsåret avsluttet per denne datoen og noter til årsregnskapet, herunder et sammendrag av viktige regnskapsprinsipper.

Etter vår mening

- oppfyller årsregnskapet gjeldende lovkrav, og
- gir årsregnskapet et rettviseende bilde av selskapets finansielle stilling per 31. desember 2021, og av dets resultater for regnskapsåret avsluttet per denne datoen i samsvar med regnskapslovens regler og god regnskapsskikk i Norge.

Grunnlag for konklusjonen

Vi har gjennomført revisjonen i samsvar med de internasjonale revisjonsstandardene International Standards on Auditing (ISA-ene). Våre oppgaver og plikter i henhold til disse standardene er beskrevet nedenfor under *Revisors oppgaver og plikter ved revisjonen av årsregnskapet*. Vi er uavhengige av selskapet slik det kreves i lov, forskrift og International Code of Ethics for Professional Accountants utstedt av the International Ethics Standards Board for Accountants (IESBA-reglene), og vi har overholdt våre øvrige etiske forpliktelser i samsvar med disse kravene. Innhentet revisjonsbevis er etter vår vurdering tilstrekkelig og hensiktsmessig som grunnlag for vår konklusjon.

Styrets og daglig leders ansvar for årsregnskapet

Styret og daglig leder (ledelsen) er ansvarlig for å utarbeide årsregnskapet og for at det gir et rettviseende bilde i samsvar med regnskapslovens regler og god regnskapsskikk i Norge. Ledelsen er også ansvarlig for slik intern kontroll som den finner nødvendig for å kunne utarbeide et årsregnskap som ikke inneholder vesentlig feilinformasjon, verken som følge av misligheter eller utilsiktede feil.

Ved utarbeidelsen av årsregnskapet er ledelsen ansvarlig for å ta standpunkt til selskapets og konsernets evne til fortsatt drift og opplyse om forhold av betydning for fortsatt drift. Forutsetningen om fortsatt drift skal legges til grunn for årsregnskapet så lenge det ikke er sannsynlig at virksomheten vil bli avvirket.

Revisors oppgaver og plikter ved revisjonen av årsregnskapet

Vårt mål er å oppnå betryggende sikkerhet for at årsregnskapet som helhet ikke inneholder vesentlig feilinformasjon, verken som følge av misligheter eller utilsiktede feil, og å avggi en revisjonsberetning som inneholder vår konklusjon. Betryggende sikkerhet er en høy grad av sikkerhet, men ingen garanti for at en revisjon utført i samsvar med ISA-ene, alltid vil avdekke vesentlig feilinformasjon som eksisterer. Feilinformasjon kan oppstå som følge av misligheter eller utilsiktede feil. Feilinformasjon blir vurdert som vesentlig dersom den enkeltvis eller samlet med rimelighet kan forventes å påvirke økonomiske beslutninger som brukerne foretar basert på årsregnskapet.

Som del av en revisjon i samsvar med ISA-ene, utøver vi profesjonelt skjønn og utviser profesjonell skepsis gjennom hele revisjonen. I tillegg:

- identifiserer og vurderer vi risikoen for vesentlig feilinformasjon i regnskapet, enten det skyldes misligheter eller utilsiktede feil. Vi utformer og gjennomfører revisjonshandlinger for å håndtere slike risikoer, og innhenter

Deloitte refers to one or more of Deloitte Touche Tohmatsu Limited ("DTL"), its global network of member firms, and their related entities (collectively, the "Deloitte organization"). DTL (also referred to as "Deloitte Global") and each of its member firms and related entities are legally separate and independent entities, which cannot obligate or bind each other in respect of third parties. DTL and each DTL member firm and related entity is liable only for its own acts and omissions, and not those of each other. DTL does not provide services to clients. Please see www.deloitte.no to learn more.

© Deloitte AS

Registrert i Foretaksregisteret Medlemmer av Den norske Revisorforening
Organisasjonsnummer: 980 211 282



Deloitte.

side 2
Uavhengig revisors beretning -
IKM Tech Team Solutions AS

revisjonsbevis som er tilstrekkelig og hensiktsmessig som grunnlag for vår konklusjon. Risikoen for at vesentlig feilinformasjon som følge av misligheter ikke blir avdekket, er høyere enn for feilinformasjon som skyldes utilsiktede feil, siden misligheter kan innebære samarbeid, forfalskning, bevisste utelatelser, uriktige fremstillinger eller overstyring av internkontroll.

- opparbeider vi oss en forståelse av den interne kontroll som er relevant for revisjonen, for å utforme revisjonshandlinger som er hensiktsmessige etter omstendighetene, men ikke for å gi uttrykk for en mening om effektiviteten av selskapets interne kontroll.
- evaluerer vi om de anvendte regnskapsprinsippene er hensiktsmessige og om regnskapsestimatene og tilhørende noteopplysninger utarbeidet av ledelsen er rimelige.
- konkluderer vi på hensiktsmessigheten av ledelsens bruk av fortsatt drift-forutsetningen ved avleggelsen av årsregnskapet, basert på innhentede revisjonsbevis, og hvorvidt det foreligger vesentlig usikkerhet knyttet til hendelser eller forhold som kan skape tvil av betydning om selskapets evne til fortsatt drift. Dersom vi konkluderer med at det eksisterer vesentlig usikkerhet, kreves det at vi i revisjonsberetningen henleder oppmerksomheten på tilleggsopplysningene i årsregnskapet, eller, dersom slike tilleggsopplysninger ikke er tilstrekkelige, at vi modifiserer vår konklusjon. Våre konklusjoner er basert på revisjonsbevis innhentet inntil datoen for revisjonsberetningen. Etterfølgende hendelser eller forhold kan imidlertid medføre at selskapet ikke fortsetter driften.
- evaluerer vi den samlede presentasjonen, strukturen og innholdet i årsregnskapet, inkludert tilleggsopplysningene, og hvorvidt årsregnskapet gir uttrykk for de underliggende transaksjonene og hendelsene på en måte som gir et rettviseende bilde.

Vi kommuniserer med styret blant annet om forhold av betydning som vi har avdekket i løpet av revisjonen, herunder om eventuelle svakheter av betydning i den interne kontrollen.

Uttalelse om andre lovmessige krav

Konklusjon om registrering og dokumentasjon

Basert på vår revisjon av årsregnskapet som beskrevet ovenfor, og kontrollhandlinger vi har funnet nødvendig i henhold til internasjonal standard for attestasjonsoppdrag (ISAE) 3000 «Attestasjonsoppdrag som ikke er revisjon eller forenklet revisorkontroll av historisk finansiell informasjon», mener vi at ledelsen har oppfylt sin plikt til å sørge for ordentlig og oversiktlig registrering og dokumentasjon av selskapets regnskapsopplysninger i samsvar med lov og god bokføringskikk i Norge.

Stavanger, 30. juni 2022
Deloitte

Johan Enoksen
statsautorisert revisor