



## ÅRSREGNSKAPET FOR REGNSKAPSÅRET 2024 - GENERELL INFORMASJON

### Enheten

Organisasjonsnummer: 992 067 462  
Organisasjonsform: Aksjeselskap  
Foretaksnavn: DRIV ENERGI AS  
Forretningsadresse: Loe bruk 16  
3300 HOKKSUND

### Regnskapsår

Årsregnskapets periode: 01.01.2024 - 31.12.2024

### Konsern

Morselskap i konsern: Nei

### Regnskapsregler

Regler for små foretak benyttet: Nei  
Benyttet ved utarbeidelsen av årsregnskapet til selskapet: Regnskapslovens alminnelige regler

### Årsregnskapet fastsatt av kompetent organ

Bekreftet av representant for selskapet: Morten Brekke  
Dato for fastsettelse av årsregnskapet: 30.04.2025

### Grunnlag for avgivelse

År 2024: Årsregnskapet er elektronisk innlevert  
År 2023: Tall er hentet fra elektronisk innlevert årsregnskap fra 2024

*Det er ikke krav til at årsregnskapet m.v. som sendes til Regnskapsregisteret er undertegnet. Kontrollen på at dette er utført ligger hos revisor/enhetens øverste organ. Sikkerheten ivaretas ved at innsender har rolle/rettighet for innsending av årsregnskapet via Altinn, og ved at det bekreftes at årsregnskapet er fastsatt av kompetent organ.*

Brønnøysundregistrene, 18.05.2025



## Resultatregnskap

Beløp i: NOK	Note	2024	2023
<b>RESULTATREGNSKAP</b>			
<b>Inntekter</b>			
Salgsinntekt		4 807 286 254	4 394 625 154
Annen driftsinntekt		7 843 301	690 110
<b>Sum inntekter</b>		<b>4 815 129 555</b>	<b>4 395 315 264</b>
<b>Kostnader</b>			
Varekostnad		4 589 741 610	4 141 297 233
Lønnskostnad	1	41 971 180	26 751 503
Avskrivning av driftsmidler og immaterielle eiendeler	2	6 527 722	2 798 192
Annen driftskostnad	1, 3	139 846 721	108 539 519
<b>Sum kostnader</b>		<b>4 778 087 232</b>	<b>4 279 386 448</b>
<b>Driftsresultat</b>		<b>37 042 323</b>	<b>115 928 816</b>
<b>Finansinntekter og finanskostnader</b>			
Renteinntekt fra foretak i samme konsern	4	1 483 336	1 166 897
Annen renteinntekt		6 540 068	6 891 585
Annen finansinntekt		275 959	540 976
<b>Sum finansinntekter</b>		<b>8 299 364</b>	<b>8 599 457</b>
Annen rentekostnad		3 841 846	1 274 517
Annen finanskostnad		760 306	1 455 042
<b>Sum finanskostnader</b>		<b>4 602 152</b>	<b>2 729 559</b>
<b>Netto finans</b>		<b>3 697 212</b>	<b>5 869 898</b>
<b>Resultat før skattekostnad</b>		<b>40 739 535</b>	<b>121 798 715</b>
Skattekostnad på resultat	5	9 031 703	26 811 715
<b>Årsresultat</b>	6	<b>31 707 832</b>	<b>94 987 000</b>
<b>Årsresultat etter minoritetsinteresser</b>		<b>31 707 832</b>	<b>94 987 000</b>
<b>Totalresultat</b>		<b>31 707 832</b>	<b>94 987 000</b>



## Resultatregnskap

<b>Beløp i: NOK</b>	<b>Note</b>	<b>2024</b>	<b>2023</b>
<b>Overføringer og disponeringer</b>			
Ordinært utbytte		15 000 000	60 000 000
Avgitt konsernbidrag		4 670 712	13 908 555
Avsatt til annen egenkapital		12 037 120	21 078 445
<b>Sum overføringer og disponeringer</b>		<b>31 707 832</b>	<b>94 987 000</b>



## Balanse

Beløp i: NOK	Note	2024	2023
<b>BALANSE - EIENDELER</b>			
<b>Anleggsmidler</b>			
<b>Immaterielle eiendeler</b>			
Utsatt skattefordel	5		372 224
Goodwill	2	860 005	1 161 346
<b>Sum immaterielle eiendeler</b>		<b>860 005</b>	<b>1 533 570</b>
<b>Varige driftsmidler</b>			
Tomter, bygninger o.a. fast eiendom	2	1 025 801	
Maskiner og anlegg	2	9 712 288	6 456 663
Driftsløsøre, inventar o.a. utstyr	2, 7	6 318 216	4 065 235
<b>Sum varige driftsmidler</b>		<b>17 056 305</b>	<b>10 521 898</b>
<b>Finansielle anleggsmidler</b>			
Lån til foretak i samme konsern	4	18 878 506	48 466 897
Investeringer i tilknyttet selskap	8	210 000	210 000
Andre langsiktige fordringer	4	1 000	
<b>Sum finansielle anleggsmidler</b>		<b>19 089 506</b>	<b>48 676 897</b>
<b>Sum anleggsmidler</b>		<b>37 005 816</b>	<b>60 732 365</b>
<b>Omløpsmidler</b>			
<b>Varer</b>			
<b>Sum varer</b>	9	<b>59 593 934</b>	<b>38 955 052</b>
<b>Fordringer</b>			
Kundefordringer	3, 4, 7	310 647 569	416 466 606
Andre kortsiktige fordringer	4	4 042 932	1 406 835
<b>Sum fordringer</b>		<b>314 690 501</b>	<b>417 873 441</b>
<b>Bankinnskudd, kontanter og lignende</b>			
Bankinnskudd, kontanter o.l.	10	92 034 379	138 664 501
<b>Sum bankinnskudd, kontanter og lignende</b>		<b>92 034 379</b>	<b>138 664 501</b>
<b>Sum omløpsmidler</b>		<b>466 318 813</b>	<b>595 492 994</b>



## Balanse

Beløp i: NOK	Note	2024	2023
<b>SUM EIENDELER</b>		<b>503 324 629</b>	<b>656 225 359</b>
<b>BALANSE - EGENKAPITAL OG GJELD</b>			
<b>Egenkapital</b>			
<b>Innskutt egenkapital</b>			
Aksjekapital	11	10 000 000	10 000 000
Beholdning av egne aksjer	11		
<b>Sum innskutt egenkapital</b>		<b>10 000 000</b>	<b>10 000 000</b>
<b>Opptjent egenkapital</b>			
Annen egenkapital		31 415 746	48 100 524
<b>Sum opptjent egenkapital</b>		<b>31 415 746</b>	<b>48 100 524</b>
<b>Sum egenkapital</b>	6	<b>41 415 746</b>	<b>58 100 524</b>
<b>Gjeld</b>			
<b>Langsiktig gjeld</b>			
Utsatt skatt	5	55 732	608 983
<b>Sum avsetninger for forpliktelser</b>		<b>55 732</b>	<b>608 983</b>
<b>Annen langsiktig gjeld</b>			
Gjeld til kredittinstitusjoner	7		327 004
Langsiktig konserngjeld	4		
<b>Sum annen langsiktig gjeld</b>			<b>327 004</b>
<b>Sum langsiktig gjeld</b>		<b>55 732</b>	<b>935 987</b>
<b>Kortsiktig gjeld</b>			
Gjeld til kredittinstitusjoner	7	34 148 255	25 953 085
Leverandørgjeld	4	306 039 649	379 659 887
Betalbar skatt	5	7 895 348	21 969 322
Skyldig offentlige avgifter		59 517 735	63 999 189
Utbytte		15 000 000	60 000 000
Annen kortsiktig gjeld	4	39 252 165	45 607 365
<b>Sum kortsiktig gjeld</b>		<b>461 853 151</b>	<b>597 188 848</b>
<b>Sum gjeld</b>		<b>461 908 883</b>	<b>598 124 835</b>



## Balanse

<b>Beløp i: NOK</b>	<b>Note</b>	<b>2024</b>	<b>2023</b>
<b>SUM EGENKAPITAL OG GJELD</b>		<b>503 324 629</b>	<b>656 225 359</b>



## Brønnøysundregistrene

### ÅRSREGNSKAP FOR REGNSKAPSÅRET 2024 - GENERELL INFORMASJON

Journalnummer: 2025 411829

#### Enheten

Organisasjonsnummer: 992 067 462  
Organisasjonsform: Aksjeselskap  
Foretaksnavn: DRIV ENERGI AS  
Forretningsadresse: Loe bruk 16  
3300 HOKKSUND

#### Regnskapsår

Årsregnskapets periode: 01.01.2024 - 31.12.2024

#### Konsern

Morselskap i konsern: Nei

#### Regnskapsregler

Regler for små foretak benyttet: Nei  
Benyttet ved utarbeidelsen av  
årsregnskapet til selskapet: Regnskapslovens alminnelige regler

#### Årsregnskapet fastsatt av kompetent organ

Bekreftet av representant for selskapet: Morten Brekke  
Dato for fastsettelse av årsregnskapet: 30.04.2025

#### Revisjon

Årsregnskapet er utarbeidet av ekstern  
autorisert regnskapsfører: Ja

#### Grunnlag for avgivelse

År 2024: Årsregnskap er elektronisk innlevert.  
År 2023: Tall er hentet fra elektronisk innlevert årsregnskap fra 2024.

*Det er ikke krav til at årsregnskapet m.v. som sendes til Regnskapsregisteret er undertegnet. Kontrollen på at dette er utført ligger hos revisor/enhetens øverste organ. Sikkerheten ivaretas ved at innsender har rolle/rettighet for innsending av årsregnskapet via Altinn, og ved at det bekreftes at årsregnskapet er fastsatt av kompetent organ.*

Brønnøysundregistrene, 17.05.2025



Organisasjonsnr: 992 067 462  
DRIV ENERGI AS

## RESULTATREGNSKAP

Beløp i: NOK	Note	2024	2023
<b>RESULTATREGNSKAP</b>			
<b>Inntekter</b>			
Salgsinntekt		4 807 286 254	4 394 625 154
Annen driftsinntekt		7 843 301	690 110
<b>Sum inntekter</b>		<b>4 815 129 555</b>	<b>4 395 315 264</b>
<b>Kostnader</b>			
Varekostnad		4 589 741 610	4 141 297 233
Lønnskostnad	1	41 971 180	26 751 503
Avskrivning av driftsmidler og immaterielle eiendeler	2	6 527 722	2 798 192
Annen driftskostnad	1, 3	139 846 721	108 539 519
<b>Sum kostnader</b>		<b>4 778 087 232</b>	<b>4 279 386 448</b>
<b>Driftsresultat</b>		<b>37 042 323</b>	<b>115 928 816</b>
<b>Finansinntekter og finanskostnader</b>			
Renteinntekt fra foretak i samme konsern	4	1 483 336	1 166 897
Annen renteinntekt		6 540 068	6 891 585
Annen finansinntekt		275 959	540 976
<b>Sum finansinntekter</b>		<b>8 299 364</b>	<b>8 599 457</b>
Annen rentekostnad		3 841 846	1 274 517
Annen finanskostnad		760 306	1 455 042
<b>Sum finanskostnader</b>		<b>4 602 152</b>	<b>2 729 559</b>
<b>Netto finans</b>		<b>3 697 212</b>	<b>5 869 898</b>
<b>Resultat før skattekostnad</b>		<b>40 739 535</b>	<b>121 798 715</b>
Skattekostnad på resultat	5	9 031 703	26 811 715
<b>Årsresultat</b>	6	<b>31 707 832</b>	<b>94 987 000</b>
<b>Årsresultat etter minoritetsinteresser</b>		<b>31 707 832</b>	<b>94 987 000</b>
<b>Totalresultat</b>		<b>31 707 832</b>	<b>94 987 000</b>
<b>Overføringer og disponeringer</b>			
Ordinært utbytte		15 000 000	60 000 000
Avgitt konsernbidrag		4 670 712	13 908 555
Avsatt til annen egenkapital		12 037 120	21 078 445
<b>Sum overføringer og disponeringer</b>		<b>31 707 832</b>	<b>94 987 000</b>





Organisasjonsnr: 992 067 462  
DRIV ENERGI AS

## BALANSE

Beløp i: NOK	Note	2024	2023
<b>BALANSE - EIENDELER</b>			
<b>Anleggsmidler</b>			
<b>Immaterielle eiendeler</b>			
Utsatt skattefordel	5		372 224
Goodwill	2	860 005	1 161 346
<b>Sum immaterielle eiendeler</b>		<b>860 005</b>	<b>1 533 570</b>
<b>Varige driftsmidler</b>			
Tomter, bygninger o.a.			
fast eiendom	2	1 025 801	
Maskiner og anlegg	2	9 712 288	6 456 663
Driftsløsøre, inventar o. a. utstyr	2, 7	6 318 216	4 065 235
<b>Sum varige driftsmidler</b>		<b>17 056 305</b>	<b>10 521 898</b>
<b>Finansielle anleggsmidler</b>			
Lån til foretak i samme konsern			
	4	18 878 506	48 466 897
Investeringer i tilknyttet selskap	8	210 000	210 000
Andre langsiktige fordringer	4	1 000	
<b>Sum finansielle anleggsmidler</b>		<b>19 089 506</b>	<b>48 676 897</b>
<b>Sum anleggsmidler</b>		<b>37 005 816</b>	<b>60 732 365</b>
<b>Omløpsmidler</b>			
<b>Varer</b>			
Sum varer	9	59 593 934	38 955 052
<b>Fordringer</b>			
Kundefordringer	3, 4, 7	310 647 569	416 466 606
Andre kortsiktige fordringer	4	4 042 932	1 406 835
<b>Sum fordringer</b>		<b>314 690 501</b>	<b>417 873 441</b>
<b>Bankinnskudd, kontanter og lignende</b>			
Bankinnskudd, kontanter o. l.	10	92 034 379	138 664 501
<b>Sum bankinnskudd, kontanter og lignende</b>		<b>92 034 379</b>	<b>138 664 501</b>
<b>Sum omløpsmidler</b>		<b>466 318 813</b>	<b>595 492 994</b>
<b>SUM EIENDELER</b>		<b>503 324 629</b>	<b>656 225 359</b>



## BALANSE - EGENKAPITAL OG GJELD

### Egenkapital

#### Innskutt egenkapital

Aksjekapital	11	10 000 000	10 000 000
Beholdning av egne aksjer	11		
<b>Sum innskutt egenkapital</b>		<b>10 000 000</b>	<b>10 000 000</b>

#### Opptjent egenkapital

Annen egenkapital		31 415 746	48 100 524
<b>Sum opptjent egenkapital</b>		<b>31 415 746</b>	<b>48 100 524</b>

<b>Sum egenkapital</b>	<b>6</b>	<b>41 415 746</b>	<b>58 100 524</b>
------------------------	----------	-------------------	-------------------

### Gjeld

#### Langsiktig gjeld

Utsatt skatt	5	55 732	608 983
<b>Sum avsetninger for forpliktelses</b>		<b>55 732</b>	<b>608 983</b>

#### Annen langsiktig gjeld

Gjeld til			
kredittinstitusjoner	7		327 004
Langsiktig konserngjeld	4		
<b>Sum annen langsiktig gjeld</b>			<b>327 004</b>

<b>Sum langsiktig gjeld</b>		<b>55 732</b>	<b>935 987</b>
-----------------------------	--	---------------	----------------

#### Kortsiktig gjeld

Gjeld til			
kredittinstitusjoner	7	34 148 255	25 953 085
Leverandørgjeld	4	306 039 649	379 659 887
Betalbar skatt	5	7 895 348	21 969 322
Skyldig offentlige avgifter		59 517 735	63 999 189
Utbytte		15 000 000	60 000 000
Annen kortsiktig gjeld	4	39 252 165	45 607 365
<b>Sum kortsiktig gjeld</b>		<b>461 853 151</b>	<b>597 188 848</b>

<b>Sum gjeld</b>		<b>461 908 883</b>	<b>598 124 835</b>
------------------	--	--------------------	--------------------

<b>SUM EGENKAPITAL OG GJELD</b>		<b>503 324 629</b>	<b>656 225 359</b>
---------------------------------	--	--------------------	--------------------



Organisasjonsnr: 992 067 462  
DRIV ENERGI AS

NOTEOPPLYSNINGER - SELSKAP - alle poster oppgitt i hele tall

## Note

Antall årsverk i regnskapsåret  
44.00

<u>Sum</u>	<u>Beløp</u>
<u>Balanseført verdi 31.12.</u>	<u>Varige driftsmidler Immaterielle eiend.</u>

## Konsernregnskap

Morselskapet sitt navn

Forretningskontor for morselskapet

## Begrunnelse for at datterselskap er utelatt fra konsolideringen

<u>Samlet beløp - tilknyttet selskap</u>	<u>Årets</u>	<u>Fjorårets</u>
--	--------------	------------------

<u>Samlet beløp - foretak i samme konsern</u>	<u>Årets</u>	<u>Fjorårets</u>
---	--------------	------------------

<u>Samlet beløp - foretak i samme konsern</u>	<u>Årets</u>	<u>Fjorårets</u>
---	--------------	------------------

<u>Samlet beløp - felles kontrollert virksomhet</u>	<u>Årets</u>	<u>Fjorårets</u>
---	--------------	------------------

<u>Pantstillelse</u>	<u>Beløp</u>
----------------------	--------------

<u>Beholdning av egne aksjer</u>	<u>Antall</u>	<u>Pålydende</u>	<u>Andel av aksjek.</u>
----------------------------------	---------------	------------------	-------------------------



# Årsregnskap 2024 DRIV ENERGI AS

Resultatregnskap  
Balanse  
Kontantstrøm  
Noter til regnskapet



Org.nr.: 992 067 462



### RESULTATREGNSKAP

#### DRIV ENERGI AS

DRIFTSINNEKTER OG DRIFTSKOSTNADER	Note	2024	2023
Salgsinntekt		4 807 286 254	4 394 625 154
Annen driftsinntekt		7 843 301	690 110
<b>Sum driftsinntekter</b>		<b>4 815 129 555</b>	<b>4 395 315 264</b>
Varekostnad		4 589 741 610	4 141 297 233
Lønnskostnad	1	41 971 180	26 751 503
Avskrivning av driftsmidler og immaterielle eiendeler	2	6 527 722	2 798 192
Annen driftskostnad	1, 3	139 846 721	108 539 519
<b>Sum driftskostnader</b>		<b>4 778 087 232</b>	<b>4 279 386 448</b>
<b>Driftsresultat</b>		<b>37 042 323</b>	<b>115 928 816</b>
<b>FINANSINNEKTER OG FINANSKOSTNADER</b>			
Renteinntekt fra foretak i samme konsern	4	1 483 336	1 166 897
Annen renteinntekt		6 540 068	6 891 585
Annen finansinntekt		275 959	540 976
Annen rentekostnad		3 841 846	1 274 517
Annen finanskostnad		760 306	1 455 042
<b>Resultat av finansposter</b>		<b>3 697 212</b>	<b>5 869 898</b>
Resultat før skattekostnad		40 739 535	121 798 715
Skattekostnad på resultat	5	9 031 703	26 811 715
<b>Årsresultat</b>	<b>6</b>	<b>31 707 832</b>	<b>94 987 000</b>
<b>OVERFØRINGER</b>			
Avsatt til utbytte		15 000 000	60 000 000
Avsatt konsernbidrag		4 670 712	13 908 555
Avsatt til annen egenkapital		12 037 120	21 078 445
<b>Sum overføringer</b>		<b>31 707 832</b>	<b>94 987 000</b>



### BALANSE

#### DRIV ENERGI AS

EIENDELER	Note	2024	2023
<b>ANLEGGSMIDLER</b>			
<b>IMMATERIELLE EIENDELER</b>			
Utsatt skattefordel	5	0	372 224
Goodwill	2	860 005	1 161 346
<b>Sum immaterielle eiendeler</b>		<b>860 005</b>	<b>1 533 570</b>
<b>VARIGE DRIFTSMIDLER</b>			
Tomter, bygninger o.a. fast eiendom	2	1 025 801	0
Maskiner og anlegg	2	9 712 288	6 456 663
Driftsløsøre, inventar o.a. utstyr	2, 7	6 318 216	4 065 235
<b>Sum varige driftsmidler</b>		<b>17 056 305</b>	<b>10 521 898</b>
<b>FINANSIELLE ANLEGGSMIDLER</b>			
Lån til foretak i samme konsern	4	18 878 506	48 466 897
Investeringer i tilknyttet selskap	8	210 000	210 000
Andre langsiktige fordringer	4	1 000	0
<b>Sum finansielle anleggsmidler</b>		<b>19 089 506</b>	<b>48 676 897</b>
<b>Sum anleggsmidler</b>		<b>37 005 816</b>	<b>60 732 365</b>
<b>OMLØPSMIDLER</b>			
Lager av varer og annen beholdning	9	59 593 934	38 955 052
<b>FORDRINGER</b>			
Kundefordringer	3, 4, 7	310 647 569	416 466 606
Andre kortsiktige fordringer	4	4 042 932	1 406 835
<b>Sum fordringer</b>		<b>314 690 501</b>	<b>417 873 441</b>
<b>INVESTERINGER</b>			
Bankinnskudd, kontanter o.l.	10	92 034 379	138 664 501
<b>Sum omløpsmidler</b>		<b>466 318 813</b>	<b>595 492 994</b>
<b>Sum eiendeler</b>		<b>503 324 629</b>	<b>656 225 359</b>



### BALANSE

#### DRIV ENERGI AS

EGENKAPITAL OG GJELD	Note	2024	2023
<b>EGENKAPITAL</b>			
<b>INNSKUTT EGENKAPITAL</b>			
Aksjekapital	11	10 000 000	10 000 000
<b>Sum innskutt egenkapital</b>		<b>10 000 000</b>	<b>10 000 000</b>
<b>OPPTJENT EGENKAPITAL</b>			
Annen egenkapital		31 415 746	48 100 524
<b>Sum opptjent egenkapital</b>		<b>31 415 746</b>	<b>48 100 524</b>
<b>Sum egenkapital</b>	<b>6</b>	<b>41 415 746</b>	<b>58 100 524</b>
<b>GJELD</b>			
<b>AVSETNING FOR FORPLIKTELSER</b>			
Utsatt skatt	5	55 732	608 983
<b>ANNEN LANGSIKTIG GJELD</b>			
Gjeld til kredittinstitusjoner	7	0	327 004
<b>Sum annen langsiktig gjeld</b>		<b>0</b>	<b>327 004</b>
<b>KORTSIKTIG GJELD</b>			
Gjeld til kredittinstitusjoner	7	34 148 255	25 953 085
Leverandørgjeld	4	306 039 649	379 659 887
Betalbar skatt	5	7 895 348	21 969 322
Skyldig offentlige avgifter		59 517 735	63 999 189
Utbytte		15 000 000	60 000 000
Annen kortsiktig gjeld	4	39 252 165	45 607 365
<b>Sum kortsiktig gjeld</b>		<b>461 853 151</b>	<b>597 188 848</b>
<b>Sum gjeld</b>		<b>461 908 883</b>	<b>598 124 835</b>
<b>Sum egenkapital og gjeld</b>		<b>503 324 629</b>	<b>656 225 359</b>



**BALANSE**

**DRIV ENERGI AS**  
Hokksund, 30.04.2025  
Styret i DRIV ENERGI AS

---

Morten Brekke  
styreleder

---

Hans Petter Rømmerud  
styremedlem

---

Johan Mølbach-Thellefsen  
styremedlem

---

Renate Morken  
styremedlem

---

Paal Sprakehaug  
styremedlem

---

Magnus Salberg Brekke  
styremedlem

---

Ronny Bruheim Morken  
daglig leder

---

Vilde Salberg Brekke  
styremedlem

---

Janne Morken Sulc  
styremedlem



## KONTANTSTRØMOPPSTILLING

### DRIV ENERGI AS

	Note	2024	2023
<b>KONTANTSTRØMMER FRA OPERASJONELLE AKTIVITETER</b>			
Resultat før skattekostnad		40 739 535	121 798 715
Periodens betalte skatt		21 969 322	10 432 100
Tap/gevinst ved salg av anleggsmidler		3 478 438	20 000
Ordinære avskrivninger		6 527 722	2 798 192
Endring i varelager		-20 638 881	-7 652 586
Endring i kundefordringer		105 819 037	-28 854 969
Endring i leverandørgjeld		-73 620 238	25 615 765
Endring i andre tidsavgrensingsposter		-29 415 470	-3 970 393
<b>Netto kontantstrøm fra operasjonelle aktiviteter</b>		<b>10 920 821</b>	<b>99 322 623</b>
<b>KONTANTSTRØMMER FRA INVESTERINGSAKTIVITETER</b>			
Innbetalinger ved salg av varige driftsmidler		19 041 105	110 000
Utbetalinger ved kjøp av varige driftsmidler		6 628 733	5 205 404
Utbetalinger ved kjøp av aksjer og andeler i andre foret		0	210 000
<b>Netto kontantstrøm fra investeringsaktiviteter</b>		<b>12 412 372</b>	<b>-5 305 404</b>
<b>KONTANTSTRØMMER FRA FINANSIERINGSAKTIVITETER</b>			
Innbetalinger ved opptak av ny langsiktig gjeld		0	263 137
Utbetalinger ved nedbetaling av langsiktig gjeld		327 004	0
Netto endring i kassekreditt		8 195 170	-5 917 487
Utbetalinger av utbytte		60 000 000	34 000 000
Utbetalinger av konsernbidrag		17 831 480	7 000 000
<b>Netto kontantstrøm fra finansieringsaktiviteter</b>		<b>-69 963 314</b>	<b>-46 654 350</b>
Netto endring i kontanter og kontantekvivalenter		-46 630 121	47 362 869
Beh. av kont. og kontantekvivalenter ved per. begynnel		138 664 501	91 301 632
<b>Beh. av kont. og kontantekvivalenter ved per. slutt</b>		<b>92 034 379</b>	<b>138 664 501</b>



## Regnskapsprinsipper

Årsregnskapet er satt opp i samsvar med regnskapslovens bestemmelser og god regnskapsskikk.

### INNTEKTER

Inntektsføring ved salg av varer skjer på leveringstidspunktet. Tjenester inntektsføres etter hvert som de leveres.

### SKATT

Skattekostnaden i resultatregnskapet omfatter både periodens betalbare skatt og endring i utsatt skatt. Utsatt skatt er beregnet med 22 % på grunnlag av de midlertidige forskjeller som eksisterer mellom regnskapsmessige og skattemessige verdier, samt ligningsmessig underskudd til fremføring ved utgangen av regnskapsåret. Skatteøkende og skattereduserende midlertidige forskjeller som reverserer eller kan reverseres i samme periode er utlignet og nettoført. Netto utsatt skattefordel balanseføres i den grad det er sannsynlig at denne kan bli utnyttet.

### KLASSIFISERING OG VURDERING AV ANLEGGSMIDLER

Anleggsmidler omfatter eiendeler bestemt til varig eie og bruk. Anleggsmidler er vurdert til anskaffelseskost, fratrukket avskrivninger og nedskrivninger. Langsiktig gjeld balanseføres til nominelt beløp på transaksjonstidspunktet.

Varige driftsmidler balanseføres og avskrives over driftsmidlets økonomiske levetid. Vesentlige driftsmidler som består av flere betydelige komponenter med ulik levetid er dekomponert med ulik avskrivningstid for de ulike komponentene. Direkte vedlikehold av driftsmidler kostnadsføres løpende under driftskostnader, mens påkostninger eller forbedringer tillegges driftsmidlets kostpris og avskrives i takt med driftsmidlet. Varige driftsmidler nedskrives til gjenvinnbart beløp ved verdifall som forventes ikke å være forbigående. Gjenvinnbart beløp er det høyeste av netto salgsverdi og verdi i bruk. Verdi i bruk er nåverdi av fremtidige kontantstrømmer knyttet til eiendelen. Nedskrivningen reverseres når grunnlaget for nedskrivningen ikke lenger er til stede.

### KLASSIFISERING OG VURDERING AV OMLØPSMIDLER

Omløpsmidler og kortsiktig gjeld omfatter normalt poster som forfaller til betaling innen ett år etter balansedagen, samt poster som knytter seg til varekretsløpet. Omløpsmidler vurderes til laveste verdi av anskaffelseskost og virkelig verdi. Kortsiktig gjeld balanseføres til nominelt beløp på transaksjonstidspunktet.

Datterselskap og tilknyttede selskaper vurderes etter kostmetoden i selskapsregnskapet. Investeringen er vurdert til anskaffelseskost for aksjene med mindre nedskrivning har vært nødvendig. Det er foretatt nedskrivning til virkelig verdi når verdifall skyldes årsaker som ikke kan forventes å være forbigående og det må anses nødvendig etter god regnskapsskikk. Nedskrivninger er reversert når grunnlaget for nedskrivning ikke lenger er til stede.

Utbytte, konsernbidrag og andre utdelinger fra datterselskap er inntektsført samme år som det er avsatt i givers regnskap. Overstiger utbytte / konsernbidraget andelen av opptjent resultat etter anskaffelsestidspunktet, representerer den overskytende del tilbakebetaling av investert kapital, og utdelingene er fratrukket investeringens verdi i balansen til morselskapet.

### VARER

Varer er vurdert til det laveste av anskaffelseskost og netto salgsverdi. Netto salgsverdi er estimert salgspris ved ordinær drift etter fradrag for beregnede nødvendige utgifter for gjennomføring av salget. Anskaffelseskost inkluderer utgifter påløpt ved anskaffelse av varene og kostnader for å bringe varene til næværende plassering og tilordnes ved bruk av FIFO - prinsippet.



## FORDRINGER

Kundefordringer og andre fordringer oppføres til pålydende etter fradrag for avsetning til forventet tap. Avsetning til tap gjøres på grunnlag av en individuell vurdering av de enkelte fordringene. For øvrige kundefordringer utføres en uspesifisert avsetning for å dekke forventet tap på krav.

## ANNET

Selskapet har kjøpt samtlige aksjer i Elstad Oljesenter AS(org nr 976 038 584) i 2024. Det har vært gjennomført en fusjon, hvor DRIV Energi AS, var overtakende selskap, og Elstad Oljesenter AS var overdragende selskap.

## Note 1 Lønnskostnader og ytelser, godtgjørelser til daglig leder, styret og revisor

### LØNNSKOSTNADER

	2024	2023
Lønninger	33 948 952	21 333 309
Arbeidsgiveravgift	4 868 400	2 853 547
Pensjonskostnader	1 922 797	1 238 566
Andre ytelser	1 231 030	1 326 080
<b>Sum</b>	<b>41 971 180</b>	<b>26 751 503</b>

Selskapet har i 2024 sysselsatt 44 årsverk.

### PENSJONSFORPLIKTELSE

Selskapet er pliktig til å ha tjenestepensjonsordning etter lov om obligatorisk tjenestepensjon. Selskapets pensjonsordninger tilfredsstiller kravene i denne lov.

### YTELSER TIL LEDEDE PERSONER

	Daglig leder	Styret
Lønn	1 605 401	3 378 894
<b>Sum</b>	<b>1 605 401</b>	<b>3 378 894</b>

Ledende ansatte har ikke avtale om bonus eller aksjebasert avlønning.

Det er utbetalt styrehonorar med kr 368 488, hvorav kr 318 488 er inkludert i beløpet for ytelser til eksisterende styre benevnt over.

### REVISOR

Kostnadsført revisjonshonorar for 2024 utgjør kr 282 500 ekskl. mva.

I tillegg kommer honorar for andre tjenester med kr 126 000 ekskl. mva.



## Note 2 Varige driftsmidler

	Tomter, bygninger o.a. fast eiendom	Goodwill	Anlegg, inventar, driftsløsøre o.a.	Totalt
Anskaffelseskost 01.01.2024	0	2 817 920	24 356 403	27 174 323
Tilgang fusjon	1 025 801	200 000	49 640 426	50 866 227
Tilgang kjøpte driftsmidler	0	0	6 628 733	6 628 733
Mer/mindreverdi fusjon	0	0	0	0
Avgang solgte driftsmidler	0	0	- 47 450 492	-47 450 492
<b>Anskaffelseskost 31.12.2024</b>	<b>1 025 801</b>	<b>3 017 920</b>	<b>33 175 070</b>	<b>37 218 791</b>
Akkumulerte avskrivninger 31.12	0	2 157 915	17 144 566	19 302 481
<b>Bokført verdi 31.12.2024</b>	<b>1 025 801</b>	<b>860 005</b>	<b>16 030 504</b>	<b>17 916 310</b>
Akk. av- og nedskrivninger 01.01.2024	0	1 659 907	43 002 678	44 662 585
Årets avskrivninger	0	498 008	6 029 714	6 527 722
Avgang	0	0	-31 887 826	-31 887 826
<b>Akk. av- og nedskrivninger 31.12.2024</b>	<b>0</b>	<b>2 157 915</b>	<b>17 144 566</b>	<b>19 302 481</b>
Avskrivningssatser	0 %	20%	10- 33,3%	

## Note 3 Kundefordringer

	2024	2023
Kundefordringer til pålydende	313 847 569	418 666 606
Avsetning til tap	3 200 000	2 200 000
<b>Balansført verdi av kundefordringer 31.12</b>	<b>310 647 569</b>	<b>416 466 606</b>
Realiserte tap	944 198	1 870 544
<b>Sum resultatførte tap på krav</b>	<b>944 198</b>	<b>1 870 544</b>

Selskapet har ikke hatt noe større, enkeltstående tap i 2024. Det var avsatt kr 1 000 000 i tap i innfusjonert selskap, og det er ikke ført noen endring delkrederavsetning i selskapets resultatregnskap.

Kostnadsført tap er klassifisert som annen driftskostnad i regnskapet.



## Note 4 Mellomværende med selskap i samme konsern m.v.

	Kundefordringer		Andre fordringer	
	2024	2023	2024	2023
Foretak i samme konsern	1 249 563	1 116 908	18 878 506	48 466 897
<b>Sum</b>	<b>1 249 563</b>	<b>1 116 908</b>	<b>18 878 506</b>	<b>48 466 897</b>

	Leverandørgjeld		Annen langsiktig gjeld	
	2024	2023	2024	2023
Foretak i samme konsern	11 137 977	8 019 549	0	0
<b>Sum</b>	<b>11 137 977</b>	<b>8 019 549</b>	<b>0</b>	<b>0</b>



## Note 5 Skatt

<b>Årets skattekostnad</b>	<b>2024</b>	<b>2023</b>
Resultatført skatt på ordinært resultat:		
Betalbar skatt	9 212 729	25 892 247
Endring i utsatt skatt	-181 026	919 468
<b>Skattekostnad ordinært resultat</b>	<b>9 031 703</b>	<b>26 811 715</b>
Skattepliktig inntekt:		
Ordinært resultat før skatt	40 739 535	121 798 715
Permanente forskjeller	313 653	72 717
Endring i midlertidige forskjeller	822 854	-64 818
Avgitt konsernbidrag	-5 988 093	-17 831 480
Anvendelse av fremførbart underskudd	0	-4 114 581
<b>Skattepliktig inntekt</b>	<b>35 887 949</b>	<b>99 860 553</b>
Betalbar skatt i balansen:		
Betalbar skatt på årets resultat	9 212 728	25 892 248
Betalbar skatt på avgitt konsernbidrag	-1 317 380	-3 922 926
<b>Sum betalbar skatt i balansen</b>	<b>7 895 348</b>	<b>21 969 322</b>
Beregning av effektiv skattesats		
Resultat før skatt	40 739 535	121 798 715
Beregnet skatt av resultat før skatt	8 962 698	26 795 717
Skatteeffekt av permanente forskjeller	69 004	15 998
<b>Sum</b>	<b>9 031 701</b>	<b>26 811 715</b>

Skatteeffekten av midlertidige forskjeller som har gitt opphav til utsatt skatt og utsatte skattefordeler, spesifisert på typer av midlertidige forskjeller.

	<b>2024</b>	<b>2023</b>	<b>Endring</b>
Varige driftsmidler	2 900 417	3 373 044	472 627
Varebeholdning	-50 000	-50 000	0
Fordringer	-2 815 993	-2 520 492	295 501
Gevinst – og tapskonto	218 902	273 627	54 725
<b>Sum</b>	<b>253 326</b>	<b>1 076 180</b>	<b>822 854</b>
<b>Grunnlag for utsatt skatt</b>	<b>253 326</b>	<b>1 076 180</b>	<b>822 854</b>
<b>Utsatt skatt (22 %)</b>	<b>55 732</b>	<b>236 760</b>	<b>181 028</b>



## Note 6 Egenkapital

	Aksjekapital	Annen egenkapital	Sum egenkapital
Pr. 31.12.2023	10 000 000	48 100 524	58 100 524
Årets resultat		31 707 832	31 707 832
Utbytte		-15 000 000	-15 000 000
Fusjon		-28 721 898	-28 721 898
Konsernbidrag avgitt		-4 670 712	-4 670 712
<b>Pr 31.12.2024</b>	<b>10 000 000</b>	<b>31 415 746</b>	<b>41 415 746</b>

I forbindelse med fusjonen med Elstad Oljesenter AS, har man valgt å benytte seg av selskapskontinuitet. Differansen mellom bokført anskaffelseskost og egenkapital i overdragende selskap, er dermed ført mot annen egenkapital i overtakende selskap.

## Note 7 Pantstillelser og garantier

	31.12.2024	31.12.2023
<b>Pantsikret gjeld, pantstillelser og garantier</b>		
Factoring	34 148 255	25 953 085
Langsiktig gjeld til kredittinstitusjoner	0	327 004
<b>Sum</b>	<b>34 148 255</b>	<b>26 280 089</b>

### Regnskapsført verdi av pantsikrede eiendeler

Kundefordringer	310 647 569	416 466 606
<b>Sum</b>	<b>310 647 569</b>	<b>416 466 606</b>

Pant i kundefordringer er begrenset til kr 150 000 000. Det er ingen gjeld som forfaller med enn 5 år etter regnskapsårets slutt.

## Note 8 Datterselskap, TS og FKV

	Kontor-kommune	Eier-andel	Stemme-andel	Anskaffelses kost	Andel egenkapital	Andel resultat
<b>DS/FKV/TS</b>						
Crosschem Norway AS	KONGSVINGER	50,0%	50,0%	210 000	540 254	198 396
<b>Sum</b>				<b>210 000</b>	<b>540 254</b>	<b>198 396</b>



## Note 9 Varer

Varelager	2024	2023
Lager av egentilvirkede ferdigvarer	1 331 996	2 757 722
Lager av innkjøpte handelsvarer	58 261 938	36 197 331
<b>Sum varelager</b>	<b>59 593 934</b>	<b>38 955 052</b>
Ukuransnedskrivning	50 000	50 000

Av samlet varelagerverdi for DRIV ENERGI AS pr. 31.12.2024 er det avsatt kr 50.000 til ukurans. Avsetningen er uendret fra fjoråret.

## Note 10 Bankinnskudd

Innestående midler på skattetrekkskonto (bundne midler) er på kr 1 098 820.

## Note 11 Aksjonærer

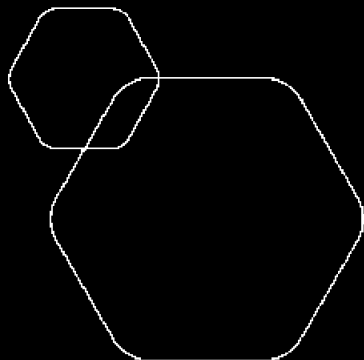
### AKSJEKAPITALEN I DRIV ENERGI AS PR. 31.12 BESTÅR AV:

	Antall	Pålydende	Bokført
Ordinære aksjer	10 000	1 000,0	10 000 000
<b>Sum</b>	<b>10 000</b>		<b>10 000 000</b>

### EIERSTRUKTUR

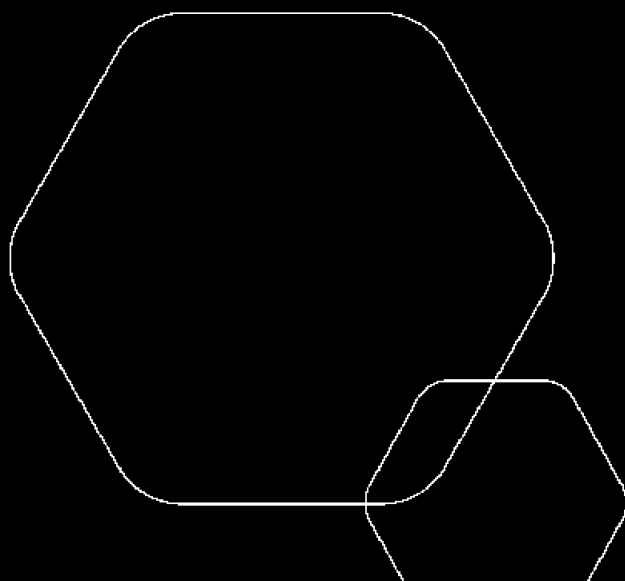
De største aksjonærene i % pr. 31.12 var:

	Ordinære	Eierandel	Stemmeandel
Driv AS	10 000	100,0	100,0



# Årsregnskap 2024 DRIV ENERGI AS

Resultatregnskap  
Balanse  
Kontantstrøm  
Noter til regnskapet



Org.nr.: 992 067 462



### RESULTATREGNSKAP

#### DRIV ENERGI AS

DRIFTSINNEKTER OG DRIFTSKOSTNADER	Note	2024	2023
Salgsinntekt		4 807 286 254	4 394 625 154
Annen driftsinntekt		7 843 301	690 110
<b>Sum driftsinntekter</b>		<b>4 815 129 555</b>	<b>4 395 315 264</b>
Varekostnad		4 589 741 610	4 141 297 233
Lønnskostnad	1	41 971 180	26 751 503
Avskrivning av driftsmidler og immaterielle eiendeler	2	6 527 722	2 798 192
Annen driftskostnad	1, 3	139 846 721	108 539 519
<b>Sum driftskostnader</b>		<b>4 778 087 232</b>	<b>4 279 386 448</b>
<b>Driftsresultat</b>		<b>37 042 323</b>	<b>115 928 816</b>
<b>FINANSINNEKTER OG FINANSKOSTNADER</b>			
Renteinntekt fra foretak i samme konsern	4	1 483 336	1 166 897
Annen renteinntekt		6 540 068	6 891 585
Annen finansinntekt		275 959	540 976
Annen rentekostnad		3 841 846	1 274 517
Annen finanskostnad		760 306	1 455 042
<b>Resultat av finansposter</b>		<b>3 697 212</b>	<b>5 869 898</b>
Resultat før skattekostnad		40 739 535	121 798 715
Skattekostnad på resultat	5	9 031 703	26 811 715
<b>Årsresultat</b>	<b>6</b>	<b>31 707 832</b>	<b>94 987 000</b>
<b>OVERFØRINGER</b>			
Avsatt til utbytte		15 000 000	60 000 000
Avsatt konsernbidrag		4 670 712	13 908 555
Avsatt til annen egenkapital		12 037 120	21 078 445
<b>Sum overføringer</b>		<b>31 707 832</b>	<b>94 987 000</b>

DRIV ENERGI AS

SIDE 2



### BALANSE

#### DRIV ENERGI AS

EIENDELER	Note	2024	2023
<b>ANLEGGSMIDLER</b>			
<b>IMMATERIELLE EIENDELER</b>			
Utsatt skattefordel	5	0	372 224
Goodwill	2	860 005	1 161 346
<b>Sum immaterielle eiendeler</b>		<b>860 005</b>	<b>1 533 570</b>
<b>VARIGE DRIFTSMIDLER</b>			
Tomter, bygninger o.a. fast eiendom	2	1 025 801	0
Maskiner og anlegg	2	9 712 288	6 456 663
Driftsløsøre, inventar o.a. utstyr	2, 7	6 318 216	4 065 235
<b>Sum varige driftsmidler</b>		<b>17 056 305</b>	<b>10 521 898</b>
<b>FINANSIELLE ANLEGGSMIDLER</b>			
Lån til foretak i samme konsern	4	18 878 506	48 466 897
Investeringer i tilknyttet selskap	8	210 000	210 000
Andre langsiktige fordringer	4	1 000	0
<b>Sum finansielle anleggsmidler</b>		<b>19 089 506</b>	<b>48 676 897</b>
<b>Sum anleggsmidler</b>		<b>37 005 816</b>	<b>60 732 365</b>
<b>OMLØPSMIDLER</b>			
Lager av varer og annen beholdning	9	59 593 934	38 955 052
<b>FORDRINGER</b>			
Kundefordringer	3, 4, 7	310 647 569	416 466 606
Andre kortsiktige fordringer	4	4 042 932	1 406 835
<b>Sum fordringer</b>		<b>314 690 501</b>	<b>417 873 441</b>
<b>INVESTERINGER</b>			
Bankinnskudd, kontanter o.l.	10	92 034 379	138 664 501
<b>Sum omløpsmidler</b>		<b>466 318 813</b>	<b>595 492 994</b>
<b>Sum eiendeler</b>		<b>503 324 629</b>	<b>656 225 359</b>

DRIV ENERGI AS

SIDE 3



### BALANSE

#### DRIV ENERGI AS

EGENKAPITAL OG GJELD	Note	2024	2023
<b>EGENKAPITAL</b>			
<b>INNSKUTT EGENKAPITAL</b>			
Aksjekapital	11	10 000 000	10 000 000
<b>Sum innskutt egenkapital</b>		<b>10 000 000</b>	<b>10 000 000</b>
<b>OPPTJENT EGENKAPITAL</b>			
Annen egenkapital		31 415 746	48 100 524
<b>Sum opptjent egenkapital</b>		<b>31 415 746</b>	<b>48 100 524</b>
<b>Sum egenkapital</b>	<b>6</b>	<b>41 415 746</b>	<b>58 100 524</b>
<b>GJELD</b>			
<b>AVSETNING FOR FORPLIKTELSER</b>			
Utsatt skatt	5	55 732	608 983
<b>ANNEN LANGSIKTIG GJELD</b>			
Gjeld til kredittinstitusjoner	7	0	327 004
<b>Sum annen langsiktig gjeld</b>		<b>0</b>	<b>327 004</b>
<b>KORTSIKTIG GJELD</b>			
Gjeld til kredittinstitusjoner	7	34 148 255	25 953 085
Leverandørgjeld	4	306 039 649	379 659 887
Betalbar skatt	5	7 895 348	21 969 322
Skyldig offentlige avgifter		59 517 735	63 999 189
Utbytte		15 000 000	60 000 000
Annen kortsiktig gjeld	4	39 252 165	45 607 365
<b>Sum kortsiktig gjeld</b>		<b>461 853 151</b>	<b>597 188 848</b>
<b>Sum gjeld</b>		<b>461 908 883</b>	<b>598 124 835</b>
<b>Sum egenkapital og gjeld</b>		<b>503 324 629</b>	<b>656 225 359</b>

DRIV ENERGI AS

SIDE 4



**BALANSE**

**DRIV ENERGI AS**  
Hokksund, 30.04.2025  
Styret i DRIV ENERGI AS

\_\_\_\_\_  
Morten Brekke  
styreleder

\_\_\_\_\_  
Hans Petter Rømmerud  
styremedlem

\_\_\_\_\_  
Johan Mølbach-Thellefsen  
styremedlem

\_\_\_\_\_  
Renate Morken  
styremedlem

\_\_\_\_\_  
Paal Sprakehaug  
styremedlem

\_\_\_\_\_  
Magnus Salberg Brekke  
styremedlem

\_\_\_\_\_  
Ronny Bruheim Morken  
daglig leder

\_\_\_\_\_  
Vilde Salberg Brekke  
styremedlem

\_\_\_\_\_  
Janne Morken Sulc  
styremedlem

DRIV ENERGI AS

SIDE 5



## KONTANTSTRØMOPPSTILLING

### DRIV ENERGI AS

	Note	2024	2023
<b>KONTANTSTRØMMER FRA OPERASJONELLE AKTIVITETER</b>			
Resultat før skattekostnad		40 739 535	121 798 715
Periodens betalte skatt		21 969 322	10 432 100
Tap/gevinst ved salg av anleggsmidler		3 478 438	20 000
Ordinære avskrivninger		6 527 722	2 798 192
Endring i varelager		-20 638 881	-7 652 586
Endring i kundefordringer		105 819 037	-28 854 969
Endring i leverandørgjeld		-73 620 238	25 615 765
Endring i andre tidsavgrensingsposter		-29 415 470	-3 970 393
<b>Netto kontantstrøm fra operasjonelle aktiviteter</b>		<b>10 920 821</b>	<b>99 322 623</b>
<b>KONTANTSTRØMMER FRA INVESTERINGSAKTIVITETER</b>			
Innbetalinger ved salg av varige driftsmidler		19 041 105	110 000
Utbetalinger ved kjøp av varige driftsmidler		6 628 733	5 205 404
Utbetalinger ved kjøp av aksjer og andeler i andre foret		0	210 000
<b>Netto kontantstrøm fra investeringsaktiviteter</b>		<b>12 412 372</b>	<b>-5 305 404</b>
<b>KONTANTSTRØMMER FRA FINANSIERINGSAKTIVITETER</b>			
Innbetalinger ved opptak av ny langsiktig gjeld		0	263 137
Utbetalinger ved nedbetaling av langsiktig gjeld		327 004	0
Netto endring i kassekreditt		8 195 170	-5 917 487
Utbetalinger av utbytte		60 000 000	34 000 000
Utbetalinger av konsernbidrag		17 831 480	7 000 000
<b>Netto kontantstrøm fra finansieringsaktiviteter</b>		<b>-69 963 314</b>	<b>-46 654 350</b>
Netto endring i kontanter og kontantekvivalenter		-46 630 121	47 362 869
Beh. av kont. og kontantekvivalenter ved per. begynnel		138 664 501	91 301 632
<b>Beh. av kont. og kontantekvivalenter ved per. slutt</b>		<b>92 034 379</b>	<b>138 664 501</b>

DRIV ENERGI AS

SIDE 6



## Regnskapsprinsipper

Årsregnskapet er satt opp i samsvar med regnskapslovens bestemmelser og god regnskapsskikk.

### INNTEKTER

Inntektsføring ved salg av varer skjer på leveringstidspunktet. Tjenester inntektsføres etter hvert som de leveres.

### SKATT

Skattekostnaden i resultatregnskapet omfatter både periodens betalbare skatt og endring i utsatt skatt. Utsatt skatt er beregnet med 22 % på grunnlag av de midlertidige forskjeller som eksisterer mellom regnskapsmessige og skattemessige verdier, samt ligningsmessig underskudd til fremføring ved utgangen av regnskapsåret. Skatteøkende og skattereduserende midlertidige forskjeller som reverserer eller kan reverseres i samme periode er utlignet og nettoført. Netto utsatt skattefordel balanseføres i den grad det er sannsynlig at denne kan bli utnyttet.

### KLASSIFISERING OG VURDERING AV ANLEGGSMIDLER

Anleggsmidler omfatter eiendeler bestemt til varig eie og bruk. Anleggsmidler er vurdert til anskaffelseskost, fratrukket avskrivninger og nedskrivninger. Langsiktig gjeld balanseføres til nominelt beløp på transaksjonstidspunktet.

Varige driftsmidler balanseføres og avskrives over driftsmidlets økonomiske levetid. Vesentlige driftsmidler som består av flere betydelige komponenter med ulik levetid er dekomponert med ulik avskrivningstid for de ulike komponentene. Direkte vedlikehold av driftsmidler kostnadsføres løpende under driftskostnader, mens påkostninger eller forbedringer tillegges driftsmidlets kostpris og avskrives i takt med driftsmidlet. Varige driftsmidler nedskrives til gjenvinnbart beløp ved verdifall som forventes ikke å være forbigående. Gjenvinnbart beløp er det høyeste av netto salgsverdi og verdi i bruk. Verdi i bruk er nåverdi av fremtidige kontantstrømmer knyttet til eiendelen. Nedskrivningen reverseres når grunnlaget for nedskrivningen ikke lenger er til stede.

### KLASSIFISERING OG VURDERING AV OMLØPSMIDLER

Omløpsmidler og kortsiktig gjeld omfatter normalt poster som forfaller til betaling innen ett år etter balansedagen, samt poster som knytter seg til varekretsløpet. Omløpsmidler vurderes til laveste verdi av anskaffelseskost og virkelig verdi. Kortsiktig gjeld balanseføres til nominelt beløp på transaksjonstidspunktet.

Datterselskap og tilknyttede selskaper vurderes etter kostmetoden i selskapsregnskapet. Investeringen er vurdert til anskaffelseskost for aksjene med mindre nedskrivning har vært nødvendig. Det er foretatt nedskrivning til virkelig verdi når verdifall skyldes årsaker som ikke kan forventes å være forbigående og det må anses nødvendig etter god regnskapsskikk. Nedskrivninger er reversert når grunnlaget for nedskrivning ikke lenger er til stede.

Utbytte, konsernbidrag og andre utdelinger fra datterselskap er inntektsført samme år som det er avsatt i givers regnskap. Overstiger utbytte / konsernbidraget andelen av opptjent resultat etter anskaffelsestidspunktet, representerer den overskytende del tilbakebetaling av investert kapital, og utdelingene er fratrukket investeringens verdi i balansen til morselskapet.

### VARER

Varer er vurdert til det laveste av anskaffelseskost og netto salgsverdi. Netto salgsverdi er estimert salgspris ved ordinær drift etter fradrag for beregnede nødvendige utgifter for gjennomføring av salget. Anskaffelseskost inkluderer utgifter påløpt ved anskaffelse av varene og kostnader for å bringe varene til nåværende plassering og tilordnes ved bruk av FIFO - prinsippet.



## FORDRINGER

Kundefordringer og andre fordringer oppføres til pålydende etter fradrag for avsetning til forventet tap. Avsetning til tap gjøres på grunnlag av en individuell vurdering av de enkelte fordringene. For øvrige kundefordringer utføres en uspesifisert avsetning for å dekke forventet tap på krav.

## ANNET

Selskapet har kjøpt samtlige aksjer i Elstad Oljesenter AS(org nr 976 038 584) i 2024. Det har vært gjennomført en fusjon, hvor DRIV Energi AS, var overtakende selskap, og Elstad Oljesenter AS var overdragende selskap.

## Note 1 Lønnskostnader og ytelser, godtgjørelser til daglig leder, styret og revisor

### LØNNSKOSTNADER

	2024	2023
Lønninger	33 948 952	21 333 309
Arbeidsgiveravgift	4 868 400	2 853 547
Pensjonskostnader	1 922 797	1 238 566
Andre ytelser	1 231 030	1 326 080
<b>Sum</b>	<b>41 971 180</b>	<b>26 751 503</b>

Selskapet har i 2024 sysselsatt 44 årsverk.

### PENSJONSFORPLIKTELSE

Selskapet er pliktig til å ha tjenestepensjonsordning etter lov om obligatorisk tjenestepensjon. Selskapets pensjonsordninger tilfredsstiller kravene i denne lov.

### YTELSER TIL LEDEDE PERSONER

	Daglig leder	Styret
Lønn	1 605 401	3 378 894
<b>Sum</b>	<b>1 605 401</b>	<b>3 378 894</b>

Ledende ansatte har ikke avtale om bonus eller aksjebasert avlønning.

Det er utbetalt styrehonorar med kr 368 488, hvorav kr 318 488 er inkludert i beløpet for ytelser til eksisterende styre benevnt over.

### REVISOR

Kostnadsført revisjonshonorar for 2024 utgjør kr 282 500 ekskl. mva.

I tillegg kommer honorar for andre tjenester med kr 126 000 ekskl. mva.



## Note 2 Varige driftsmidler

	Tomter, bygninger o.a. fast eiendom	Goodwill	Anlegg, inventar, driftsløsøre o.a.	Totalt
Anskaffelseskost 01.01.2024	0	2 817 920	24 356 403	27 174 323
Tilgang fusjon	1 025 801	200 000	49 640 426	50 866 227
Tilgang kjøpte driftsmidler	0	0	6 628 733	6 628 733
Mer/mindreverdi fusjon	0	0	0	0
Avgang solgte driftsmidler	0	0	- 47 450 492	-47 450 492
<b>Anskaffelseskost 31.12.2024</b>	<b>1 025 801</b>	<b>3 017 920</b>	<b>33 175 070</b>	<b>37 218 791</b>
Akkumulerte avskrivninger 31.12	0	2 157 915	17 144 566	19 302 481
<b>Bokført verdi 31.12.2024</b>	<b>1 025 801</b>	<b>860 005</b>	<b>16 030 504</b>	<b>17 916 310</b>
Akk. av- og nedskrivninger 01.01.2024	0	1 659 907	43 002 678	44 662 585
Årets avskrivninger	0	498 008	6 029 714	6 527 722
Avgang	0	0	-31 887 826	-31 887 826
<b>Akk. av- og nedskrivninger 31.12.2024</b>	<b>0</b>	<b>2 157 915</b>	<b>17 144 566</b>	<b>19 302 481</b>
Avskrivningssatser	0 %	20 %	10- 33,3 %	

## Note 3 Kundefordringer

	2024	2023
Kundefordringer til pålydende	313 847 569	418 666 606
Avsetning til tap	3 200 000	2 200 000
<b>Balanseført verdi av kundefordringer 31.12</b>	<b>310 647 569</b>	<b>416 466 606</b>
Realiserte tap	944 198	1 870 544
<b>Sum resultatførte tap på krav</b>	<b>944 198</b>	<b>1 870 544</b>

Selskapet har ikke hatt noe større, enkeltstående tap i 2024. Det var avsatt kr 1 000 000 i tap i innfusjonert selskap, og det er ikke ført noen endring delkrederavsetning i selskapets resultatregnskap.

Kostnadsført tap er klassifisert som annen driftskostnad i regnskapet.



## Note 4 Mellomværende med selskap i samme konsern m.v.

	Kundefordringer		Andre fordringer	
	2024	2023	2024	2023
Foretak i samme konsern	1 249 563	1 116 908	18 878 506	48 466 897
<b>Sum</b>	<b>1 249 563</b>	<b>1 116 908</b>	<b>18 878 506</b>	<b>48 466 897</b>

	Leverandørgjeld		Annen langsiktig gjeld	
	2024	2023	2024	2023
Foretak i samme konsern	11 137 977	8 019 549	0	0
<b>Sum</b>	<b>11 137 977</b>	<b>8 019 549</b>	<b>0</b>	<b>0</b>



## Note 5 Skatt

<b>Årets skattekostnad</b>	<b>2024</b>	<b>2023</b>
Resultatført skatt på ordinært resultat:		
Betalbar skatt	9 212 729	25 892 247
Endring i utsatt skatt	-181 026	919 468
<b>Skattekostnad ordinært resultat</b>	<b>9 031 703</b>	<b>26 811 715</b>
Skattepliktig inntekt:		
Ordinært resultat før skatt	40 739 535	121 798 715
Permanente forskjeller	313 653	72 717
Endring i midlertidige forskjeller	822 854	-64 818
Avgitt konsernbidrag	-5 988 093	-17 831 480
Anvendelse av fremførbart underskudd	0	-4 114 581
<b>Skattepliktig inntekt</b>	<b>35 887 949</b>	<b>99 860 553</b>
Betalbar skatt i balansen:		
Betalbar skatt på årets resultat	9 212 728	25 892 248
Betalbar skatt på avgitt konsernbidrag	-1 317 380	-3 922 926
<b>Sum betalbar skatt i balansen</b>	<b>7 895 348</b>	<b>21 969 322</b>
Beregning av effektiv skattesats		
Resultat før skatt	40 739 535	121 798 715
Beregnet skatt av resultat før skatt	8 962 698	26 795 717
Skatteeffekt av permanente forskjeller	69 004	15 998
<b>Sum</b>	<b>9 031 701</b>	<b>26 811 715</b>

Skatteeffekten av midlertidige forskjeller som har gitt opphav til utsatt skatt og utsatte skattefordeler, spesifisert på typer av midlertidige forskjeller.

	<b>2024</b>	<b>2023</b>	<b>Endring</b>
Varige driftsmidler	2 900 417	3 373 044	472 627
Varebeholdning	-50 000	-50 000	0
Fordringer	-2 815 993	-2 520 492	295 501
Gevinst – og tapskonto	218 902	273 627	54 725
<b>Sum</b>	<b>253 326</b>	<b>1 076 180</b>	<b>822 854</b>
<b>Grunnlag for utsatt skatt</b>	<b>253 326</b>	<b>1 076 180</b>	<b>822 854</b>
<b>Utsatt skatt (22 %)</b>	<b>55 732</b>	<b>236 760</b>	<b>181 028</b>



## Note 6 Egenkapital

	Aksjekapital	Annen egenkapital	Sum egenkapital
Pr. 31.12.2023	10 000 000	48 100 524	58 100 524
Årets resultat		31 707 832	31 707 832
Utbytte		-15 000 000	-15 000 000
Fusjon		- 28 721 898	-28 721 898
Konsernbidrag avgitt		-4 670 712	-4 670 712
<b>Pr 31.12.2024</b>	<b>10 000 000</b>	<b>31 415 746</b>	<b>41 415 746</b>

I forbindelse med fusjonen med Elstad Oljesenter AS, har man valgt å benytte seg av selskapskontinuitet. Differansen mellom bokført anskaffelseskost og egenkapital i overdragende selskap, er dermed ført mot annen egenkapital i overtakende selskap.

## Note 7 Pantstillelser og garantier

	31.12.2024	31.12.2023
<b>Pantsikret gjeld, pantstillelser og garantier</b>		
Factoring	34 148 255	25 953 085
Langsiktig gjeld til kredittinstitusjoner	0	327 004
<b>Sum</b>	<b>34 148 255</b>	<b>26 280 089</b>

### Regnskapsført verdi av pantsikrede eiendeler

Kundefordringer	310 647 569	416 466 606
<b>Sum</b>	<b>310 647 569</b>	<b>416 466 606</b>

Pant i kundefordringer er begrenset til kr 150 000 000. Det er ingen gjeld som forfaller med enn 5 år etter regnskapsårets slutt.

## Note 8 Datterselskap, TS og FKV

	Kontor-kommune	Eier-andel	Stemme-andel	Anskaffelses kost	Andel egenkapital	Andel resultat
<b>DS/FKV/TS</b>						
Crosschem Norway AS	KONGSVINGER	50,0%	50,0%	210 000	540 254	198 396
<b>Sum</b>				<b>210 000</b>	<b>540 254</b>	<b>198 396</b>



## Note 9 Varer

Varelager	2024	2023
Lager av egentilvirkede ferdigvarer	1 331 996	2 757 722
Lager av innkjøpte handelsvarer	58 261 938	36 197 331
<b>Sum varelager</b>	<b>59 593 934</b>	<b>38 955 052</b>
Ukuransnedskrivning	50 000	50 000

Av samlet varelagerverdi for DRIV ENERGI AS pr. 31.12.2024 er det avsatt kr 50.000 til ukurans. Avsetningen er uendret fra fjoråret.

## Note 10 Bankinnskudd

Innestående midler på skattetrekkkonto (bundne midler) er på kr 1 098 820.

## Note 11 Aksjonærer

### AKSJEKAPITALEN I DRIV ENERGI AS PR. 31.12 BESTÅR AV:

	Antall	Pålydende	Bokført
Ordinære aksjer	10 000	1 000,0	10 000 000
<b>Sum</b>	<b>10 000</b>		<b>10 000 000</b>

### EIERSTRUKTUR

De største aksjonærene i % pr. 31.12 var:

	Ordinære	Eierandel	Stemmeandel
Driv AS	10 000	100,0	100,0



## Elektronisk signatur

Signert av

**Mølbach-Thellefsen, Johan**

 **bankID**

Dato og tid (UTC+01:00, Central European Time (Berlin)) (DD.MM.YYYY HH:MM:SS)

01.05.2025 09:35:13

Signaturmetode

Norwegian BankID

Signert av

**Morken, Ronny Bruheim**

 **bankID**

Dato og tid (UTC+01:00, Central European Time (Berlin)) (DD.MM.YYYY HH:MM:SS)

01.05.2025 09:57:47

Signaturmetode

Norwegian BankID

Signert av

**Morken, Renate**

 **bankID**

Dato og tid (UTC+01:00, Central European Time (Berlin)) (DD.MM.YYYY HH:MM:SS)

01.05.2025 19:54:49

Signaturmetode

Norwegian BankID

Signert av

**Rømmerud, Hans Petter**

 **bankID**

Dato og tid (UTC+01:00, Central European Time (Berlin)) (DD.MM.YYYY HH:MM:SS)

02.05.2025 07:36:40

Signaturmetode

Norwegian BankID

Signert av

**Brekke, Morten**

 **bankID**

Dato og tid (UTC+01:00, Central European Time (Berlin)) (DD.MM.YYYY HH:MM:SS)

02.05.2025 09:06:52

Signaturmetode

Norwegian BankID

Signert av

**Sprakehaug, Paal**

 **bankID**

Dato og tid (UTC+01:00, Central European Time (Berlin)) (DD.MM.YYYY HH:MM:SS)

02.05.2025 09:39:10

Signaturmetode

Norwegian BankID

Signert av

**Brekke, Magnus Salberg**

Dato og tid (UTC+01:00, Central European Time (Berlin)) (DD.MM.YYYY HH:MM:SS)

02.05.2025 09:50:40

Signaturmetode



 **bankID**

Norwegian BankID

*Signert av*

**Morken Sulc, Janne Bruheim**

*Dato og tid (UTC+01:00) Central European Time (Berlin) (DD.MM.YYYY HH:MM:SS)*

02.05.2025 21:18:08

*Signaturmetode*

Norwegian BankID

 **bankID**

*Signert av*

**Brekke, Vilde Salberg**

*Dato og tid (UTC+01:00) Central European Time (Berlin) (DD.MM.YYYY HH:MM:SS)*

03.05.2025 09:49:35

*Signaturmetode*

Norwegian BankID

 **bankID**

Dette dokumentet er signert med elektronisk signatur. En elektronisk signatur er juridisk forpliktende på samme måte som en håndskrevet signatur på papir. Denne siden er lagt til dokumentet for å vise grunnleggende informasjon om signaturen(e), og på de følgende sidene kan du lese dokumentet som er signert. Vedlagt finnes også en PDF med signaturdetaljer, og en XML-fil med innholdet i den elektroniske signaturen(e). Vedleggene kan brukes for å verifisere gyldigheten av dokumentets signatur ved behov.



DRIV ENERGI AS  
Loe Bruk 16  
3300 Hokksund

Hokksund 30. april 2025

## Årsberetning 2024

### Virksomhetens art og tilholdssted

Driv Energi AS driver som selvstendig forhandler av olje og oljeprodukter. Selskapets strategi er å importere, selge drivstoff, biodrivstoff, fyringsprodukter, smøreolje og produsere og selge kjemiprodukter til sluttbruker i Sør-Norge samt til forhandlere i resten av Norge.

Selskapets forretningskontor og administrasjon er i leide lokaler i Øvre Eiker Kommune. Selskapet har også salgskontor og lager i leide lokaler på Moreppen i Nannestad Kommune. Selskapet leier produksjonslokaler av kjemiprodukter på Kongsvinger.

Driv Energi AS er del av et konsern som har distribusjon og lokale salgs- og distribusjonsselskap.

### Fortsatt drift

Regnskapet er avlagt basert på fortsatt drift og det bekreftes at forutsetningene om fortsatt drift er til stede.

### Regnskapsinformasjon - stilling og resultat

Selskapet har i 2024 hatt en økning i volum og omsetning pga fusjon med Elstad Oljesenter AS. Resultatet for 2024 er betydelig lavere enn 2023 pga endringer i rammevilkår.

Driv Energi AS har i 2024 fusjonert med Elstad Oljesenter AS. Regnskapstallene for Elstad Oljesenter AS er inkludert i tallene for 2024.

Selskapet har en egenkapitalandel på 8,23 % ved utgangen av 2024 mot 8,86 % i 2023.

Styret mener at resultatregnskapet og balansen med noter gir et rettviseende bilde av selskapets eiendeler og gjeld, finansielle stilling og resultat ved årsskiftet. Det er heller ikke inntrådt forhold etter regnskapsåret som er av betydning ved bedømmelsen av selskapet.

Styret foreslår at årets overskudd **kr 31 707 832,-** anvendes slik:

Utbetaling av utbytte	kr	15 000 000,-
Konsernbidrag	kr	4 670 712,-
Overføring til annen egenkapital	kr	<u>12 037 120,-</u>
Sum	kr	<u><b>31 707 832,-</b></u>

Selskapet driver ikke forsknings- og utviklingsaktiviteter.



## **Fremtidig utvikling**

Driv Energi AS har for regnskapsåret 2025 budsjettet med en volumvekst på tross av et noe synkende marked. Selskapet skal nå sine vekstmål ved å jobbe parallelt med organisk vekst i eksisterende markeder og mot nye volumer/områder gjennom nye partnere/forhandlere.

## **Finansiell risiko**

Driv Energi AS mener finansiell risiko er liten.

## **Markedsrisiko**

Selskapet er i en viss grad eksponert for endringer i rentenivået, da selskapet har noe lånefinansiering via faktoring med flytende rente. Selskapet er i liten grad eksponert for endringer i valutakurser da nesten alt kjøp og salg skjer i NOK.

## **Kredittrisiko**

Selskapet har hittil ikke hatt vesentlige tap på fordringer. Risikoen for større tap på fordringer er vurdert som lav selv om entreprenør- og transportbransjen er tapsutsatt.

## **Likviditetsrisiko**

Selskapet vurderer likviditeten i selskapet som god. Likviditeten er sikret ved kreditt- og låneavtaler.

## **Arbeidsmiljø og personale**

Arbeidsmiljøet betraktes som godt og det gjennomføres jevnlig arbeidsmiljøtiltak. Det er ikke blitt rapportert alvorlige arbeidsuhell eller ulykker i løpet av året. Sykefraværet i selskapet var på totalt 196 dager i 2024 noe som utgjorde 2,52 % av total arbeidstid. Selskapet har bedriftshelsetjenesteordning og har fokus på tiltak som kan redusere antall sykedager.

## **HMS**

Selskapet er sertifisert i henhold til ISO 9001 og ISO 14001 og har en stilling med ansvar for kvalitet og HMS

## **Likestilling**

Bedriften har 37 ansatte ved årets utgang, 12 kvinner og 25 menn. Styret består av 5 menn og 3 kvinner. Selskapet tar sikte på at personer ikke skal behandles forskjellig ut fra kjønn. Styret har ut fra vurdering av bedriftens størrelse, antall ansatte og stillingskategorier ikke funnet det nødvendig å iverksette spesielle tiltak med hensyn til likestilling.

## **Diskriminering**

Administrasjon og styret er kjent med diskrimineringslovens formål. Styret mener virksomheten følger loven og at det ikke er behov for å iverksette særskilte tiltak.

## **Åpenhetsloven**

Administrasjon og styret er kjent med åpenhetslovens formål. Styret har utarbeidet en redegjørelse som er å finne på Driv Energi AS sin hjemmeside [www.drivenergi.no](http://www.drivenergi.no)

## **Ytre miljø og miljørapportering**

Selskapet driver ikke veitransport da all transport av oljeprodukter er innleid.

De fleste av selskapets innleide kjøretøy bruker fossilt brennstoff og påvirker miljøet noe.



Transport i forbindelse med et antall anbud kjøres med biodrivstoff. Kjøretøyene er relativt nye og derigjennom miljøvennlige. Det er innført flåtestyringsprogram med fokus på kjøremønster og drivstofforbruk.

Transport av oljeprodukter medfører risiko for skade ved uhell. Selskapet følger opp transportøren tett. Både gjennom felles styreleder, rapport fra selskapets sikkerhetsrådgiver og felles HMS / kvalitetsleder. Transporten og lagring av ADR væsker skjer i henhold til ADR forskriftene, utgitt av Direktoratet for brann og eksplosjonsvern.

På selskapets lokasjoner hvor det lagres ADR væsker er varslingsplaner oppsatt og tilsyn satt i system.

### **Styreansvarsforsikring**

Morselskapet DRIV AS har inngått styreansvarsforsikring som gjelder styret i morselskapet og de datterselskapene som styremedlemmene i DRIV AS sitter i.

---

Morten Brekke  
styrets leder

---

Renate Morken  
styremedlem

---

Paal Sprakehaug  
styremedlem

---

Magnus Salberg Brekke  
styremedlem

---

Johan Mølbach-Thellefsen  
styremedlem

---

Hans Petter Rømmerud  
styremedlem

---

Vilde Salberg Brekke  
styremedlem

---

Janne Morken Sulc  
styremedlem

---

Ronny Bruheim Morken  
daglig leder



## Elektronisk signatur

Signert av

**Mølbach-Thellefsen, Johan**

 **bankID**

Dato og tid (UTC+01:00) Central European Time (Berlin) (DD.MM.YYYY HH:MM:SS)

01.05.2025 09:34:55

Signaturmetode

Norwegian BankID

Signert av

**Morken, Ronny Bruheim**

 **bankID**

Dato og tid (UTC+01:00) Central European Time (Berlin) (DD.MM.YYYY HH:MM:SS)

01.05.2025 10:02:21

Signaturmetode

Norwegian BankID

Signert av

**Morken, Renate**

 **bankID**

Dato og tid (UTC+01:00) Central European Time (Berlin) (DD.MM.YYYY HH:MM:SS)

01.05.2025 19:55:28

Signaturmetode

Norwegian BankID

Signert av

**Rømmerud, Hans Petter**

 **bankID**

Dato og tid (UTC+01:00) Central European Time (Berlin) (DD.MM.YYYY HH:MM:SS)

02.05.2025 07:38:56

Signaturmetode

Norwegian BankID

Signert av

**Brekke, Morten**

 **bankID**

Dato og tid (UTC+01:00) Central European Time (Berlin) (DD.MM.YYYY HH:MM:SS)

02.05.2025 09:07:46

Signaturmetode

Norwegian BankID

Signert av

**Sprakehaug, Paal**

 **bankID**

Dato og tid (UTC+01:00) Central European Time (Berlin) (DD.MM.YYYY HH:MM:SS)

02.05.2025 09:40:59

Signaturmetode

Norwegian BankID

Signert av

**Brekke, Magnus Salberg**

 **bankID**

Dato og tid (UTC+01:00) Central European Time (Berlin) (DD.MM.YYYY HH:MM:SS)

02.05.2025 09:51:28

Signaturmetode



 **bankID**

Norwegian BankID

*Signert av*

**Morken Sulc, Janne Bruheim**

*Dato og tid (UTC+01:00) Central European Time (Berlin) (DD.MM.YYYY HH:MM:SS)*

02.05.2025 21:19:52

*Signaturmetode*

Norwegian BankID

 **bankID**

*Signert av*

**Brekke, Vilde Salberg**

*Dato og tid (UTC+01:00) Central European Time (Berlin) (DD.MM.YYYY HH:MM:SS)*

03.05.2025 09:48:42

*Signaturmetode*

Norwegian BankID

 **bankID**

Dette dokumentet er signert med elektronisk signatur. En elektronisk signatur er juridisk forpliktende på samme måte som en håndskrevet signatur på papir. Denne siden er lagt til dokumentet for å vise grunnleggende informasjon om signaturen(e), og på de følgende sidene kan du lese dokumentet som er signert. Vedlagt finnes også en PDF med signaturdetaljer, og en XML-fil med innholdet i den elektroniske signaturen(e). Vedleggene kan brukes for å verifisere gyldigheten av dokumentets signatur ved behov.



UAVHENGIG REVISORS BERETNING

Til generalforsamlingen i Driv Energi AS

Revisjon

Skatterådgivning

Økonomisk rådgivning

**Uttalelse om revisjonen av årsregnskapet**

*Konklusjon*

Vi har revidert årsregnskapet for Driv Energi AS som viser et overskudd på kr 31 707 832. Årsregnskapet består av balanse per 31. desember 2024, resultatregnskap og kontantstrømoppstilling, for regnskapsåret avsluttet per denne datoen og noter til årsregnskapet, herunder et sammendrag av viktige regnskapsprinsipper.

Etter vår mening

- oppfyller årsregnskapet gjeldende lovkrav, og
- gir årsregnskapet et rettviseende bilde av selskapets finansielle stilling per 31. desember 2024 og av dets resultater og kontantstrømmer for regnskapsåret avsluttet per denne datoen i samsvar med regnskapslovens regler og god regnskapsskikk i Norge.

*Grunnlag for konklusjonen*

Vi har gjennomført revisjonen i samsvar med International Standards on Auditing (ISA-ene). Våre oppgaver og plikter i henhold til disse standardene er beskrevet nedenfor under Revisors oppgaver og plikter ved revisjonen av årsregnskapet. Vi er uavhengige av selskapet i samsvar med kravene i relevante lover og forskrifter i Norge og International Code of Ethics for Professional Accountants (inkludert internasjonale uavhengighetsstandarder) utstedt av International Ethics Standards Board for Accountants (IESBA-reglene), og vi har overholdt våre øvrige etiske forpliktelser i samsvar med disse kravene. Innhentet revisjonsbevis er etter vår vurdering tilstrekkelig og hensiktsmessig som grunnlag for vår konklusjon.

*Øvrig informasjon*

Styret og daglig leder (ledelsen) er ansvarlige for informasjonen i årsberetningen. Vår konklusjon om årsregnskapet ovenfor dekker ikke informasjonen i årsberetningen.

I forbindelse med revisjonen av årsregnskapet er det vår oppgave å lese årsberetningen. Formålet er å vurdere hvorvidt det foreligger vesentlig inkonsistens mellom årsberetningen, og årsregnskapet og den kunnskap vi har opparbeidet oss under revisjonen av årsregnskapet, eller hvorvidt informasjon i årsberetningen ellers fremstår som vesentlig feil. Vi har plikt til å rapportere dersom årsberetningen fremstår som vesentlig feil. Vi har ingenting å rapportere i så henseende.

Basert på kunnskapen vi har opparbeidet oss i revisjonen, mener vi at årsberetningen er konsistent med årsregnskapet og inneholder de opplysninger som skal gis i henhold til gjeldene lovkrav.



**R** Østlandske Revisorer AS

*Ledelsens ansvar for årsregnskapet*

Ledelsen er ansvarlig for å utarbeide årsregnskapet og for at det gir et rettviseende bilde i samsvar med regnskapslovens regler og god regnskapsskikk i Norge. Ledelsen er også ansvarlig for slik intern kontroll som den finner nødvendig for å kunne utarbeide et årsregnskap som ikke inneholder vesentlig feilinformasjon, verken som følge av misligheter eller utilsiktede feil.


Ved utarbeidelsen av årsregnskapet må ledelsen ta standpunkt til selskapets evne til fortsatt drift og opplyse om forhold av betydning for fortsatt drift. Forutsetningen om fortsatt drift skal legges til grunn for årsregnskapet så lenge det ikke er sannsynlig at virksomheten vil bli avviklet.

*Revisors oppgaver og plikter ved revisjonen av årsregnskapet*

Vårt mål er å oppnå betryggende sikkerhet for at årsregnskapet som helhet ikke inneholder vesentlig feilinformasjon, verken som følge av misligheter eller utilsiktede feil, og å avgi en revisjonsberetning som inneholder vår konklusjon. Betryggende sikkerhet er en høy grad av sikkerhet, men ingen garanti for at en revisjon utført i samsvar med ISA-ene, alltid vil avdekke vesentlig feilinformasjon. Feilinformasjon kan oppstå som følge av misligheter eller utilsiktede feil. Feilinformasjon er å anse som vesentlig dersom den enkeltvis eller samlet med rimelighet kan forventes å påvirke de økonomiske beslutningene som brukerne foretar på grunnlag av årsregnskapet.

For revisors oppgaver og plikter se: <https://revisorforeningen.no/om-revisjon/revisjonsberetning-revisors-oppgaver-og-plikter/>

Hokksund, 3. mai 2025  
Østlandske Revisorer AS



Terje Haare  
Statsautorisert revisor