



ÅRSREGNSKAPET FOR REGNSKAPSÅRET 2020 - GENERELL INFORMASJON

Enheten

Organisasjonsnummer: 916 710 100
Organisasjonsform: Aksjeselskap
Foretaksnavn: THOMSEN GRUPPEN AS
Forretningsadresse: Liamyrane 15
5132 NYBORG

Regnskapsår

Årsregnskapets periode: 01.01.2020 - 31.12.2020

Konsern

Mørselskap i konsern: Ja
Konsernregnskap lagt ved: Ja

Regnskapsregler

Regler for små foretak benyttet: Nei
Benyttet ved utarbeidelsen av årsregnskapet til selskapet: Regnskapslovens alminnelige regler
Benyttet ved utarbeidelsen av årsregnskapet til konsernet: Regnskapslovens alminnelige regler

Årsregnskapet fastsatt av kompetent organ

Bekreftet av representant for selskapet: Gunnar Gullaksen
Dato for fastsettelse av årsregnskapet: 31.12.2020

Grunnlag for avgivelse

År 2020: Årsregnskapet er elektronisk innlevert
År 2019: Tall er hentet fra elektronisk innlevert årsregnskap fra 2020

Det er ikke krav til at årsregnskapet m.v. som sendes til Regnskapsregisteret er undertegnet. Kontrollen på at dette er utført ligger hos revisor/enhetens øverste organ. Sikkerheten ivaretas ved at innsender har rolle/rettighet for innsending av årsregnskapet via Altinn, og ved at det bekreftes at årsregnskapet er fastsatt av kompetent organ.

Brønnøysundregistrene, 06.04.2022



Resultatregnskap

Beløp i: NOK	Note	2020	2019
RESULTATREGNSKAP			
Inntekter			
Annen driftsinntekt		1 172 742	
Sum inntekter		1 172 742	
Kostnader			
Lønnskostnad	1, 2, 3	-1 258 733	-832 391
Annen driftskostnad	5	1 094 271	1 272 178
Sum kostnader		-164 462	439 787
Driftsresultat		1 337 204	-439 787
Finansinntekter og finanskostnader			
Inntekt på investering i datter-/tilknyttet selskap		1 738 670	993 765
Annen renteinntekt		449	51
Annen finansinntekt		1 200 000	1
Sum finansinntekter		2 939 119	993 817
Annen rentekostnad		839 424	287 871
Annen finanskostnad		2 480	1 351 677
Sum finanskostnader		841 904	1 639 548
Netto finans		2 097 215	-645 731
Ordinært resultat før skattekostnad		3 434 419	-1 085 518
Skattekostnad på ordinært resultat	8	374 640	
Ordinært resultat etter skattekostnad		3 059 779	-1 085 518
Årsresultat		3 059 779	-1 085 518
Overføringer og disponeringer			
Konsernbidrag		1 328 269	
Udekket tap		487 556	-919 649
Annen egenkapital		1 243 954	-165 869
Sum overføringer og disponeringer		3 059 779	-1 085 518



Balanse

Beløp i: NOK	Note	2020	2019
BALANSE - EIENDELER			
Anleggsmidler			
Immaterielle eiendeler			
Finansielle anleggsmidler			
Investering i datterselskap	6	29 598 341	27 598 341
Lån til foretak i samme konsern			750 000
Investeringer i aksjer og andeler		22 750	
Andre fordringer		90 494	72 994
Sum finansielle anleggsmidler		29 711 585	28 421 335
Sum anleggsmidler		29 711 585	28 421 335
Omløpsmidler			
Varer			
Fordringer			
Kundefordringer			821 500
Andre fordringer	12	1 638 670	1 452 300
Konsernfordringer			853 965
Sum fordringer		1 638 670	3 127 765
Bankinnskudd, kontanter og lignende			
Bankinnskudd, kontanter og lignende	9	117 819	114 333
Sum bankinnskudd, kontanter og lignende		117 819	114 333
Sum omløpsmidler		1 756 489	3 242 098
SUM EIENDELER		31 468 074	31 663 433
BALANSE - EGENKAPITAL OG GJELD			
Egenkapital			
Innskutt egenkapital			
Aksjekapital (1 000 aksjer à kr 1 570,00)	7, 10	1 570 000	1 570 000



Balanse

Beløp i: NOK	Note	2020	2019
Annen innskutt egenkapital		1 328 269	
Sum innskutt egenkapital		2 898 269	1 570 000
Opptjent egenkapital			
Annen egenkapital	10	1 243 954	
Udekket tap	10		487 556
Sum opptjent egenkapital		1 243 954	-487 556
Sum egenkapital	10	4 142 223	1 082 444
Gjeld			
Langsiktig gjeld			
Annen langsiktig gjeld			
Gjeld til kredittinstitusjoner	11	5 250 000	6 650 000
Langsiktig konserngjeld	12	5 580 000	3 500 000
Sum annen langsiktig gjeld		10 830 000	10 150 000
Sum langsiktig gjeld		10 830 000	10 150 000
Kortsiktig gjeld			
Gjeld til kredittinstitusjoner	11	3 804 846	7 340 172
Leverandørgjeld		49 428	35 418
Skyldige offentlige avgifter		1 189 781	1 040 035
Kortsiktig konserngjeld	12	374 640	
Annen kortsiktig gjeld	12	11 077 157	12 015 364
Sum kortsiktig gjeld		16 495 852	20 430 989
Sum gjeld		27 325 852	30 580 989
SUM EGENKAPITAL OG GJELD		31 468 075	31 663 433



Konsernets resultatregnskap

Beløp i: NOK	Note	2020	2019
RESULTATREGNSKAP			
Inntekter			
Salgsinntekter	2	130 265 609	181 330 025
Andre driftsinntekter	2	2 034 169	626 717
Sum inntekter		132 299 778	181 956 742
Kostnader			
Varekostnad		95 370 263	134 149 777
Lønnskostnad	4	15 964 510	24 782 167
Avskrivning på varige driftsmidler og immaterielle eiendeler	3	2 380 654	1 893 814
Annen driftskostnad	4	16 140 927	20 628 164
Sum kostnader		129 856 354	181 453 922
Driftsresultat		2 443 424	502 820
Finansinntekter og finanskostnader			
Finansinntekter		205 432	236 839
Annen finansinntekt		1 322 591	718 162
Sum finansinntekter		1 528 023	955 001
Annen rentekostnad		1 385 478	1 059 060
Annen finanskostnad		175 246	1 770 391
Sum finanskostnader		1 560 724	2 829 451
Netto finans		-32 701	-1 874 450
Ordinært resultat før skattekostnad		2 410 723	-1 371 630
Skattekostnad på ordinært resultat	11	765 308	133 315
Ordinært resultat etter skattekostnad		1 645 415	-1 504 945
Årsresultat		1 645 415	-1 504 945
Minoritetsinteresser		166 444	403 740
Årsresultat etter minoritetsinteresser		1 478 971	-1 908 685
Overføringer og disponeringer			



Konsernets resultatregnskap

Beløp i: NOK	Note	2020	2019
Annen egenkapital		1 478 971	-1 908 685
Sum overføringer og disponeringer		1 478 971	-1 908 685



Konsernets balanse

Beløp i: NOK	Note	2020	2019
BALANSE - EIENDELER			
Anleggsmidler			
Immaterielle eiendeler			
Utsatt skattefordel	11	1 536 907	2 198 165
Goodwill		8 873 452	7 905 623
Sum immaterielle eiendeler		10 410 359	10 103 788
Varige driftsmidler			
Tomter, bygninger og annen fast eiendom	1,3,9	7 384 444	7 764 616
Driftsløsøre, inventar, verktøy, kontormaskiner og lignende	1,3,9	4 638 013	4 774 987
Sum varige driftsmidler		12 022 457	12 539 603
Finansielle anleggsmidler			
Investeringer i aksjer og andeler	1,6	22 750	0
Andre fordringer	1,7	2 612 012	3 116 177
Sum finansielle anleggsmidler		2 634 762	3 116 177
Sum anleggsmidler		25 067 578	25 759 568
Omløpsmidler			
Varer			
Varer	1,9	4 243 982	6 941 170
Sum varer		4 243 982	6 941 170
Fordringer			
Kundefordringer	1,5,9	9 192 898	18 724 273
Andre fordringer	1	898 222	1 126 316
Sum fordringer		10 091 120	19 850 589
Bankinnskudd, kontanter og lignende			
Bankinnskudd, kontanter og lignende	12	6 754 033	8 377 561
Sum bankinnskudd, kontanter og lignende		6 754 033	8 377 561
Sum omløpsmidler		21 089 135	35 169 320
SUM EIENDELER		46 156 713	60 928 888



Konsernets balanse

Beløp i: NOK	Note	2020	2019
BALANSE - EGENKAPITAL OG GJELD			
Egenkapital			
Innskutt egenkapital			
Selskapskapital	10	1 570 000	1 570 000
Annen innskutt egenkapital	10	1 328 269	
Sum innskutt egenkapital		2 898 269	1 570 000
Opptjent egenkapital			
Annen egenkapital	10	-7 353 775	-7 504 478
Sum opptjent egenkapital		-7 353 775	-7 504 478
Minoritetsinteresser	10	87 003	79 673
Sum egenkapital		-4 368 503	-5 854 805
Gjeld			
Langsiktig gjeld			
Annen langsiktig gjeld			
Gjeld til kredittinstitusjoner	8,9	21 374 161	22 969 556
Sum annen langsiktig gjeld		21 374 161	22 969 556
Sum langsiktig gjeld		21 374 161	22 969 556
Kortsiktig gjeld			
Gjeld til kredittinstitusjoner	8,9	3 804 846	7 340 172
Leverandørgjeld		8 789 984	13 211 927
Betalbar skatt	11	104 049	120 085
Skyldige offentlige avgifter		2 970 257	4 579 702
Utbytte		159 114	833 015
Annen kortsiktig gjeld		13 322 805	17 729 236
Sum kortsiktig gjeld		29 151 055	43 814 137
Sum gjeld		50 525 216	66 783 693
SUM EGENKAPITAL OG GJELD		46 156 713	60 928 888



Konsernets balanse

Beløp i: NOK	Note	2020	2019
---------------------	-------------	-------------	-------------



Konsernet Thomsen Gruppen AS

Årsregnskap 2020



Konsernet Thomsen Gruppen AS

Årsregnskap 2020

Resultatregnskap

		01.01 - 31.12		
		Note	2020	2019
Salgsinntekt	2		130 265 609	181 330 025
Andre driftsinntekter	2		2 034 169	626 717
Sum inntekter			132 299 778	181 956 742
Varekostnad			95 370 263	134 149 777
Lønnskostnad	4		15 964 510	24 782 167
Avskrivning på varige driftsmidler og immaterielle eiendeler	3		2 380 654	1 893 814
Annen driftskostnad	4		16 140 927	20 628 164
Sum driftskostnader			129 856 354	181 453 922
Driftsresultat			2 443 424	502 820
Finansinntekter			205 432	236 839
Annen finansinntekt			1 322 591	718 162
Rentekostnad			1 385 478	1 059 060
Annen finanskostnad			175 246	1 770 391
Resultat av finansposter			-32 701	-1 874 450
Ordinært resultat før skattekostnad			2 410 723	-1 371 630
Skattekostnad på ordinært resultat	11		765 308	133 315
Årsresultat			1 645 415	-1 504 945
Herav minoritetsinteresser			166 444	403 740
Herav majoritetsinteresser			1 478 971	-1 908 685
Anvendelse av årsresultatet				
Annen egenkapital			1 478 971	-1 908 685
Avsatt til utbytte			0	0
Sum anvendelse			1 478 971	-1 908 685



Konsernet Thomsen Gruppen AS

Årsregnskap 2020

Balanse

	Note	2020	2019
Eiendeler			
Anleggsmidler			
Immaterielle eiendeler			
Utsatt skattefordel	11	1 536 907	2 198 165
Sum immaterielle eiendeler		1 536 907	2 198 165
Varige driftsmidler			
Goodwill		8 873 452	7 905 623
Tomter, bygninger og annen fast eiendom	1,3,9	7 384 444	7 764 616
Driftsløsøre, inventar, verktøy, kontormaskiner og lignende	1,3,9	4 638 013	4 774 987
Sum varige driftsmidler		20 895 909	20 445 226
Finansielle anleggsmidler			
Investering i aksjer og andeler	1,6	22 750	0
Andre fordringer	1,7	2 612 012	3 116 177
Sum finansielle anleggsmidler		2 634 762	3 116 177
Sum anleggsmidler		25 067 578	25 759 568
Omløpsmidler			
Varer	1,9	4 243 982	6 941 170
Fordringer			
Kundefordringer	1,5,9	9 192 898	18 724 273
Andre fordringer	1	898 222	1 126 316
Sum fordringer		10 091 120	19 850 589
Bankinnskudd, kontanter og lignende	12	6 754 033	8 377 561
Sum omløpsmidler		21 089 135	35 169 320
Sum eiendeler		46 156 713	60 928 888



Konsernet Thomsen Gruppen AS

Årsregnskap 2020

Balanse

	Note	2020	2019
Egenkapital og gjeld			
Egenkapital			
Innskutt egenkapital			
Selskapskapital	10	1 570 000	1 570 000
Annen innskutt egenkapital	10	1 328 269	
Sum innskutt egenkapital		2 898 269	1 570 000
Opptjent egenkapital			
Annen egenkapital	10	-7 353 775	-7 504 478
Sum opptjent egenkapital		-7 353 775	-7 504 478
Sum egenkapital majoritetsandeler		-4 455 506	-5 934 478
Minoritetsandeler	10	87 003	79 673
Sum egenkapital	10	-4 368 503	-5 854 804
Gjeld			
Annen langsiktig gjeld			
Gjeld til kredittinstitusjoner	8,9	21 374 161	22 969 556
Sum annen langsiktig gjeld		21 374 161	22 969 556
Kortsiktig gjeld			
Gjeld til kredittinstitusjoner	8,9	3 804 846	7 340 172
Leverandørgjeld		8 789 984	13 211 927
Betalbar skatt	11	104 049	120 085
Skyldige offentlige avgifter		2 970 257	4 579 702
Utbytte majoriteter		0	0
Utbytte minoriteter		159 114	833 015
Annen kortsiktig gjeld		13 322 806	17 729 236
Sum kortsiktig gjeld		29 151 056	43 814 137
Sum gjeld		50 525 217	66 783 693
Sum egenkapital og gjeld		46 156 712	60 928 888

Bergen,

Gunnar Gullaksen
styreleder

Harald Thomsen
styremedlem

Erik Thomsen
styremedlem

Even L. Thomsen
styremedlem og daglig leder

Jan Petter Abelsen
styremedlem

Henriette Thomsen
styremedlem



Konsernet Thomsen Gruppen AS

Årsregnskap 2020

Kontantstrømoppstilling

01.01 - 31.12

	2020	2 019
Kontantstrømmer fra operasjonelle aktiviteter		
Resultat før skattekostnad	2 410 723	-1 371 630
Periodens betalte skatt	-120 086	-247 698
Ordinære avskrivninger	2 380 654	1 893 814
Nedskrivninger	0	0
Endring i varelager, kundefordringer og leverandørgjeld	7 806 620	-5 796 934
Forskj. kostnadsført pensjon og inn-/utbetalinger i pensjonsordn.	0	0
Endring i andre tidsavgrensingsposter	-5 787 781	12 255 885
Netto kontantstrøm fra operasjonelle aktiviteter	6 690 130	6 733 437
Kontantstrømmer fra investeringsaktiviteter		
Netto inn-/utbet(-) ved salg/kjøp av varige driftsmidler og goodwill	-2 831 337	-9 911 192
Netto inn-/utbetalinger(-) ved inv i tilknyttet selskap og datterselskap	0	1 350 750
Netto inn-/utbetalinger(-) ved investering i aksjer og andeler	-22 750	0
Netto inn-/utbetalinger(-) på langsiktige fordringer	504 165	-2 876 807
Netto kontantstrøm fra investeringsaktiviteter	-2 349 922	-11 437 249
Kontantstrømmer fra finansieringsaktiviteter		
Utbet ved redusert av langsiktig gjeld (-)/innbet ved økt langsiktig gjeld	-1 595 395	6 719 556
Netto endring i kassekreditt	-3 535 326	308 868
Utbetaling av utbytte til minoritetsinteressenter	-833 015	-18 200
Utbetaling av utbytte til majoritetsinteressenter		
Netto kontantstrøm fra finansieringsaktiviteter	-5 963 736	7 010 224
Netto endring i kontanter og kontantekvivalenter	-1 623 528	2 306 412
Kontanter og kontantekvivalenter 01.01	8 377 561	6 071 149
Kontanter og kontantekvivalenter 31.12	6 754 033	8 377 561



Konsernet Thomsen Gruppen AS

Årsregnskap 2020

Noter

Konsernet består av morselskapet Thomsen Gruppen AS og datterselskapene Johan Thomsen AS (100%), Agent Sorgenfri AS (100%), Nord Glass AS (92,4%), Thomsen Storkjøkken AS (100%), Kjøkkencompagniet AS (60%), HH Engros AS (100%) og Thomsen Eiendom AS (100%).

Note 1 Regnskapsprinsipper

Årsregnskapet består av resultatregnskap, balanse, noteopplysninger, kontantstrømoppstilling og konsernoppgjør, og er avlagt i samsvar med aksjelov, regnskapslov og god regnskapsskikk i Norge. Årsregnskapet er basert på de grunnleggende prinsipper og klassifiseringen av eiendeler og gjeld følger regnskapslovens definisjoner. Ved anvendelse av regnskapsprinsipper og presentasjon av transaksjoner og andre forhold, legges det vekt på økonomiske realiteter, ikke bare juridisk form. Betingede tap som er sannsynlige og kvantifiserbare, kostnadsføres. Det er ingen endrede regnskapsprinsipper.

Inntektsførings- og kostnadsføringstidspunkt - sammenstilling

Inntekt resultatføres når den er opptjent som normalt vil være på leveringstidspunktet ved salg av varer og tjenester. Utgifter sammenstilles med og kostnadsføres samtidig med de inntekter utgiftene kan henføres til. Utgifter som ikke kan henføres direkte til inntekter, kostnadsføres når de påløper.

Varige driftsmidler

Varige driftsmidler føres i balansen til anskaffelseskost, fratrukket akkumulerte av- og nedskrivninger. Alle leieavtaler kostnadsføres som vanlig leiekostnad, og klassifiseres som ordinær driftskostnad. Ordinære avskrivninger er beregnet over driftsmidlenes antatte økonomiske levetid med utgangspunkt i historisk kostpris.

Finansielle eiendeler

Selskapets investeringer i aksjer vurderes til laveste av kostpris og virkelig verdi. Datterselskap er innarbeidet i konsernregnskapet ved full konsolidering, og alle interne fordringer, gjeld og transaksjoner er eliminert.

Valuta

Pengeposter i utenlands valuta omregnes til balansedagens kurs.

Fordringer

Fordringer er oppført til pålydende med fradrag for usikre krav.

Varelager og varekostnad

Beholdning av varer vurderes til laveste verdi av gjennomsnittlig kostpris og antatt salgspris.

Pensjonsforpliktelse og pensjonskostnad

Konsernet har obligatorisk tjenstepensjon og pensjonsordninger som gir de ansatte rett til å pensjonere seg ved fylte 62 år, såkalt "avtalefestet pensjon".

Utsatt skatt og skattekostnad

Utsatt skatt beregnes i tråd med regnskapsstandard for resultatskatt.

Note 2 Segmentinformasjon

Inntekter i konsernet består i hovedsak fra detaljvirksomhet og salg av storkjøkken.



Konsernet Thomsen Gruppen AS Årsregnskap 2020

Note 3 Varige driftsmidler				
	Driftsløse	Fast Eiendom	Goodwill	Sum
Kostpris 1.1	15 465 970	12 227 003	8 649 269	36 342 242
+ tilgang i året	616 845	214 492	2 000 000	2 831 337
- avgang i året ved fisjon 1.1.11			0	0
Kostpris 31.12	16 082 815	12 441 495	10 649 269	39 173 579
Akk. av-/nedskrivninger 1.1	11 702 151	3 451 220	743 646	15 897 017
+ årets ordinære avskrivninger	607 084	404 361	1 032 171	2 043 618
+ årets nedskrivninger	337 036		0	337 036
- akk. ord. avskrivninger solgte driftsm./fisjon			0	0
Akk. ordinære avskrivninger 31.12	12 646 271	3 855 581	1 775 817	18 277 671
Regnskapsmessig bokført verdi 31.12	3 436 544	8 585 915	8 873 452	20 895 909
Avskrivningstid	3-10 år	50 år	5 år	

Note 4 Lønnskostnader / Antall ansatte / Godtgjørelser / Lån til ansatte / Pensjoner mm

	2020	2019
Lønninger	13 402 882	20 703 175
Folketrygdavgift	1 849 800	3 009 410
Pensjonskostnader	491 778	492 597
Andre ytelser	220 051	576 986
Lønnskostnader	15 964 510	24 782 169
Gjennomsnittlig antall ansatte	24	37

Godtgjørelser (i kroner)

Lønn og annen godtgjørelse til daglig leder i morselskapet var kr 503 630 i 2020

Det foreligger ingen avtale om etterlønn eller aksjeopsjoner for daglig leder.

Styrehonorar i morselskapet er kostnadsført med kr 35 000 i 2020.

Kostnadsført honorar til revisor i konsernet utgjør kr 194 000 for revisjon

og kr 103 910 for annen bistand.

Pensjoner

Pensjonsordningene er behandlet regnskapsmessig i hht. NRS. Selskapet har AFP ordning og obligatorisk tjenestepensjon som omfatter alle ansatte i konsernet.

Pensjonskostnader består av utbetaling i perioden og endring av forpliktelsene.

Note 5 Kundefordringer

Kundefordringer er verdsatt til den laveste verdien av pålydende og antatt virkelig verdi.

Note 6 Aksjer i andre selskap

Selskapet eier en aksjepost i Designforevig nettbutikk AS, som er balanseført til kr 22 750.

Note 7 Langsiktige fordringer

Balanseført verdi av fordringer med forfall mer enn ett år etter regnskapsårets utgang er balanseført med kr 72 994



Konsernet Thomsen Gruppen AS

Årsregnskap 2020

Noter

Note 8 Gjeld

Ingen gjeld har forfall mer enn 5 år etter regnskapsårets utgang.

Note 9 Pantstillelser og ansvar

Av konsernets gjeld er kr 25 179 007 sikret med pant i selskapets eiendeler.

Balansført verdi av eiendeler stillet som sikkerhet for pantelikret gjeld:

Varige driftsmidler	20 895 909
Varebeholdning	4 243 982
Kundefordringer	9 192 898
Sum	<u>34 332 789</u>

Garantiforpliktelser som ikke er regnskapsført utgjør kr 1 440 000.

Det er avgitt krysspant og garantier/kausjoner mellom selskapene i konsernet, for gjeld til kredittinstitusjoner og garantiforpliktelser

Note 10 Aksjonærer og egenkapital

Aksjekapitalen på kr 1 570 000 består av 1 000 aksjer pålydende kr 1 570 pr stk.

Selskapets aksjonærer er:	antall	andel i %
Merkur Invest AS	500	50,0
Hallingbu Invest AS	500	50,0
Sum	<u>1 000</u>	<u>100,0</u>

	Aksjekapital	Annen EK	Minoritetsint.	Sum
Saldo 01.01.	1 570 000	-7 504 478	79 673	-5 854 804
Årets resultat		1 478 971	166 444	1 645 415
Utbetaling og avsatt utbytte minoriteter			-159 114	-159 114
Saldo 31.12.	1 570 000	-6 025 507	87 003	-4 368 503

Note 11 Skatter

	Skattekostnad	Betalbar skatt	satt skattefordel/ utsatt skatt
Thomsen Gruppen AS	374 640	0	0
Johan Thomsen AS	-309 108	0	1 164 433
Thomsen Eiendom AS	390 769	0	-87 019
Thomsen Storkjøkken AS	167 527	0	41 922
Nord Glass AS	73 211	0	13 279
Agent Sorgenfri AS	-274 253	0	522 232
Kjøkkencompagniet AS	104 049	104 049	0
HH Engros AS	238 473	0	-117 940
Konsernelimineringer	0	0	0
Sum	<u>765 308</u>	<u>104 049</u>	<u>1 536 907</u>

For nærmere informasjon om skatter henvises til selskapsregnskapene.

Note 12 Bundne midler

Av selskapets bankinnskudd er kr 519 093 bundne skattetrekksmidler.



Til generalforsamlingen i Thomsen Gruppen AS

UAVHENGIG REVISORS BERETNING FOR 2020

Uttalelse om revisjonen av årsregnskapet

Konklusjon

Vi har revidert årsregnskapet for Thomsen Gruppen AS som viser et overskudd på NOK 3 059 779 for selskapsregnskapet og et overskudd på NOK 1 645 415 for konsernregnskapet og etter vår mening:

- er årsregnskapet avgitt i samsvar med lov og forskrifter
- gir selskapsregnskapet et rettviseende bilde av den finansielle stillingen til Thomsen Gruppen AS per 31. desember 2020, og av selskapets resultater og kontantstrømmer for regnskapsåret som ble avsluttet per denne datoen i samsvar med regnskapslovens regler og god regnskapsskikk i Norge.
- gir konsernregnskapet et rettviseende bilde av den finansielle stillingen til konsernet Thomsen Gruppen AS per 31. desember 2020, og av konsernets resultater og kontantstrømmer for det avsluttede regnskapsåret i samsvar med regnskapslovens regler og god regnskapsskikk i Norge.

Årsregnskapet består av:

- selskapsregnskapet, som består av balanse per 31. desember 2020, resultatregnskap, og kontantstrømoppstilling for regnskapsåret avsluttet per denne datoen, og noter, herunder et sammendrag av viktige regnskapsprinsipper og
- konsernregnskapet, som består av balanse per 31. desember 2020, resultatregnskap, og kontantstrømoppstilling for regnskapsåret avsluttet per denne datoen og noter, herunder et sammendrag av viktige regnskapsprinsipper.

Grunnlag for konklusjonen

Vi har gjennomført revisjonen i samsvar med lov, forskrift og god revisjonsskikk i Norge, herunder de internasjonale revisjonsstandardene (ISA-ene). Våre oppgaver og plikter i henhold til disse standardene er beskrevet i Revisors oppgaver og plikter ved revisjon av regnskapet. Vi er uavhengige av selskapet slik det kreves i lov og forskrift, og har overholdt våre øvrige etiske forpliktelser i samsvar med disse kravene. Etter vår oppfatning er innhentet revisjonsbevis tilstrekkelig og hensiktsmessig som grunnlag for vår konklusjon.



Øvrig informasjon

Ledelsen er ansvarlig for øvrig informasjon. Øvrig informasjon består av årsberetningen, men inkluderer ikke årsregnskapet og revisjonsberetningen.

Vår uttalelse om revisjonen av årsregnskapet dekker ikke øvrig informasjon, og vi attesterer ikke den øvrige informasjonen.

I forbindelse med revisjonen av årsregnskapet er det vår oppgave å lese øvrig informasjon med det formål å vurdere hvorvidt det foreligger vesentlig inkonsistens mellom øvrig informasjon og årsregnskapet, kunnskap vi har opparbeidet oss under revisjonen, eller hvorvidt den tilsynelatende inneholder vesentlig feilinformasjon. Dersom vi hadde konkludert med at den øvrige informasjonen inneholder vesentlig feilinformasjon er vi pålagt å rapportere det. Vi har ingenting å rapportere i så henseende.

Styret og daglig leders ansvar for årsregnskapet

Styret og daglig leder (ledelsen) er ansvarlig for å utarbeide årsregnskapet i samsvar med lov og forskrifter, herunder for at det gir et rettviseende bilde i samsvar med regnskapslovens regler og god regnskapsskikk i Norge. Ledelsen er også ansvarlig for slik intern kontroll som den finner nødvendig for å kunne utarbeide et årsregnskap som ikke inneholder vesentlig feilinformasjon, verken som følge av misligheter eller utilsiktede feil.

Ved utarbeidelsen av årsregnskapet må ledelsen ta standpunkt til selskapets og konsernets evne til fortsatt drift og opplyse om forhold av betydning for fortsatt drift. Forutsetningen om fortsatt drift skal legges til grunn for årsregnskapet så lenge det ikke er sannsynlig at virksomheten vil bli avvirket.

Revisors oppgaver og plikter ved revisjonen av årsregnskapet

Vårt mål er å oppnå betryggende sikkerhet for at årsregnskapet som helhet ikke inneholder vesentlig feilinformasjon, verken som følge av misligheter eller utilsiktede feil, og å avgi en revisjonsberetning som inneholder vår konklusjon. Betryggende sikkerhet er en høy grad av sikkerhet, men ingen garanti for at en revisjon utført i samsvar med lov, forskrift og god revisjonsskikk i Norge, herunder ISA-ene, alltid vil avdekke vesentlig feilinformasjon som eksisterer. Feilinformasjon kan oppstå som følge av misligheter eller utilsiktede feil. Feilinformasjon blir vurdert som vesentlig dersom den enkeltvis eller samlet med rimelighet kan forventes å påvirke økonomiske beslutninger som brukerne foretar basert på årsregnskapet.

Det henvises til <https://revisorforeningen.no/revisjonsberetninger> som inneholder en beskrivelse av revisors oppgaver og plikter.



Uttalelse om øvrige lovmessige krav

Konklusjon om årsberetningen

Basert på vår revisjon av årsregnskapet som beskrevet ovenfor, mener vi at opplysningene i årsberetningen om årsregnskapet og forutsetningen om fortsatt drift er konsistente med årsregnskapet og er i samsvar med lov og forskrifter.

Konklusjon om registrering og dokumentasjon

Basert på vår revisjon av årsregnskapet som beskrevet ovenfor, og kontrollhandlinger vi har funnet nødvendig i henhold til internasjonal standard for attestasjonsoppdrag (ISAE) 3000 "Attestasjonsoppdrag som ikke er revisjon eller forenklet revisorkontroll av historisk finansiell informasjon", mener vi at ledelsen har oppfylt sin plikt til å sørge for ordentlig og oversiktlig registrering og dokumentasjon av selskapets regnskapsopplysninger i samsvar med lov og god bokføringsskikk i Norge.

Bergen, 21.06.2021
Collegium Revisjon AS
Foretaksregisteret: NO 988 782 041 MVA

Åsmund Isaksen
statsautorisert revisor



Årsregnskap for 2020

**THOMSEN GRUPPEN AS
5132 NYBORG**

Innhold

Resultatregnskap
Balanse
Noter
Årsberetning
Revisjonsberetning



Thomsen Gruppen AS

STYRETS ÅRSBERETNING 2020

Virksomhetens art og hvor den drives.

Thomsen Gruppen AS er et holding- og morselskap som eier og engasjerer seg i andre selskap i Thomsen-gruppen. Thomsen Gruppen AS eies av Merkur Invest AS og Hallingbu Invest AS som hver eier 50,0 % av aksjene i selskapet. Selskapets hovedkontor er i Bergen. Selskapet har datterselskap i Bodø, Trondheim, Fredrikstad og Kristiansand.

Rettvisende oversikt over utvikling og resultat

2020 viser et overskudd etter skatt på 3.059.779,-. Selskapets inntekter baserer seg på avkastning fra datterselskap i konsernet, avkastningen utgjorde 1,74 mill. kroner i 2020. Selskapet mottok også statlig koronastøtte med 1,17 mill. i regnskapsåret.

Det er ikke foretatt nedskrivninger av aksjeverdien i datterselskaper i 2020.

Styret påpeker at selskapet har betydelige merverdier i forhold til bokført verdi i fast eiendom samt merverdier i de operative datterselskaper og at den reelle egenkapitalen i selskapet og konsernet således vurderes som positiv.

Selskapet har i 2020 overtatt alle aksjer i datterselskapet Thomsen Storkjøkken AS og eier dette selskapet 100% pr 31.12.2020.

Styret anser selskapet som solid med en tilfredsstillende egenkapital og balanseførte verdier.

Styret mener at årsregnskapet gir et rettvisende bilde av selskapets eiendeler og gjeld, finansielle stilling og resultat.

Fortsatt drift.

Årsregnskapet gjelder år 2020 og er gjort opp under forutsetning om fortsatt drift.

I 2021 har korona fortsatt å påvirke konsernets omsetning negativt. Det er derfor iverksatt forlengning av permitteringer i datterselskap, samt at det er stort fokus på kostnadsbesparelser i alle selskap. Selskapet forventer at disse besparelsene vil gi konsernet et overskudd i 2021.

Det bekreftes herved at forutsetningene for fortsatt drift er til stede.



Konsern

Thomsen Gruppen AS er morselskap i konsern. Konsernregnskapet for 2020 viser et overskudd på + 1.645.415,- etter skatt. Omsetningen sank fra 182 mill. kroner til 132 mill. kroner i 2020. Årsaken er koronapåvirket omsetningsnedgang innenfor storkjøkkensektoren.

Arbeidsmiljø.

Styret anser arbeidsmiljøet i bedriften som godt. Selskapet har hatt 5 ansatte som i hovedsak arbeider for selskapets datterselskap. Det har ikke vært sykdom, skader eller ulykker i 2020.

Likestilling

Styret har ikke funnet det nødvendig å iverksette spesielle tiltak med hensyn til likestilling.

Forsknings- og utviklingsaktiviteter


Selskapets ledelse driver kontinuerlig forretningsutvikling. Det er ingen igangsatte prosjekter som kan kvalifisere for offentlige støttemidler innenfor FoU.

Ytre Miljø.

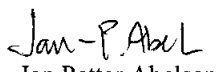
Selskapet forurensrer det ytre miljø i svært liten grad.


I styret for Thomsen Gruppen AS


Bergen, 21 juni 2021



Gunnar Gullaksen
styreleder


Erik Thomsen
styremedlem


Jan Petter Abelsen
styremedlem


Even Thomsen
styremedlem og daglig leder


Harald Thomsen
styremedlem


Henriette Thomsen
styremedlem



Resultatregnskap for 2020
THOMSEN GRUPPEN AS

	Note	2020	2019
Annen driftsinntekt		1 172 742	0
Sum driftsinntekter		1 172 742	0
Lønnskostnad	1, 2, 3	1 258 733	832 391
Annen driftskostnad	5	(1 094 271)	(1 272 178)
Sum driftskostnader		164 462	(439 787)
Driftsresultat		1 337 204	(439 787)
Inntekt på investering i datter-/tilknyttet selskap		1 738 670	993 765
Annen renteinntekt		449	51
Annen finansinntekt		1 200 000	1
Sum finansinntekter		2 939 119	993 817
Annen rentekostnad		(839 424)	(287 871)
Annen finanskostnad		(2 480)	(1 351 677)
Sum finanskostnader		(841 904)	(1 639 548)
Netto finans		2 097 215	(645 731)
Ordinært resultat før skattekostnad		3 434 419	(1 085 518)
Skattekostnad på ordinært resultat	8	(374 640)	0
Ordinært resultat		3 059 779	(1 085 518)
Årsresultat		3 059 779	(1 085 518)
Overføringer			
Konsernbidrag		1 328 269	0
Udekket tap		487 556	(919 649)
Annen egenkapital		1 243 954	(165 869)
Sum		3 059 779	(1 085 518)



Balanse pr. 31. desember 2020
THOMSEN GRUPPEN AS


	Note	2020	2019
EIENDELER			
Anleggsmidler			
Finansielle anleggsmidler			
Investeringer i datterselskap	6	29 598 341	27 598 341
Lån til foretak i samme konsern		0	750 000
Investeringer i aksjer og andeler		22 750	0
Andre fordringer		90 494	72 994
Sum finansielle anleggsmidler		29 711 585	28 421 335
Sum anleggsmidler		29 711 585	28 421 335
Omløpsmidler			
Fordringer			
Kundefordringer		0	821 500
Andre fordringer	12	1 638 670	1 452 300
Konsernfordringer		0	853 965
Sum fordringer		1 638 670	3 127 765
Bankinnskudd, kontanter og lignende	9	117 819	114 333
Sum bankinnskudd, kontanter og lignende		117 819	114 333
Sum omløpsmidler		1 756 489	3 242 098
Sum eiendeler		31 468 074	31 663 433


**Balanse pr. 31. desember 2020**
THOMSEN GRUPPEN AS

	Note	2020	2019
EGENKAPITAL OG GJELD			
Egenkapital			
Innskutt egenkapital			
Aksjekapital (1 000 aksjer à kr 1 570,00)	7, 10	1 570 000	1 570 000
Annen innskutt egenkapital		1 328 269	0
Sum innskutt egenkapital		2 898 269	1 570 000
Opptjent egenkapital			
Annen egenkapital	10	1 243 954	0
Udekket tap	10	0	(487 556)
Sum opptjent egenkapital		1 243 954	(487 556)
Sum egenkapital	10	4 142 223	1 082 444
Gjeld			
Annen langsiktig gjeld			
Gjeld til kredittinstitusjoner	11	5 250 000	6 650 000
Langsiktig konserngjeld	12	5 580 000	3 500 000
Sum annen langsiktig gjeld		10 830 000	10 150 000
Sum langsiktig gjeld		10 830 000	10 150 000
Kortsiktig gjeld			
Gjeld til kredittinstitusjoner	11	3 804 846	7 340 172
Leverandørgjeld		49 428	35 418
Skyldige offentlige avgifter		1 189 781	1 040 035
Kortsiktig konserngjeld	12	374 640	0
Annen kortsiktig gjeld	12	11 077 157	12 015 364
Sum kortsiktig gjeld		16 495 851	20 430 989
Sum gjeld		27 325 851	30 580 989
Sum egenkapital og gjeld		31 468 074	31 663 433

I styret for Thomsen Gruppen AS
Bergen, 21 - 6 - 2021



Gunnar Gullaksen
Styrets leder


Henriette Thomsen
Styremedlem


Harald Gunne Thomsen
Styremedlem


Even Langeland Strand Thomsen
Styremedlem / Daglig leder


Erik Thomsen
Styremedlem


Jan-Petter Abelsen
Styremedlem



Noter 2020

THOMSEN GRUPPEN AS

Regnskapsprinsipper

Årsregnskapet består av resultatregnskap, balanse og noteopplysninger og er avlagt i samsvar med aksjelov, regnskapslov og god regnskapsskikk i Norge. Årsregnskapet er basert på de grunnleggende prinsipper og klassifiseringen av eiendeler og gjeld følger regnskapslovens definisjoner. Ved anvendelse av regnskapsprinsipper og presentasjon av transaksjoner og andre forhold, legges det vekt på økonomiske realiteter, ikke bare juridisk form. Betingede tap som er sannsynlige og kvantifiserbare, kostnadsføres. Det er ingen endrede regnskapsprinsipper.

Inntektsførings- og kostnadsføringstidspunkt - sammenstilling

Inntekt resultatføres som hovedregel når den er opptjent. Inntektsføring skjer følgelig normalt på leveringstidspunktet ved salg av varer og tjenester. Utgifter sammenstilles med og kostnadsføres samtidig med de inntekter utgiftene kan henføres til. Utgifter som ikke kan henføres direkte til inntekter, kostnadsføres når de påløper.

Finansielle eiendeler

Selskapets investeringer i datterselskap vurderes til laveste av kostpris og virkelig verdi.

Fordringer

Fordringer er oppført til pålydende med fradrag for usikre krav.

Utsatt skatt og skattekostnad

Utsatt skatt beregnes i tråd med foreløpig regnskapsstandard for resultat skatt.

Note 1 - Lønnskostnader etc

	2020	2019
Lønn	2 219 580	2 651 083
Arbeidsgiveravgift	331 030	372 696
Andre relaterte ytelser / Refusjoner	(3 809 343)	(3 856 170)
Sum	(1 258 733)	(832 391)

Foretaket har sysselsatt 4 årsverk i regnskapsåret.

Note 2 - Obligatorisk tjenestepensjon

Virksomheten er pliktig til å ha tjenestepensjonsordning etter lov om obligatorisk tjenestepensjon. Gjeldende pensjonsordning oppfyller kravene etter loven.

Note 3 - Ytelser til ledende personer

	Lønn	Pensjonsforpliktelse	Annen godtgjørelse
Ytelser til daglig leder	503 630	0	4 392

Mer om ytelser til ledende personer

Det er betalt ut styrehonorar i 2020 på kr 35 000.

Note 4 - Lån og sikkerhetsstillelse til ledende personer

Det er ikke gitt lån eller sikkerhetsstillelse til ledende personer.



Note 5 - Revisjon

	2020	2019
Revisjon	20 500	18 400
Andre tjenester	39 000	39 900
Sum godtgjørelse til revisor	59 500	58 300

Note 6 - Investering i Datterselskap

Foretaksnavn	Foretakssted	Eierandel/ stemmeandel	Selskapets egenkapital 31. desember 2020	Selskapets resultat for 2020
Johan Thomsen AS	Bergen	100%		
Nord Glass AS	Bodø	92%		
Agent Sorgenfri AS	Bergen	100%		
Thomsen Eiendom AS	Bergen	100%		
Kjøkkencompagniet AS	Kristiansand	60%		
Thomsen Storkjøkken AS	Bergen	100%		
HH Engros AS	Fredrikstad/ Trondheim	100%		

Note 7 - Aksjekapital og aksjonærer

Aksjeklasse	Antall aksjer	Pålydende	Bokført verdi
Ordinære aksjer	1 000	1 570,00	1 570 000,00
Sum	1 000		1 570 000,00

Aksjeeier	Antall aksjer	Eierandel	Aksjeklasse
Hallingbu Invest AS	500	50,00%	Ordinære aksjer
Merkur Invest AS	500	50,00%	Ordinære aksjer
Totalt antall aksjer	1 000	100,00%	

Note 8 - Skatt

	2020	2019
Ordinært resultat før skattekostnad	3 434 419	(1 085 518)
Konsernbidrag		553 965
+/- Permanente forskjeller	(1 731 510)	531 553
Årets skattegrunnlag	1 702 909	0
Betalbar inntektsskatt for selskapet basert på 22%	374 640	
Sum	374 640	
Skattekostnad i resultatregnskapet	374 640	0
Betalbar skatt i skattekostnad	374 640	
-Skatt på konsernbidrag etter kostmetoden	(374 640)	
Betalbar skatt i balansen	0	0



Note 9 - Bankinnskudd

I posten for bankinnskudd inngår egen konto for bundne skattetreksmidler med kr 117 819. Skyldig skattetrekk er kr 117 805.

Note 10 - Egenkapital

	Aksjekapital	Annen innsk. EK	Annen EK	Udekket tap	Sum
Egenkapital 01.01.2020	1 570 000			(487 556)	1 082 444
Årets resultat			2 572 223	487 556	3 059 779
Konsernbidrag		1 328 269	(1 328 269)		0
Egenkapital 31.12.2020	1 570 000	1 328 269	1 243 954	0	4 142 223

Note 11 - Pantstillelser og garantier

Spesifikasjon	2020	2019
Gjeld til kredittinstitusjoner	5 250 000	6 550 000
Sum	5 250 000	6 550 000

Balanseført verdi av eiendeler pantsatt for egen gjeld

Sum

Selskapet har ingen gjeld som forfaller om mer enn 5 år.

Note 12 - Konsernfordringer

Type	2020	2019
Hallingbu Invest AS	(672 125)	(672 125)
Merkur Invest AS	72 994	72 994
Agent Sorgenfri AS	1 400 000	312 500
Thomsen Eiendom AS	(5 580 000)	(3 500 000)
Johan Thomsen AS	(496 748)	0
Rune Skjerdal AS	(2 000 000)	0