



## ÅRSREGNSKAPET FOR REGNSKAPSÅRET 2023 - GENERELL INFORMASJON

### Enheten

Organisasjonsnummer: 980 888 193  
Organisasjonsform: Aksjeselskap  
Foretaksnavn: VEKST MELHUS AS  
Forretningsadresse: Søberg  
7224 MELHUS

### Regnskapsår

Årsregnskapets periode: 01.01.2023 - 31.12.2023

### Konsern

Morselskap i konsern: Nei

### Regnskapsregler

Regler for små foretak benyttet: Ja  
Benyttet ved utarbeidelsen av årsregnskapet til selskapet: Regnskapslovens alminnelige regler

### Årsregnskapet fastsatt av kompetent organ

Bekreftet av representant for selskapet: Hans Inge Andersen  
Dato for fastsettelse av årsregnskapet: 13.05.2024

### Grunnlag for avgivelse

År 2023: Årsregnskapet er elektronisk innlevert  
År 2022: Tall er hentet fra elektronisk innlevert årsregnskap fra 2023

*Det er ikke krav til at årsregnskapet m.v. som sendes til Regnskapsregisteret er undertegnet. Kontrollen på at dette er utført ligger hos revisor/enhetens øverste organ. Sikkerheten ivaretas ved at innsender har rolle/rettighet for innsending av årsregnskapet via Altinn, og ved at det bekreftes at årsregnskapet er fastsatt av kompetent organ.*

Brønnøysundregistrene, 11.06.2025



## Resultatregnskap

Beløp i: NOK	Note	2023	2022
<b>RESULTATREGNSKAP</b>			
<b>Inntekter</b>			
Salgsinntekt		6 738 418	5 920 431
Annen driftsinntekt	1	9 711 108	9 219 193
<b>Sum inntekter</b>		<b>16 449 526</b>	<b>15 139 624</b>
<b>Kostnader</b>			
Endring i beholdning av varer under tilvirkning og ferdig tilvirkede varer		259 894	
Varekostnad		530 222	1 040 608
Lønnskostnad	2	9 121 155	9 587 468
Avskrivning av driftsmidler og immaterielle eiendeler	3	740 303	755 033
Annen driftskostnad	2	4 476 677	4 060 936
<b>Sum kostnader</b>		<b>15 128 251</b>	<b>15 444 045</b>
<b>Driftsresultat</b>		<b>1 321 275</b>	<b>-304 421</b>
<b>Finansinntekter og finanskostnader</b>			
Annen renteinntekt		1 748	516
Annen finansinntekt		71	420
<b>Sum finansinntekter</b>		<b>1 819</b>	<b>936</b>
Annen rentekostnad		20 341	28 690
Annen finanskostnad		43	24
<b>Sum finanskostnader</b>		<b>20 384</b>	<b>28 714</b>
<b>Netto finans</b>		<b>-18 565</b>	<b>-27 778</b>
<b>Ordinært resultat før skattekostnad</b>		<b>1 302 710</b>	<b>-332 198</b>
<b>Ordinært resultat etter skattekostnad</b>		<b>1 302 710</b>	<b>-332 199</b>
<b>Årsresultat</b>	4	<b>1 302 710</b>	<b>-332 198</b>
<b>Årsresultat etter minoritetsinteresser</b>		<b>1 302 710</b>	<b>-332 199</b>
<b>Totalresultat</b>		<b>1 302 710</b>	<b>-332 199</b>



## Resultatregnskap

Beløp i: NOK	Note	2023	2022
<b>Overføringer og disponeringer</b>			
Avsatt til annen egenkapital		1 302 710	-332 198
<b>Sum overføringer og disponeringer</b>		<b>1 302 710</b>	<b>-332 198</b>



## Balanse

Beløp i: NOK	Note	2023	2022
<b>BALANSE - EIENDELER</b>			
<b>Anleggsmidler</b>			
<b>Immaterielle eiendeler</b>			
<b>Varige driftsmidler</b>			
Tomter, bygninger o.a. fast eiendom	3	815 964	849 962
Maskiner og anlegg	3	290 976	
Skip og flytende installasjoner	3		
Driftsløsøre, inventar o.a. utstyr	3	2 729 992	2 360 201
<b>Sum varige driftsmidler</b>	<b>3</b>	<b>3 836 932</b>	<b>3 210 164</b>
<b>Sum anleggsmidler</b>		<b>3 836 932</b>	<b>3 210 164</b>
<b>Omløpsmidler</b>			
<b>Varer</b>			
<b>Sum varer</b>		<b>100 000</b>	<b>359 894</b>
<b>Fordringer</b>			
Kundefordringer		759 195	993 487
Andre kortsiktige fordringer		503 306	623 789
<b>Sum fordringer</b>		<b>1 262 501</b>	<b>1 617 276</b>
<b>Bankinnskudd, kontanter og lignende</b>			
Bankinnskudd, kontanter o.l.		1 952 161	2 255 929
<b>Sum bankinnskudd, kontanter og lignende</b>		<b>1 952 161</b>	<b>2 255 929</b>
<b>Sum omløpsmidler</b>		<b>3 314 662</b>	<b>4 233 100</b>
<b>SUM EIENDELER</b>		<b>7 151 594</b>	<b>7 443 263</b>
<b>BALANSE - EGENKAPITAL OG GJELD</b>			
<b>Egenkapital</b>			
<b>Innskutt egenkapital</b>			
Aksjekapital		850 000	850 000



## Balanse

<b>Beløp i: NOK</b>	<b>Note</b>	<b>2023</b>	<b>2022</b>
<b>Sum innskutt egenkapital</b>		<b>850 000</b>	<b>850 000</b>
<b>Opptjent egenkapital</b>			
Annen egenkapital		4 585 289	3 282 579
<b>Sum opptjent egenkapital</b>		<b>4 585 289</b>	<b>3 282 579</b>
<b>Sum egenkapital</b>	4	<b>5 435 289</b>	<b>4 132 579</b>
<b>Gjeld</b>			
<b>Langsiktig gjeld</b>			
<b>Annen langsiktig gjeld</b>			
Gjeld til kredittinstitusjoner		237 306	338 994
<b>Sum annen langsiktig gjeld</b>		<b>237 306</b>	<b>338 994</b>
<b>Sum langsiktig gjeld</b>		<b>237 306</b>	<b>338 994</b>
<b>Kortsiktig gjeld</b>			
Leverandørgjeld		636 354	1 324 839
Skyldig offentlige avgifter		603 799	802 406
Annen kortsiktig gjeld		238 847	844 446
<b>Sum kortsiktig gjeld</b>		<b>1 478 999</b>	<b>2 971 691</b>
<b>Sum gjeld</b>		<b>1 716 305</b>	<b>3 310 685</b>
<b>SUM EGENKAPITAL OG GJELD</b>		<b>7 151 594</b>	<b>7 443 263</b>



## Brønnøysundregistrene

### ÅRSREGNSKAP FOR REGNSKAPSÅRET 2023 - GENERELL INFORMASJON

Journalnummer: 2024 464626

#### Enheten

Organisasjonsnummer: 980 888 193  
Organisasjonsform: Aksjeselskap  
Foretaksnavn: VEKST MELHUS AS  
Forretningsadresse: Søberg  
7224 MELHUS

#### Regnskapsår

Årsregnskapets periode: 01.01.2023 - 31.12.2023

#### Konsern

Morselskap i konsern: Nei

#### Regnskapsregler

Regler for små foretak benyttet: Ja  
Benyttet ved utarbeidelsen av  
årsregnskapet til selskapet: Regnskapslovens alminnelige regler

#### Årsregnskapet fastsatt av kompetent organ

Bekreftet av representant for selskapet: Hans Inge Andersen  
Dato for fastsettelse av årsregnskapet: 13.05.2024

#### Revisjon

Årsregnskapet er utarbeidet av ekstern  
autorisert regnskapsfører: Ja

#### Grunnlag for avgivelse

År 2023: Årsregnskap er elektronisk innlevert.  
År 2022: Tall er hentet fra elektronisk innlevert årsregnskap fra 2023.

*Det er ikke krav til at årsregnskapet m.v. som sendes til Regnskapsregisteret er undertegnet. Kontrollen på at dette er utført ligger hos revisor/enhetens øverste organ. Sikkerheten ivaretas ved at innsender har rolle/rettighet for innsending av årsregnskapet via Altinn, og ved at det bekreftes at årsregnskapet er fastsatt av kompetent organ.*

Brønnøysundregistrene, 14.06.2024



Organisasjonsnr: 980 888 193  
VEKST MELHUS AS

## RESULTATREGNSKAP

Beløp i: NOK	Note	2023	2022
<b>RESULTATREGNSKAP</b>			
<b>Inntekter</b>			
Salgsinntekt		6 738 418	5 920 431
Annen driftsinntekt	1	9 711 108	9 219 193
<b>Sum inntekter</b>		<b>16 449 526</b>	<b>15 139 624</b>
<b>Kostnader</b>			
Endring i beholdning av varer under tilvirkning og ferdig tilvirkede varer		259 894	
Varekostnad		530 222	1 040 608
Lønnskostnad	2	9 121 155	9 587 468
Avskrivning av driftsmidler og immaterielle eiendeler	3	740 303	755 033
Annen driftskostnad	2	4 476 677	4 060 936
<b>Sum kostnader</b>		<b>15 128 251</b>	<b>15 444 045</b>
<b>Driftsresultat</b>		<b>1 321 275</b>	<b>-304 421</b>
<b>Finansinntekter og finanskostnader</b>			
Annen renteinntekt		1 748	516
Annen finansinntekt		71	420
<b>Sum finansinntekter</b>		<b>1 819</b>	<b>936</b>
Annen rentekostnad		20 341	28 690
Annen finanskostnad		43	24
<b>Sum finanskostnader</b>		<b>20 384</b>	<b>28 714</b>
<b>Netto finans</b>		<b>-18 565</b>	<b>-27 778</b>
<b>Ordinært resultat før skattekostnad</b>		<b>1 302 710</b>	<b>-332 198</b>
<b>Ordinært resultat etter skattekostnad</b>		<b>1 302 710</b>	<b>-332 199</b>
<b>Årsresultat</b>	4	<b>1 302 710</b>	<b>-332 198</b>
<b>Årsresultat etter minoritetsinteresser</b>		<b>1 302 710</b>	<b>-332 199</b>
<b>Totalresultat</b>		<b>1 302 710</b>	<b>-332 199</b>
<b>Overføringer og disponeringer</b>			
Avsatt til annen egenkapital		1 302 710	-332 198
<b>Sum overføringer og disponeringer</b>		<b>1 302 710</b>	<b>-332 198</b>







<b>Sum egenkapital</b>	<b>4</b>	<b>5 435 289</b>	<b>4 132 579</b>
<b>Gjeld</b>			
<b>Langsiktig gjeld</b>			
<b>Annen langsiktig gjeld</b>			
Gjeld til			
kredittinstitusjoner		237 306	338 994
<b>Sum annen langsiktig gjeld</b>		<b>237 306</b>	<b>338 994</b>
<b>Sum langsiktig gjeld</b>		<b>237 306</b>	<b>338 994</b>
<b>Kortsiktig gjeld</b>			
Leverandørgjeld		636 354	1 324 839
Skyldig offentlige avgifter		603 799	802 406
Annen kortsiktig gjeld		238 847	844 446
<b>Sum kortsiktig gjeld</b>		<b>1 478 999</b>	<b>2 971 691</b>
<b>Sum gjeld</b>		<b>1 716 305</b>	<b>3 310 685</b>
<b>SUM EGENKAPITAL OG GJELD</b>		<b>7 151 594</b>	<b>7 443 263</b>



Organisasjonsnr: 980 888 193  
VEKST MELHUS AS

NOTEOPPLYSNINGER - SELSKAP - alle poster oppgitt i hele tall

## Note

Antall årsverk i regnskapsåret  
12.00

Sum Beløp

Balanseført verdi 31.12. Varige driftsmidler Immaterielle eiend.

## Konsernregnskap

Morselskapet sitt navn

Forretningskontor for morselskapet

## Begrunnelse for at datterselskap er utelatt fra konsolideringen

Samlet beløp - tilknyttet selskap Årets Fjorårets

Samlet beløp - foretak i samme konsern Årets Fjorårets

Samlet beløp - foretak i samme konsern Årets Fjorårets

Samlet beløp - felles kontrollert virksomhet Årets Fjorårets

Pantstillelse Beløp

Beholdning av egne aksjer Antall Pålydende Andel av aksjek.



Til generalforsamlingen i Vekst Melhus AS

## Uavhengig revisors beretning

### *Konklusjon*

Vi har revidert årsregnskapet for Vekst Melhus AS som viser et overskudd på kr 1 302 710. Årsregnskapet består av balanse per 31. desember 2023, resultatregnskap for regnskapsåret avsluttet per denne datoen og noter til årsregnskapet, herunder et sammendrag av viktige regnskapsprinsipper.

Etter vår mening

- oppfyller årsregnskapet gjeldende lovkrav, og
- gir årsregnskapet et rettviseende bilde av selskapets finansielle stilling per 31. desember 2023, og av dets resultater for regnskapsåret avsluttet per denne datoen i samsvar med regnskapslovens regler og god regnskapsskikk i Norge.

### *Grunnlag for konklusjonen*

Vi har gjennomført revisjonen i samsvar med International Standards on Auditing (ISA-ene). Våre oppgaver og plikter i henhold til disse standardene er beskrevet nedenfor under *Revisors oppgaver og plikter ved revisjonen av årsregnskapet*. Vi er uavhengige av selskapet i samsvar med kravene i relevante lover og forskrifter i Norge og International Code of Ethics for Professional Accountants (inkludert internasjonale uavhengighetsstandarder) utstedt av International Ethics Standards Board for Accountants (IESBA-reglene), og vi har overholdt våre øvrige etiske forpliktelser i samsvar med disse kravene. Innhentet revisjonsbevis er etter vår vurdering tilstrekkelig og hensiktsmessig som grunnlag for vår konklusjon.

### *Styrets og daglig leders ansvar for årsregnskapet*

Styret og daglig leder (ledelsen) er ansvarlige for å utarbeide årsregnskapet og for at det gir et rettviseende bilde i samsvar med regnskapslovens regler og god regnskapsskikk i Norge. Ledelsen er også ansvarlig for slik internkontroll som den finner nødvendig for å kunne utarbeide et regnskap som ikke inneholder vesentlig feilinformasjon, verken som følge av misligheter eller utilsiktede feil.

Ved utarbeidelsen av årsregnskapet må ledelsen ta standpunkt til selskapets evne til fortsatt drift og opplyse om forhold av betydning for fortsatt drift. Forutsetningen om fortsatt drift skal legges til grunn for årsregnskapet så lenge det ikke er sannsynlig at virksomheten vil bli avvirket.

### *Revisors oppgaver og plikter ved revisjonen av årsregnskapet*

Vårt mål er å oppnå betryggende sikkerhet for at årsregnskapet som helhet ikke inneholder vesentlig feilinformasjon, verken som følge av misligheter eller utilsiktede feil, og å avgi en revisjonsberetning som inneholder vår konklusjon. Betryggende sikkerhet er en høy grad av sikkerhet, men ingen garanti for at en revisjon utført i samsvar med ISA-ene, alltid vil avdekke vesentlig feilinformasjon. Feilinformasjon kan oppstå som følge av misligheter eller utilsiktede feil.



Feilinformasjon er å anse som vesentlig dersom den enkeltvis eller samlet med rimelighet kan forventes å påvirke de økonomiske beslutningene som brukerne foretar på grunnlag av årsregnskapet.

For videre beskrivelse av revisors oppgaver og plikter vises det til:  
<https://revisorforeningen.no/revisjonsberetninger>

Trondheim, 13. mai 2024

**E.K. Revisjon AS**

Ingebrigt Eidsmo

Statsautorisert revisor



**Årsregnskap 2023**  
**Vekst Melhus AS**

Resultatregnskap  
Balanse  
Noter til regnskapet



Org.nr.: 980 888 193



## RESULTATREGNSKAP

### VEKST MELHUS AS

DRIFTSINTEKTER OG DRIFTSKOSTNADER	Note	2023	2022
Salgsinntekt		6 738 418	5 920 431
Annen driftsinntekt	1	9 711 108	9 219 193
<b>Sum driftsinntekter</b>		<b>16 449 526</b>	<b>15 139 624</b>
Varekostnad		530 222	1 040 608
End. beh. varer u.tilv. og ferdigvarer		259 894	0
Lønnskostnad	2	9 121 155	9 587 468
Avskrivning av driftsmidler og immaterielle eiendeler	3	740 303	755 033
Annen driftskostnad	2	4 476 677	4 060 936
<b>Sum driftskostnader</b>		<b>15 128 251</b>	<b>15 444 045</b>
<b>Driftsresultat</b>		<b>1 321 275</b>	<b>-304 421</b>
<b>FINANSINTEKTER OG FINANSKOSTNADER</b>			
Renteinntekt fra tilknyttet selskap		0	516
Annen renteinntekt		1 748	0
Annen finansinntekt		71	420
Rentekostnad til tilknyttet selskap		0	28 690
Annen rentekostnad		20 341	0
Annen finanskostnad		43	24
<b>Resultat av finansposter</b>		<b>-18 565</b>	<b>-27 778</b>
Resultat før skattekostnad		1 302 710	-332 198
<b>Årsresultat</b>	4	<b>1 302 710</b>	<b>-332 198</b>
<b>OVERFØRINGER</b>			
Avsatt til annen egenkapital		1 302 710	-332 198
<b>Sum overføringer</b>		<b>1 302 710</b>	<b>-332 198</b>



### BALANSE

#### VEKST MELHUS AS

EIENDELER	Note	2023	2022
<b>ANLEGGSMIDLER</b>			
<b>IMMATERIELLE EIENDELER</b>			
<b>VARIGE DRIFTSMIDLER</b>			
Tomter, bygninger o.a. fast eiendom	3	815 964	849 962
Maskiner og anlegg	3	290 976	0
Driftsløsøre, inventar o.a. utstyr	3	2 729 992	2 360 201
<b>Sum varige driftsmidler</b>	<b>3</b>	<b>3 836 932</b>	<b>3 210 164</b>
<b>FINANSIELLE ANLEGGSMIDLER</b>			
<b>Sum anleggsmidler</b>		<b>3 836 932</b>	<b>3 210 164</b>
<b>OMLØPSMIDLER</b>			
Lager av varer og annen beholdning		100 000	359 894
<b>FORDRINGER</b>			
Kundefordringer		759 195	993 487
Andre kortsiktige fordringer		503 306	623 789
<b>Sum fordringer</b>		<b>1 262 501</b>	<b>1 617 276</b>
<b>INVESTERINGER</b>			
Bankinnskudd, kontanter o.l.		1 952 161	2 255 929
<b>Sum omløpsmidler</b>		<b>3 314 662</b>	<b>4 233 100</b>
<b>Sum eiendeler</b>		<b>7 151 594</b>	<b>7 443 263</b>


**BALANSE**


## VEKST MELHUS AS

EGENKAPITAL OG GJELD	Note	2023	2022
<b>EGENKAPITAL</b>			
<b>INNSKUTT EGENKAPITAL</b>			
Aksjekapital		850 000	850 000
<b>Sum innskutt egenkapital</b>		<b>850 000</b>	<b>850 000</b>
<b>OPPTJENT EGENKAPITAL</b>			
Annen egenkapital		4 585 289	3 282 579
<b>Sum opptjent egenkapital</b>		<b>4 585 289</b>	<b>3 282 579</b>
<b>Sum egenkapital</b>	<b>4</b>	<b>5 435 289</b>	<b>4 132 579</b>
<b>GJELD</b>			
<b>AVSETNING FOR FORPLIKTELSE</b>			
<b>ANNEN LANGSIKTIG GJELD</b>			
Gjeld til kredittinstitusjoner		237 306	338 994
<b>Sum annen langsiktig gjeld</b>		<b>237 306</b>	<b>338 994</b>
<b>KORTSIKTIG GJELD</b>			
Leverandørgjeld		636 354	1 324 839
Skyldig offentlige avgifter		603 799	802 406
Annen kortsiktig gjeld		238 847	844 446
<b>Sum kortsiktig gjeld</b>		<b>1 478 999</b>	<b>2 971 691</b>
<b>Sum gjeld</b>		<b>1 716 305</b>	<b>3 310 685</b>
<b>Sum egenkapital og gjeld</b>		<b>7 151 594</b>	<b>7 443 263</b>


Melhus, 13.05.2024  
Styret i Vekst Melhus AS

  
Ragnar Torland  
styreleder

  
~~Magni Lunde~~  
styremedlem  
MAGNUS D. DAHLVANG

  
Magni Lunde  
styremedlem

  
Marit Leer  
styremedlem

  
Hans Inge Andersen  
daglig leder



## Regnskapsprinsipper

Årsregnskapet er satt opp i samsvar med regnskapsloven og NRS 8 - God regnskapsskikk for små foretak.

## DRIFTSINNTEKTER

Inntektsføring ved salg av varer skjer på leveringstidspunktet. Tjenester inntektsføres etter hvert som de leveres.

## SKATT

Selskapet er et skattefritt selskap. Det er en vernet bedrift og målet med tiltaket er å skape varige arbeidsplasser som hjelp til å utvikle ressurser for yrkeshemmede. Selskapet betaler dermed ikke skatt.

Selskapet har ikke endret regnskapsprinsipp fra 2022 til 2023.

## KLASSIFISERING OG VURDERING AV ANLEGGSMIDLER

Anleggsmidler omfatter eiendeler bestemt til varig eie og bruk. Anleggsmidler er vurdert til anskaffelseskost. Varige driftsmidler balanseføres og avskrives over driftsmidlets økonomiske levetid. Varige driftsmidler nedskrives til gjenvinnbart beløp ved verdifall som forventes ikke å være forbigående. Gjenvinnbart beløp er det høyeste av netto salgsverdi og verdi i bruk. Verdi i bruk er nåverdi av fremtidige kontantstrømmer knyttet til eiendelen. Nedskrivningen reverseres når grunnlaget for nedskrivningen ikke lenger er til stede.

## KLASSIFISERING OG VURDERING AV OMLØPSMIDLER

Omløpsmidler og kortsiktig gjeld omfatter normalt poster som forfaller til betaling innen ett år etter balansedagen, samt poster som knytter seg til varekretsløpet. Omløpsmidler vurderes til laveste verdi av anskaffelseskost og virkelig verdi.

## VARER

Varer er vurdert til det laveste av anskaffelseskost og netto salgsverdi.

## FORDRINGER

Kundefordringer og andre fordringer oppføres til pålydende etter fradrag for avsetning til forventet tap. Avsetning til tap gjøres på grunnlag av en individuell vurdering av de enkelte fordringene.

## Note 1 Annen driftsinntekt

Annen driftsinntekt pålydende kr 9.711.108 består i sin helhet av offentlig driftstilskudd. Dette er bruttoført i regnskapet.

## Note 2 Lønnskostnader og ytelser, godtgjørelser til daglig leder, styret og revisor

### LØNSKOSTNADER

	2023	2022
Lønninger	6 461 978	6 973 292
Arbeidsgiveravgift	1 139 753	1 234 978
Pensjonskostnader	1 179 799	1 131 821
Andre ytelser	339 625	247 377
<b>Sum</b>	<b>9 121 155</b>	<b>9 587 468</b>

Selskapet har i 2023 sysselsatt 12 årsverk.



## Note 3 Anleggsmidler

	Driftsløstøre, inventar ol.	Sum
Anskaffelseskost pr. 01.01.23	3 210 162	3 210 162
+ Tilgang kjøpte driftsmidler	1 367 070	1 367 070
= <b>Anskaffelseskost 31.12.23</b>	<b>4 577 232</b>	<b>4 577 232</b>
Akkumulerte avskrivninger 31.12.23	740 303	740 303
= <b>Bokført verdi 31.12.23</b>	<b>3 836 929</b>	<b>3 836 929</b>
Årets ordinære avskrivninger	740 303	740 303

## Note 4 Egenkapital

	Aksjekapital	Overkurs	Annen Innskutt egenkapital	Annen egenkapital	Sum egenkapital
Pr. 31.12.2022	850 000	0	0	3 282 579	4 132 579
Årets resultat				1 302 710	1 302 710
Pr 31.12.2023	850 000	0	0	4 585 289	5 435 289