



## ÅRSREGNSKAPET FOR REGNSKAPSÅRET 2023 - GENERELL INFORMASJON

### Enheten

Organisasjonsnummer: 992 666 676  
Organisasjonsform: Aksjeselskap  
Foretaksnavn: PEDRO CONSULTING AS  
Forretningsadresse: Anton Tschudis vei 31  
1344 HASLUM

### Regnskapsår

Årsregnskapets periode: 01.01.2023 - 31.12.2023

### Konsern

Morselskap i konsern: Nei

### Regnskapsregler

Regler for små foretak benyttet: Ja  
Benyttet ved utarbeidelsen av årsregnskapet til selskapet: Regnskapslovens alminnelige regler

### Årsregnskapet fastsatt av kompetent organ

Bekreftet av representant for selskapet: Knut Kirkaas Pedersen  
Dato for fastsettelse av årsregnskapet: 26.04.2024

### Grunnlag for avgivelse

År 2023: Årsregnskapet er elektronisk innlevert  
År 2022: Tall er hentet fra elektronisk innlevert årsregnskap fra 2023

*Det er ikke krav til at årsregnskapet m.v. som sendes til Regnskapsregisteret er undertegnet. Kontrollen på at dette er utført ligger hos revisor/enhetens øverste organ. Sikkerheten ivaretas ved at innsender har rolle/rettighet for innsending av årsregnskapet via Altinn, og ved at det bekreftes at årsregnskapet er fastsatt av kompetent organ.*

Brønnøysundregistrene, 05.07.2025



### Resultatregnskap

Beløp i: NOK	Note	2023	2022
<b>RESULTATREGNSKAP</b>			
<b>Inntekter</b>			
Salgsinntekt		4 315 788	6 638 487
<b>Sum inntekter</b>		<b>4 315 788</b>	<b>6 638 487</b>
<b>Kostnader</b>			
Varekostnad		3 685 878	3 690 000
Lønnskostnad	2	1 590 423	1 560 989
Avskrivning av driftsmidler og immaterielle eiendeler		6 900	
Annen driftskostnad		521 768	334 563
<b>Sum kostnader</b>		<b>5 804 970</b>	<b>5 585 551</b>
<b>Driftsresultat</b>		<b>-1 489 181</b>	<b>1 052 936</b>
<b>Finansinntekter og finanskostnader</b>			
Annen renteinntekt		209 629	60 285
Annen finansinntekt		2 974	7 754 566
Verdiøkning markedsbaserte omløpsmidler		48 446	
<b>Sum finansinntekter</b>		<b>261 050</b>	<b>7 814 851</b>
Nedskrivning av andre finansielle anleggsmidler			1 129 742
Annen rentekostnad		2 078	759
Annen finanskostnad		48 060	47 000
<b>Sum finanskostnader</b>		<b>50 137</b>	<b>1 177 501</b>
<b>Netto finans</b>		<b>210 912</b>	<b>6 637 350</b>
<b>Ordinært resultat før skattekostnad</b>		<b>-1 278 269</b>	<b>7 690 286</b>
Skattekostnad på resultat	3	-290 489	241 599
<b>Ordinært resultat etter skattekostnad</b>		<b>-987 780</b>	<b>7 448 687</b>
<b>Årsresultat</b>		<b>-987 780</b>	<b>7 448 687</b>
<b>Årsresultat etter minoritetsinteresser</b>		<b>-987 780</b>	<b>7 448 687</b>
<b>Totalresultat</b>		<b>-987 780</b>	<b>7 448 687</b>



## Resultatregnskap

Beløp i: NOK	Note	2023	2022
<b>Overføringer og disponeringer</b>			
Avsatt til annen egenkapital			7 448 687
Overført fra annen egenkapital		-987 780	
<b>Sum overføringer og disponeringer</b>		<b>-987 780</b>	<b>7 448 687</b>



### Balanse

Beløp i: NOK	Note	2023	2022
<b>BALANSE - EIENDELER</b>			
<b>Anleggsmidler</b>			
<b>Immaterielle eiendeler</b>			
Utsatt skattefordel	3	327 229	36 740
<b>Sum immaterielle eiendeler</b>		<b>327 229</b>	<b>36 740</b>
<b>Varige driftsmidler</b>			
Driftsløsøre, inventar o.a. utstyr		60 892	20 000
<b>Sum varige driftsmidler</b>		<b>60 892</b>	<b>20 000</b>
<b>Finansielle anleggsmidler</b>			
Investeringer i aksjer og andeler	4	11 042 464	2 927 464
<b>Sum finansielle anleggsmidler</b>		<b>11 042 464</b>	<b>2 927 464</b>
<b>Sum anleggsmidler</b>		<b>11 430 585</b>	<b>2 984 204</b>
<b>Omløpsmidler</b>			
<b>Varer</b>			
<b>Sum varer</b>		<b>88 550</b>	<b>1 927 541</b>
<b>Fordringer</b>			
Kundefordringer		344 947	1 871 438
Andre kortsiktige fordringer		65 115	1 784 821
<b>Sum fordringer</b>		<b>410 063</b>	<b>3 656 259</b>
<b>Investeringer</b>			
Andre markedsbaserte finansielle instrumenter		2 048 446	
<b>Sum investeringer</b>		<b>2 048 446</b>	
<b>Bankinnskudd, kontanter og lignende</b>			
Bankinnskudd, kontanter o.l.		3 076 954	10 068 463
<b>Sum bankinnskudd, kontanter og lignende</b>		<b>3 076 954</b>	<b>10 068 463</b>
<b>Sum omløpsmidler</b>		<b>5 624 012</b>	<b>15 652 263</b>
<b>SUM EIENDELER</b>		<b>17 054 597</b>	<b>18 636 467</b>



## Balanse

Beløp i: NOK	Note	2023	2022
<b>BALANSE - EGENKAPITAL OG GJELD</b>			
<b>Egenkapital</b>			
<b>Innskutt egenkapital</b>			
Aksjekapital		400 000	400 000
<b>Sum innskutt egenkapital</b>		<b>400 000</b>	<b>400 000</b>
<b>Opptjent egenkapital</b>			
Annen egenkapital		16 332 960	17 320 740
<b>Sum opptjent egenkapital</b>		<b>16 332 960</b>	<b>17 320 740</b>
<b>Sum egenkapital</b>		<b>16 732 960</b>	<b>17 720 740</b>
<b>Gjeld</b>			
<b>Langsiktig gjeld</b>			
Utsatt skatt	3		
<b>Annen langsiktig gjeld</b>			
<b>Sum langsiktig gjeld</b>		<b>0</b>	<b>0</b>
<b>Kortsiktig gjeld</b>			
Leverandørgjeld		19 279	255 479
Betalbar skatt	3		238 821
Skyldig offentlige avgifter		147 504	280 411
Annen kortsiktig gjeld		154 854	141 017
<b>Sum kortsiktig gjeld</b>		<b>321 638</b>	<b>915 728</b>
<b>Sum gjeld</b>		<b>321 638</b>	<b>915 728</b>
<b>SUM EGENKAPITAL OG GJELD</b>		<b>17 054 597</b>	<b>18 636 467</b>



## Brønnøysundregistrene

### ÅRSREGNSKAP FOR REGNSKAPSÅRET 2023 - GENERELL INFORMASJON

Journalnummer: 2024 385257

#### Enheten

Organisasjonsnummer: 992 666 676  
Organisasjonsform: Aksjeselskap  
Foretaksnavn: PEDRO CONSULTING AS  
Forretningsadresse: Anton Tschudis vei 31  
1344 HASLUM

#### Regnskapsår

Årsregnskapets periode: 01.01.2023 - 31.12.2023

#### Konsern

Morselskap i konsern: Nei

#### Regnskapsregler

Regler for små foretak benyttet: Ja  
Benyttet ved utarbeidelsen av  
årsregnskapet til selskapet: Regnskapslovens alminnelige regler

#### Årsregnskapet fastsatt av kompetent organ

Bekreftet av representant for selskapet: Knut Kirkaas Pedersen  
Dato for fastsettelse av årsregnskapet: 26.04.2024

#### Grunnlag for avgivelse

År 2023: Årsregnskap er elektronisk innlevert.  
År 2022: Tall er hentet fra elektronisk innlevert årsregnskap fra 2023.

*Det er ikke krav til at årsregnskapet m.v. som sendes til Regnskapsregisteret er undertegnet. Kontrollen på at dette er utført ligger hos revisor/enhetens øverste organ. Sikkerheten ivaretas ved at innsender har rolle/rettighet for innsending av årsregnskapet via Altinn, og ved at det bekreftes at årsregnskapet er fastsatt av kompetent organ.*

Brønnøysundregistrene, 27.05.2024



Organisasjonsnr: 992 666 676  
PEDRO CONSULTING AS

## RESULTATREGNSKAP

<b>Beløp i: NOK</b>	<b>Note</b>	<b>2023</b>	<b>2022</b>
<b>RESULTATREGNSKAP</b>			
<b>Inntekter</b>			
Salgsinntekt		4 315 788	6 638 487
<b>Sum inntekter</b>		<b>4 315 788</b>	<b>6 638 487</b>
<b>Kostnader</b>			
Varekostnad		3 685 878	3 690 000
Lønnskostnad	2	1 590 423	1 560 989
Avskrivning av driftsmidler og immaterielle eiendeler		6 900	
Annen driftskostnad		521 768	334 563
<b>Sum kostnader</b>		<b>5 804 970</b>	<b>5 585 551</b>
<b>Driftsresultat</b>		<b>-1 489 181</b>	<b>1 052 936</b>
<b>Finansinntekter og finanskostnader</b>			
Annen renteinntekt		209 629	60 285
Annen finansinntekt		2 974	7 754 566
Verdiøkning markedsbaserte omløpsmidler		48 446	
<b>Sum finansinntekter</b>		<b>261 050</b>	<b>7 814 851</b>
Nedskrivning av andre finansielle anleggsmidler			1 129 742
Annen rentekostnad		2 078	759
Annen finanskostnad		48 060	47 000
<b>Sum finanskostnader</b>		<b>50 137</b>	<b>1 177 501</b>
<b>Netto finans</b>		<b>210 912</b>	<b>6 637 350</b>
<b>Ordinært resultat før skattekostnad</b>		<b>-1 278 269</b>	<b>7 690 286</b>
Skattekostnad på resultat	3	-290 489	241 599
<b>Ordinært resultat etter skattekostnad</b>		<b>-987 780</b>	<b>7 448 687</b>
<b>Årsresultat</b>		<b>-987 780</b>	<b>7 448 687</b>
<b>Årsresultat etter minoritetsinteresser</b>		<b>-987 780</b>	<b>7 448 687</b>
<b>Totalresultat</b>		<b>-987 780</b>	<b>7 448 687</b>
<b>Overføringer og disponeringer</b>			
Avsatt til annen egenkapital			7 448 687



Overført fra annen egenkapital	-987 780	
<b>Sum overføringer og disponeringer</b>	<b>-987 780</b>	<b>7 448 687</b>



Organisasjonsnr: 992 666 676  
PEDRO CONSULTING AS

## BALANSE

Beløp i: NOK	Note	2023	2022
<b>BALANSE - EIENDELER</b>			
<b>Anleggsmidler</b>			
<b>Immaterielle eiendeler</b>			
Utsatt skattefordel	3	327 229	36 740
<b>Sum immaterielle eiendeler</b>		<b>327 229</b>	<b>36 740</b>
<b>Varige driftsmidler</b>			
Driftsløsøre, inventar o. a. utstyr			
		60 892	20 000
<b>Sum varige driftsmidler</b>		<b>60 892</b>	<b>20 000</b>
<b>Finansielle anleggsmidler</b>			
Investeringer i aksjer og andeler			
	4	11 042 464	2 927 464
<b>Sum finansielle anleggsmidler</b>		<b>11 042 464</b>	<b>2 927 464</b>
<b>Sum anleggsmidler</b>		<b>11 430 585</b>	<b>2 984 204</b>
<b>Omløpsmidler</b>			
<b>Varer</b>			
<b>Sum varer</b>		<b>88 550</b>	<b>1 927 541</b>
<b>Fordringer</b>			
Kundefordringer			
		344 947	1 871 438
Andre kortsiktige fordringer			
		65 115	1 784 821
<b>Sum fordringer</b>		<b>410 063</b>	<b>3 656 259</b>
<b>Investeringer</b>			
Andre markedsbaserte finansielle instrumenter			
		2 048 446	
<b>Sum investeringer</b>		<b>2 048 446</b>	
<b>Bankinnskudd, kontanter og lignende</b>			
Bankinnskudd, kontanter o. l.			
		3 076 954	10 068 463
<b>Sum bankinnskudd, kontanter og lignende</b>		<b>3 076 954</b>	<b>10 068 463</b>
<b>Sum omløpsmidler</b>		<b>5 624 012</b>	<b>15 652 263</b>
<b>SUM EIENDELER</b>		<b>17 054 597</b>	<b>18 636 467</b>
<b>BALANSE - EGENKAPITAL OG GJELD</b>			



<b>Egenkapital</b>		
<b>Innskutt egenkapital</b>		
Aksjekapital	400 000	400 000
<b>Sum innskutt egenkapital</b>	<b>400 000</b>	<b>400 000</b>
<b>Opptjent egenkapital</b>		
Annen egenkapital	16 332 960	17 320 740
<b>Sum opptjent egenkapital</b>	<b>16 332 960</b>	<b>17 320 740</b>
<b>Sum egenkapital</b>	<b>16 732 960</b>	<b>17 720 740</b>
<b>Gjeld</b>		
<b>Langsiktig gjeld</b>		
Utsatt skatt	3	
<b>Annen langsiktig gjeld</b>		
<b>Sum langsiktig gjeld</b>	<b>0</b>	<b>0</b>
<b>Kortsiktig gjeld</b>		
Leverandørgjeld	19 279	255 479
Betalbar skatt	3	238 821
Skyldig offentlige avgifter	147 504	280 411
Annen kortsiktig gjeld	154 854	141 017
<b>Sum kortsiktig gjeld</b>	<b>321 638</b>	<b>915 728</b>
<b>Sum gjeld</b>	<b>321 638</b>	<b>915 728</b>
<b>SUM EGENKAPITAL OG GJELD</b>	<b>17 054 597</b>	<b>18 636 467</b>



Organisasjonsnr: 992 666 676  
PEDRO CONSULTING AS

NOTEOPPLYSNINGER - SELSKAP - alle poster oppgitt i hele tall

Note  
2

Antall årsverk i regnskapsåret  
0.00

Sum Beløp

Balanseført verdi 31.12. Varige driftsmidler Immaterielle eiend.

**Konsernregnskap**

Morselskapet sitt navn

Forretningskontor for morselskapet

Begrunnelse for at datterselskap er utelatt fra konsolideringen

Samlet beløp - tilknyttet selskap Årets Fjorårets

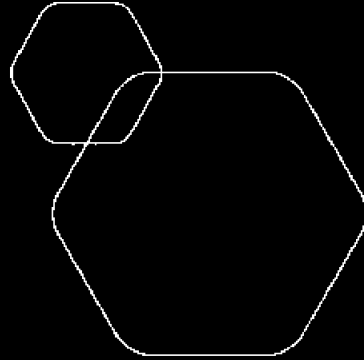
Samlet beløp - foretak i samme konsern Årets Fjorårets

Samlet beløp - foretak i samme konsern Årets Fjorårets

Samlet beløp - felles kontrollert virksomhet Årets Fjorårets

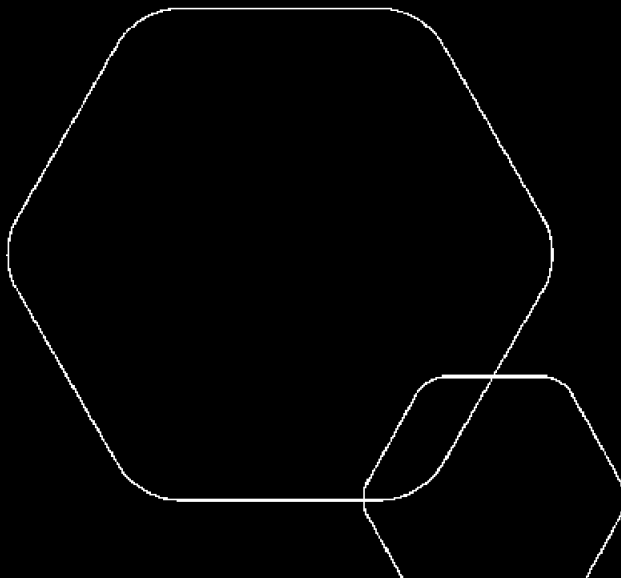
Pantstillelse Beløp

Beholdning av egne aksjer Antall Pålydende Andel av aksjek.



# Årsregnskap 2023 Pedro Consulting AS

Resultatregnskap  
Balanse  
Noter til regnskapet  
Revisjonsberetning



Org.nr.: 992 666 676



## Resultatregnskap

### Pedro Consulting AS

Driftsinntekter og driftskostnader	Note	2023	2022
Salgsinntekt		4 315 788	6 638 487
Sum driftsinntekter		<u>4 315 788</u>	<u>6 638 487</u>
Varekostnad		3 685 878	3 690 000
Lønnskostnad	2	1 590 423	1 560 989
Avskrivning av driftsmidler og immaterielle eiendeler		6 900	0
Annen driftskostnad		521 768	334 563
Sum driftskostnader		<u>5 804 970</u>	<u>5 585 551</u>
Driftsresultat		<u>-1 489 181</u>	<u>1 052 936</u>
<b>Finansinntekter og finanskostnader</b>			
Annen renteinntekt		209 629	60 285
Annen finansinntekt		2 974	7 754 566
Verdiøkning markedsbaserte omløpsmidler		48 446	0
Nedskrivning av andre finansielle anleggsmidler		0	1 129 742
Annen rentekostnad		2 078	759
Annen finanskostnad		48 060	47 000
Resultat av finansposter		<u>210 912</u>	<u>6 637 350</u>
Resultat før skattekostnad		-1 278 269	7 690 286
Skattekostnad på resultat	3	-290 489	241 599
Resultat		<u>-987 780</u>	<u>7 448 687</u>
Årsresultat		<u>-987 780</u>	<u>7 448 687</u>
<b>Overføringer</b>			
Avsatt til annen egenkapital		0	7 448 687
Overført fra annen egenkapital		987 780	0
Sum overføringer		<u>-987 780</u>	<u>7 448 687</u>



## Balanse

### Pedro Consulting AS

Eiendeler	Note	2023	2022
<b>Anleggsmidler</b>			
Utsatt skattefordel	3	327 229	36 740
Sum immaterielle eiendeler		<u>327 229</u>	<u>36 740</u>
<b>Varige driftsmidler</b>			
Driftsløsøre, inventar o.a. utstyr		60 892	20 000
Sum varige driftsmidler		<u>60 892</u>	<u>20 000</u>
<b>Finansielle anleggsmidler</b>			
Investeringer i aksjer og andeler	4	11 042 464	2 927 464
Sum finansielle anleggsmidler		<u>11 042 464</u>	<u>2 927 464</u>
Sum anleggsmidler		<u>11 430 585</u>	<u>2 984 204</u>
<b>Omløpsmidler</b>			
Lager av varer og annen beholdning		88 550	1 927 541
<b>Fordringer</b>			
Kundefordringer		344 947	1 871 438
Andre kortsiktige fordringer		65 115	1 784 821
Sum fordringer		<u>410 063</u>	<u>3 656 259</u>
Andre markedsbaserte finansielle instrumenter		2 048 446	0
Sum investeringer		<u>2 048 446</u>	<u>0</u>
Bankinnskudd, kontanter o.l.		3 076 954	10 068 463
Sum omløpsmidler		<u>5 624 012</u>	<u>15 652 263</u>
Sum eiendeler		<u>17 054 597</u>	<u>18 636 467</u>



## Balanse

### Pedro Consulting AS

Egenkapital og gjeld	Note	2023	2022
<b>Innskutt egenkapital</b>			
Aksjekapital		400 000	400 000
Sum innskutt egenkapital		<u>400 000</u>	<u>400 000</u>
<b>Opptjent egenkapital</b>			
Annen egenkapital		16 332 960	17 320 740
Sum opptjent egenkapital		<u>16 332 960</u>	<u>17 320 740</u>
Sum egenkapital		<u>16 732 960</u>	<u>17 720 740</u>
<b>Gjeld</b>			
<b>Avsetning for forpliktelser</b>			
<b>Kortsiktig gjeld</b>			
Leverandørgjeld		19 279	255 479
Betalbar skatt	3	0	238 821
Skyldig offentlige avgifter		147 504	280 411
Annen kortsiktig gjeld		154 854	141 017
Sum kortsiktig gjeld		<u>321 638</u>	<u>915 728</u>
Sum gjeld		<u>321 638</u>	<u>915 728</u>
Sum egenkapital og gjeld		<u>17 054 597</u>	<u>18 636 467</u>

Bærum, 26.04.2024  
Styret i Pedro Consulting AS

Bjørn Kirkaas Pedersen  
styreleder



## Årsregnskap 2023

Klient

Pedro Consulting AS

Fødsels-/org.nr.

992 666 676



### Regnskapsprinsipper

Årsregnskapet er satt opp i samsvar med regnskapsloven og NRS 8 - God regnskapsskikk for små foretak.

Kostnader sammenstilles med og kostnadsføres samtidig med de inntektene kostnadene kan sammenstilles med.

Regnskapet er satt opp basert på fortsatt drift.

### Driftsinntekter

Registreres når inntekten er opptjent. Salg av tjenester registreres som opptjent når tjenesten er levert og salg av varer anses opptjent ved levering til kunde.

### Skatt

Skattekostnaden i resultatregnskapet omfatter både periodens betalbare skatt og endring i utsatt skatt. Utsatt skatt er beregnet med 22 % på grunnlag av de midlertidige forskjeller som eksisterer mellom regnskapsmessige og skattemessige verdier, samt ligningsmessig underskudd til fremføring ved utgangen av regnskapsåret. Skatteøkende og skattereduserende midlertidige forskjeller som reverserer eller kan reverseres i samme periode er utlignet og nettoført.

### Klassifisering og vurdering av anleggsmidler

Anleggsmidler omfatter eiendeler bestemt til varig eie og bruk. Anleggsmidler er vurdert til anskaffelseskost. Varige driftsmidler balanseføres og avskrives over driftsmidlets økonomiske levetid. Varige driftsmidler nedskrives til gjenvinnbart beløp ved verdifall som forventes ikke å være forbigående. Gjenvinnbart beløp er det høyeste av netto salgsverdi og verdi i bruk. Verdi i bruk er nåverdi av fremtidige kontantstrømmer knyttet til eiendelen. Nedskrivningen reverseres når grunnlaget for nedskrivningen ikke lenger er til stede.

### Klassifisering og vurdering av omløpsmidler

Omløpsmidler og kortsiktig gjeld omfatter normalt poster som forfaller til betaling innen ett år etter balansedagen, samt poster som knytter seg til varekretsløpet. Omløpsmidler vurderes til laveste verdi av anskaffelseskost og virkelig verdi.

### Varer

Varer er vurdert til det laveste av anskaffelseskost og netto salgsverdi.

### Fordringer

Kundefordringer og andre fordringer oppføres til pålydende etter fradrag for avsetning til forventet tap. Avsetning til tap gjøres på grunnlag av en individuell vurdering av de enkelte fordringene.



## Årsregnskap 2023

Klient Pedro Consulting AS  
Fødsels-/org.nr. 992 666 676



### Note 2 Lønnskostnader og antall årsverk

#### Lønnskostnader

	2023	2022
Lønninger	1 284 434	1 237 895
Arbeidsgiveravgift	196 727	192 605
Pensjonskostnader	102 478	119 363
Andre ytelser	6 785	11 126
<b>Sum</b>	<b>1 590 423</b>	<b>1 560 989</b>

Selskapet har i 2023 sysselsatt 2 årsverk.

### Note 3 Skatt

Årets skattekostnad	2023	2022
Resultatført skatt på ordinært resultat:		
Betalbar skatt	0	238 821
Endring i utsatt skattefordel	-290 489	2 778
<b>Skattekostnad ordinært resultat</b>	<b>-290 489</b>	<b>241 599</b>
Skattepliktig inntekt:		
Resultat før skatt	-1 278 269	7 690 286
Permanente forskjeller	-42 134	-6 592 111
Endring i midlertidige forskjeller	555 540	-12 626
<b>Skattepliktig inntekt</b>	<b>-764 863</b>	<b>1 085 548</b>
Betalbar skatt i balansen:		
Betalbar skatt på årets resultat	0	238 821
<b>Sum betalbar skatt i balansen</b>	<b>0</b>	<b>238 821</b>

Skatteeffekten av midlertidige forskjeller og underskudd til fremføring som har gitt opphav til utsatt skatt og utsatte skattefordeler, spesifisert på typer av midlertidige forskjeller

	2023	2022	Endring
Varige driftsmidler	4 498	0	-4 498
Varebeholdning	-727 038	-167 000	560 038
<b>Sum</b>	<b>-722 540</b>	<b>-167 000</b>	<b>555 540</b>
Akkumulert fremførbart underskudd	-764 863	0	764 863
<b>Grunnlag for utsatt skattefordel</b>	<b>-1 487 403</b>	<b>-167 000</b>	<b>1 320 403</b>
<b>Utsatt skattefordel (22 %)</b>	<b>-327 229</b>	<b>-36 740</b>	<b>290 489</b>



## Årsregnskap 2023

Klient

Pedro Consulting AS

Fødsels-/org.nr.

992 666 676



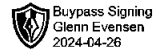
### Note 4 Aksjer

	<b>Kostpris</b>	<b>Bokført verdi</b>
<b>Anleggsaksjer</b>		
Nors Care AS	4 225 000	4 225 000
Pre Diagnostics AS	199 970	199 970
SMB Mobil SA	1 351 994	1 351 994
Nordic Cryo Vault AS	15 000	15 000
Thor Medical ASA	1 862 242	112 500
Fredrikstad Fotball Invest AS	25 500	25 500
Curida Holding AS	5 112 500	5 112 500
<b>Sum</b>	<b>12 792 206</b>	<b>11 042 464</b>

Anleggsaksjer er bokført etter kostprismetoden og føres opp til laveste av kostpris og estimert virkelig verdi.



**Narum Revisjon AS**  
STATSAUTORISERTE REVISORER  
MEDLEMMER AV DEN NORSKE  
REVISORFORENING



## UAVHENGIG REVISORS BERETNING

Til generalforsamlingen i Pedro Consulting AS

### Uttalelse om revisjonen av årsregnskapet

#### *Konklusjon*

Vi har revidert årsregnskapet for Pedro Consulting AS som viser et underskudd på kr 987 780. Årsregnskapet består av balanse per 31. desember 2023, resultatregnskap for regnskapsåret avsluttet per denne datoen og noter til årsregnskapet, herunder et sammendrag av viktige regnskapsprinsipper.

Etter vår mening

- oppfyller årsregnskapet gjeldende lovkrav, og
- gir årsregnskapet et rettviseende bilde av selskapets finansielle stilling per 31. desember 2023 og av dets resultater for regnskapsåret avsluttet per denne datoen i samsvar med regnskapslovens regler og god regnskapsskikk i Norge.

#### *Grunnlag for konklusjonen*

Vi har gjennomført revisjonen i samsvar med International Standards on Auditing (ISA-ene). Våre oppgaver og plikter i henhold til disse standardene er beskrevet nedenfor under Revisors oppgaver og plikter ved revisjonen av årsregnskapet. Vi er uavhengige av selskapet i samsvar med kravene i relevante lover og forskrifter i Norge og International Code of Ethics for Professional Accountants (inkludert internasjonale uavhengighetsstandarder) utstedt av International Ethics Standards Board for Accountants (IESBA-reglene), og vi har overholdt våre øvrige etiske forpliktelser i samsvar med disse kravene. Innhentet revisjonsbevis er etter vår vurdering tilstrekkelig og hensiktsmessig som grunnlag for vår konklusjon.

#### *Styrets ansvar for årsregnskapet*

Styret (ledelsen) er ansvarlig for å utarbeide årsregnskapet og for at det gir et rettviseende bilde i samsvar med regnskapslovens regler og god regnskapsskikk i Norge. Ledelsen er også ansvarlig for slik intern kontroll som den finner nødvendig for å kunne utarbeide et årsregnskap som ikke inneholder vesentlig feilinformasjon, verken som følge av misligheter eller utilsiktede feil.

Ved utarbeidelsen av årsregnskapet må ledelsen ta standpunkt til selskapets evne til fortsatt drift og opplyse om forhold av betydning for fortsatt drift. Forutsetningen om fortsatt drift skal legges til grunn for årsregnskapet så lenge det ikke er sannsynlig at virksomheten vil bli avvirket.

#### *Revisors oppgaver og plikter ved revisjonen av årsregnskapet*

Vårt mål er å oppnå betryggende sikkerhet for at årsregnskapet som helhet ikke inneholder vesentlig feilinformasjon, verken som følge av misligheter eller utilsiktede feil, og å avgi en revisjonsberetning som inneholder vår konklusjon. Betryggende sikkerhet er en høy grad av

Org.nr/Revisornr:  
919789980


Adresse:  
Slependveien 48

Telefon:.  
4767809010

Bankgiro:  
2280.69.45696

Mail  
[post@narumco.no](mailto:post@narumco.no)

Hjemmeside  
[narumco.no](http://narumco.no)



sikkerhet, men ingen garanti for at en revisjon utført i samsvar med ISA-ene, alltid vil avdekke vesentlig feilinformasjon. Feilinformasjon kan oppstå som følge av misligheter eller utilsiktede feil. Feilinformasjon er å anse som vesentlig dersom den enkeltvis eller samlet med rimelighet kan forventes å påvirke de økonomiske beslutningene som brukerne foretar på grunnlag av årsregnskapet.

For revisors oppgaver og plikter se: <https://revisorforeningen.no/om-revisjon/revisjonsberetning-revisors-oppgaver-og-plikter/>

Slependen, 26. april 2024  
Narum Revisjon AS

Glenn Evensen  
Statsautorisert revisor