



## ÅRSREGNSKAPET FOR REGNSKAPSÅRET 2021 - GENERELL INFORMASJON

### Enheten

Organisasjonsnummer: 992 749 768  
Organisasjonsform: Aksjeselskap  
Foretaksnavn: LEANN HOLDING AS  
Forretningsadresse: Åmotveien 84B  
1389 HEGGEDAL

### Regnskapsår

Årsregnskapets periode: 01.01.2021 - 31.12.2021

### Konsern

Morselskap i konsern: Ja  
Konsernregnskap lagt ved: Nei

### Regnskapsregler

Regler for små foretak benyttet: Ja  
Benyttet ved utarbeidelsen av årsregnskapet til selskapet: Regnskapslovens alminnelige regler

### Årsregnskapet fastsatt av kompetent organ

Bekreftet av representant for selskapet: Leif Håvard Larsen  
Dato for fastsettelse av årsregnskapet: 03.06.2022

### Grunnlag for avgivelse

År 2021: Årsregnskapet er elektronisk innlevert  
År 2020: Tall er hentet fra elektronisk innlevert årsregnskap fra 2021

*Det er ikke krav til at årsregnskapet m.v. som sendes til Regnskapsregisteret er undertegnet. Kontrollen på at dette er utført ligger hos revisor/enhetens øverste organ. Sikkerheten ivaretas ved at innsender har rolle/rettighet for innsending av årsregnskapet via Altinn, og ved at det bekreftes at årsregnskapet er fastsatt av kompetent organ.*

Brønnøysundregistrene, 25.06.2023



## Resultatregnskap

Beløp i: NOK	Note	2021	2020
<b>RESULTATREGNSKAP</b>			
<b>Kostnader</b>			
Lønnskostnad	2		2 520
Annen driftskostnad		22 806	13 723
<b>Sum kostnader</b>		<b>22 806</b>	<b>16 243</b>
<b>Driftsresultat</b>		<b>-22 806</b>	<b>-16 243</b>
<b>Finansinntekter og finanskostnader</b>			
Renteinntekt fra foretak i samme konsern		7 659	8 548
Annen renteinntekt		73 163	94 327
Annen finansinntekt		536 265	785
<b>Sum finansinntekter</b>		<b>617 087</b>	<b>103 660</b>
Nedskrivning av andre finansielle anleggsmidler		-80 591	
Annen rentekostnad			34
Annen finanskostnad		59 873	24 010
<b>Sum finanskostnader</b>		<b>-20 718</b>	<b>24 044</b>
<b>Netto finans</b>		<b>637 806</b>	<b>79 616</b>
<b>Ordinært resultat før skattekostnad</b>		<b>615 000</b>	<b>63 374</b>
Skattekostnad på ordinært resultat	3	11 068	13 812
<b>Ordinært resultat etter skattekostnad</b>		<b>603 932</b>	<b>49 561</b>
<b>Årsresultat</b>		<b>603 932</b>	<b>49 562</b>
<b>Årsresultat etter minoritetsinteresser</b>		<b>603 932</b>	<b>49 561</b>
<b>Totalresultat</b>		<b>603 932</b>	<b>49 561</b>
<b>Overføringer og disponeringer</b>			
Konsernbidrag			48 968
Avsatt til annen egenkapital	4	603 932	594
<b>Sum overføringer og disponeringer</b>		<b>603 932</b>	<b>49 562</b>



## Balanse

Beløp i: NOK	Note	2021	2020
<b>BALANSE - EIENDELER</b>			
<b>Anleggsmidler</b>			
<b>Immaterielle eiendeler</b>			
Utsatt skattefordel	3		
<b>Finansielle anleggsmidler</b>			
Investering i datterselskap		69 241	30 000
Lån til foretak i samme konsern		291 924	399 725
Investeringer i aksjer og andeler		513 190	930 279
<b>Sum finansielle anleggsmidler</b>		<b>874 355</b>	<b>1 360 004</b>
<b>Sum anleggsmidler</b>		<b>874 355</b>	<b>1 360 004</b>
<b>Omløpsmidler</b>			
<b>Varer</b>			
<b>Fordringer</b>			
Andre kortsiktige fordringer		22 202	31 780
<b>Sum fordringer</b>		<b>22 202</b>	<b>31 780</b>
<b>Investeringer</b>			
Markedsbaserte aksjer			1 133 458
Markedsbaserte obligasjoner			1 042 259
Andre markedsbaserte finansielle instrumenter	1	4 617 651	
<b>Sum investeringer</b>		<b>4 617 651</b>	<b>2 175 717</b>
<b>Bankinnskudd, kontanter og lignende</b>			
Bankinnskudd, kontanter o.l.		847 093	2 184 332
<b>Sum bankinnskudd, kontanter og lignende</b>		<b>847 093</b>	<b>2 184 332</b>
<b>Sum omløpsmidler</b>		<b>5 486 946</b>	<b>4 391 828</b>
<b>SUM EIENDELER</b>		<b>6 361 301</b>	<b>5 751 832</b>

## BALANSE - EGENKAPITAL OG GJELD



## Balanse

Beløp i: NOK	Note	2021	2020
<b>Egenkapital</b>			
<b>Innskutt egenkapital</b>			
Aksjekapital	4	100 000	100 000
<b>Sum innskutt egenkapital</b>		<b>100 000</b>	<b>100 000</b>
<b>Opptjent egenkapital</b>			
Annen egenkapital	4	6 192 984	5 589 052
<b>Sum opptjent egenkapital</b>		<b>6 192 984</b>	<b>5 589 052</b>
<b>Sum egenkapital</b>		<b>6 292 984</b>	<b>5 689 052</b>
<b>Gjeld</b>			
<b>Langsiktig gjeld</b>			
Utsatt skatt	3		
<b>Annen langsiktig gjeld</b>			
<b>Sum langsiktig gjeld</b>		<b>0</b>	<b>0</b>
<b>Kortsiktig gjeld</b>			
Betalbar skatt	3		
Kortsiktig konserngjeld		50 309	
Annen kortsiktig gjeld		18 008	62 780
<b>Sum kortsiktig gjeld</b>		<b>68 317</b>	<b>62 780</b>
<b>Sum gjeld</b>		<b>68 317</b>	<b>62 780</b>
<b>SUM EGENKAPITAL OG GJELD</b>		<b>6 361 301</b>	<b>5 751 832</b>



## Brønnøysundregistrene

### ÅRSREGNSKAP FOR REGNSKAPSÅRET 2021 - GENERELL INFORMASJON

Journalnummer: 2022 426862

#### Enheten

Organisasjonsnummer: 992 749 768  
Organisasjonsform: Aksjeselskap  
Foretaksnavn: LEANN HOLDING AS  
Forretningsadresse: Åmotveien 84B  
1389 HEGGEDAL

#### Regnskapsår

Årsregnskapets periode: 01.01.2021 - 31.12.2021

#### Konsern

Morselskap i konsern: Ja  
Konsernregnskap lagt ved: Nei

#### Regnskapsregler

Regler for små foretak benyttet: Ja  
Benyttet ved utarbeidelsen av  
årsregnskapet til selskapet: Regnskapslovens alminnelige regler

#### Årsregnskapet fastsatt av kompetent organ

Bekreftet av representant for selskapet: Leif Håvard Larsen  
Dato for fastsettelse av årsregnskapet: 03.06.2022

#### Revisjon

Selskapet har besluttet at årsregnskapet  
ikke skal revideres: Ja

#### Grunnlag for avgivelse

År 2021: Årsregnskap er elektronisk innlevert.  
År 2020: Tall er hentet fra elektronisk innlevert årsregnskap fra 2021.

*Det er ikke krav til at årsregnskapet m.v. som sendes til Regnskapsregisteret er undertegnet. Kontrollen på at dette er utført ligger hos revisor/enhetens øverste organ. Sikkerheten ivaretas ved at innsender har rolle/rettighet for innsending av årsregnskapet via Altinn, og ved at det bekreftes at årsregnskapet er fastsatt av kompetent organ.*

Brønnøysundregistrene, 07.06.2022



Organisasjonsnr: 992 749 768  
LEANN HOLDING AS

## RESULTATREGNSKAP

<b>Beløp i: NOK</b>	<b>Note</b>	<b>2021</b>	<b>2020</b>
<b>RESULTATREGNSKAP</b>			
<b>Kostnader</b>			
Lønnskostnad	2		2 520
Annen driftskostnad		22 806	13 723
<b>Sum kostnader</b>		<b>22 806</b>	<b>16 243</b>
<b>Driftsresultat</b>		<b>-22 806</b>	<b>-16 243</b>
<b>Finansinntekter og finanskostnader</b>			
Renteinntekt fra foretak i samme konsern		7 659	8 548
Annen renteinntekt		73 163	94 327
Annen finansinntekt		536 265	785
<b>Sum finansinntekter</b>		<b>617 087</b>	<b>103 660</b>
Nedskrivning av andre finansielle anleggsmidler		-80 591	
Annen rentekostnad			34
Annen finanskostnad		59 873	24 010
<b>Sum finanskostnader</b>		<b>-20 718</b>	<b>24 044</b>
<b>Netto finans</b>		<b>637 806</b>	<b>79 616</b>
<b>Ordinært resultat før skattekostnad</b>		<b>615 000</b>	<b>63 374</b>
Skattekostnad på ordinært resultat	3	11 068	13 812
<b>Ordinært resultat etter skattekostnad</b>		<b>603 932</b>	<b>49 561</b>
<b>Årsresultat</b>		<b>603 932</b>	<b>49 562</b>
<b>Årsresultat etter minoritetsinteresser</b>		<b>603 932</b>	<b>49 561</b>
<b>Totalresultat</b>		<b>603 932</b>	<b>49 561</b>
<b>Overføringer og disponeringer</b>			
Konsernbidrag			48 968
Avsatt til annen egenkapital	4	603 932	594
<b>Sum overføringer og disponeringer</b>		<b>603 932</b>	<b>49 562</b>



Organisasjonsnr: 992 749 768  
LEANN HOLDING AS

## BALANSE

Beløp i: NOK Note 2021 2020

### BALANSE - EIENDELER

#### Anleggsmidler

##### Immaterielle eiendeler

Utsatt skattefordel 3

##### Finansielle anleggsmidler

Investering i datterselskap 69 241 30 000

Lån til foretak i samme  
konsern 291 924 399 725

Investeringer i aksjer og  
andeler 513 190 930 279

Sum finansielle  
anleggsmidler 874 355 1 360 004

Sum anleggsmidler 874 355 1 360 004

#### Omløpsmidler

##### Varer

##### Fordringer

Andre kortsiktige  
fordringer 22 202 31 780

Sum fordringer 22 202 31 780

##### Investeringer

Markedsbaserte aksjer 1 133 458

Markedsbaserte obligasjoner 1 042 259

Andre markedsbaserte  
finansielle instrumenter 1 4 617 651

Sum investeringer 4 617 651 2 175 717

##### Bankinnskudd, kontanter og lignende

Bankinnskudd, kontanter o.  
l. 847 093 2 184 332

Sum bankinnskudd,  
kontanter og lignende 847 093 2 184 332

Sum omløpsmidler 5 486 946 4 391 828

SUM EIENDELER 6 361 301 5 751 832

### BALANSE - EGENKAPITAL OG GJELD

#### Egenkapital

##### Innskutt egenkapital

Aksjekapital 4 100 000 100 000



Sum innskutt egenkapital		100 000	100 000
<b>Opptjent egenkapital</b>			
Annen egenkapital	4	6 192 984	5 589 052
<b>Sum opptjent egenkapital</b>		<b>6 192 984</b>	<b>5 589 052</b>
<b>Sum egenkapital</b>		<b>6 292 984</b>	<b>5 689 052</b>
<b>Gjeld</b>			
<b>Langsiktig gjeld</b>			
Utsatt skatt	3		
<b>Annen langsiktig gjeld</b>			
<b>Sum langsiktig gjeld</b>		<b>0</b>	<b>0</b>
<b>Kortsiktig gjeld</b>			
Betalbar skatt	3		
Kortsiktig konserngjeld		50 309	
Annen kortsiktig gjeld		18 008	62 780
<b>Sum kortsiktig gjeld</b>		<b>68 317</b>	<b>62 780</b>
<b>Sum gjeld</b>		<b>68 317</b>	<b>62 780</b>
<b>SUM EGENKAPITAL OG GJELD</b>		<b>6 361 301</b>	<b>5 751 832</b>



Organisasjonsnr: 992 749 768  
LEANN HOLDING AS

NOTEOPPLYSNINGER - SELSKAP - alle poster oppgitt i hele tall

Note

Antall aksjer og aksjeeiere

Note  
2


Antall årsverk i regnskapsåret

Virksomheten har hatt følgende antall årsverk:  
0.00

Omløpsmidler                      Startdato      Sluttdato      Endring

Skattemessig fremf.undersk. Startdato      Sluttdato      Endring


Kortsiktig gjeld                      Startdato      Sluttdato      Endring



# Årsregnskap 2021 LeAnn Holding AS

**Resultatregnskap  
Balanse  
Noter til regnskapet**


**Org.nr.: 992 749 768**



## LeAnn Holding AS

### Resultatregnskap


Driftsinntekter og driftskostnader	Note	2021	2020
Lønnskostnad	2	0	2 520
Annen driftskostnad		22 806	13 723
<b>Sum driftskostnader</b>		<b>22 806</b>	<b>16 243</b>
<b>Driftsresultat</b>		<b>-22 806</b>	<b>-16 243</b>
<b>Finansinntekter og finanskostnader</b>			
Renteinntekt fra foretak i samme konsern		7 659	8 548
Annen renteinntekt		73 163	94 327
Annen finansinntekt		536 265	785
Nedskrivning av andre finansielle anleggsmidler		-80 591	0
Annen rentekostnad		0	34
Annen finanskostnad		59 873	24 010
<b>Resultat av finansposter</b>		<b>637 806</b>	<b>79 616</b>
<b>Ordinært resultat før skattekostnad</b>		<b>615 000</b>	<b>63 374</b>
Skattekostnad på ordinært resultat	3	11 068	13 812
<b>Årsresultat</b>		<b>603 932</b>	<b>49 562</b>
<b>Overføringer</b>			
Mottatt konsernbidrag		0	-48 968
Avsatt til annen egenkapital	4	603 932	594
<b>Sum overføringer</b>		<b>603 932</b>	<b>49 562</b>



## LeAnn Holding AS

### Balanse

Eiendeler	Note	2021	2020
<b>Anleggsmidler</b>			
<b>Finansielle anleggsmidler</b>			
Investeringer i datterselskap		69 241	30 000
Lån til foretak i samme konsern		291 924	399 725
Investeringer i aksjer og andeler		513 190	930 279
<b>Sum finansielle anleggsmidler</b>		<b>874 355</b>	<b>1 360 004</b>
<b>Sum anleggsmidler</b>		<b>874 355</b>	<b>1 360 004</b>
<b>Omløpsmidler</b>			
<b>Fordringer</b>			
Andre kortsiktige fordringer		22 202	31 780
<b>Sum fordringer</b>		<b>22 202</b>	<b>31 780</b>
<b>Investeringer</b>			
Markedsbaserte aksjer		0	1 133 458
Markedsbaserte obligasjoner		0	1 042 259
Markedsbaserte finansielle omløpsmidler	1	4 617 651	0
<b>Sum investeringer</b>		<b>4 617 651</b>	<b>2 175 717</b>
Bankinnskudd, kontanter o.l.		847 093	2 184 332
<b>Sum omløpsmidler</b>		<b>5 486 946</b>	<b>4 391 828</b>
<b>Sum eiendeler</b>		<b>6 361 301</b>	<b>5 751 832</b>



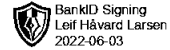
## LeAnn Holding AS

### Balanse

Egenkapital og gjeld	Note	2021	2020
<b>Egenkapital</b>			
<b>Innskutt egenkapital</b>			
Aksjekapital	4	100 000	100 000
<b>Sum innskutt egenkapital</b>		<b>100 000</b>	<b>100 000</b>
<b>Opptjent egenkapital</b>			
Annen egenkapital	4	6 192 984	5 589 052
<b>Sum opptjent egenkapital</b>		<b>6 192 984</b>	<b>5 589 052</b>
<b>Sum egenkapital</b>		<b>6 292 984</b>	<b>5 689 052</b>
<b>Gjeld</b>			
<b>Kortsiktig gjeld</b>			
Konserngjeld		50 309	0
Annen kortsiktig gjeld		18 008	62 780
<b>Sum kortsiktig gjeld</b>		<b>68 317</b>	<b>62 780</b>
<b>Sum gjeld</b>		<b>68 317</b>	<b>62 780</b>
<b>Sum egenkapital og gjeld</b>		<b>6 361 301</b>	<b>5 751 832</b>

Asker, 03.06.2022  
Styret i LeAnn Holding AS

\_\_\_\_\_  
Leif Håvard Larsen  
styreleder



## Note 1 Regnskapsprinsipper

Årsregnskapet er satt opp i samsvar med regnskapsloven og NRS 8 - God regnskapsskikk for små foretak.

### Skatt

Skattekostnaden i resultatregnskapet omfatter både periodens betalbare skatt og endring i utsatt skatt. Utsatt skatt er beregnet med 22 % på grunnlag av de midlertidige forskjeller som eksisterer mellom regnskapsmessige og skattemessige verdier, samt ligningsmessig underskudd til fremføring ved utgangen av regnskapsåret. Skatteøkende og skattereduserende midlertidige forskjeller som reverserer eller kan reverseres i samme periode er utlignet og nettoført.

### Klassifisering og vurdering av omløpsmidler

Omløpsmidler og kortsiktig gjeld omfatter normalt poster som forfaller til betaling innen ett år etter balansedagen, samt poster som knytter seg til varekretsløpet. Omløpsmidler vurderes til laveste verdi av anskaffelseskost og virkelig verdi.

Markedsbaserte omløpsmidler er vurdert etter laveste verdis prinsipp for porteføljen samlet (porteføljeprinsippet).


### Aksjer i datterselskap

Datterselskap vurderes etter kostmetoden i selskapsregnskapet. Investeringen er vurdert til anskaffelseskost for aksjene med mindre nedskrivning har vært nødvendig. Det er foretatt nedskrivning til virkelig verdi når verdifall skyldes årsaker som ikke kan forventes å være forbigående og det må anses nødvendig etter god regnskapsskikk. Nedskrivninger er reversert når grunnlaget for nedskrivning ikke lenger er til stede.

Utbytte, konsernbidrag og andre utdelinger fra datterselskap er inntektsført samme år som det er avsatt i givers regnskap. Overstiger utbytte / konsernbidraget andelen av opptjent resultat etter anskaffelsestidspunktet, representerer den overskytende del tilbakebetaling av investert kapital, og utdelingene er fratrukket investeringens verdi i balansen til morselskapet.

### Fordringer

Kundefordringer og andre fordringer oppføres til pålydende etter fradrag for avsetning til forventet tap. Avsetning til tap gjøres på grunnlag av en individuell vurdering av de enkelte fordringene.



## Note 2 Lønnskostnader

LeAnn Holding AS har ikke hatt lønns- eller personalkostnader i 2021 og det foreligger heller ingen slike forpliktelser.

## Note 3 Skatt

<b>Årets skattekostnad</b>	<b>2021</b>	<b>2020</b>
Resultatført skatt på ordinært resultat:		
Betalbar skatt	11 068	13 812
Endring i utsatt skattefordel	0	0
<b>Skattekostnad ordinært resultat</b>	<b>11 068</b>	<b>13 812</b>
Skattepliktig inntekt:		
Ordinært resultat før skatt	615 000	63 373
Permanente forskjeller	-564 691	-593
Avgitt konsernbidrag	-50 309	-62 780
<b>Skattepliktig inntekt</b>	<b>0</b>	<b>0</b>
Betalbar skatt i balansen:		
Betalbar skatt på årets resultat	11 068	13 812
Betalbar skatt på avgitt konsernbidrag	-11 068	-13 812
<b>Sum betalbar skatt i balansen</b>	<b>0</b>	<b>0</b>

## Note 4 Egenkapital

	<b>Aksjekapital</b>	<b>Annen egenkapital</b>	<b>Sum egenkapital</b>
Pr. 31.12.2020	100 000	5 589 052	5 689 052
Årets resultat		603 932	603 932
<b>Pr. 31.12.2021</b>	<b>100 000</b>	<b>6 192 984</b>	<b>6 292 984</b>