



ÅRSREGNSKAPET FOR REGNSKAPSÅRET 2020 - GENERELL INFORMASJON

Enheten

Organisasjonsnummer: 917 793 271
Organisasjonsform: Aksjeselskap
Foretaksnavn: VARTDAL FRYSERI AS
Forretningsadresse: Hamnevegen 5
6170 VARTDAL

Regnskapsår

Årsregnskapets periode: 01.01.2020 - 31.12.2020

Konsern

Morselskap i konsern: Nei

Regnskapsregler

Regler for små foretak benyttet: Ja
Benyttet ved utarbeidelsen av årsregnskapet til selskapet: Regnskapslovens alminnelige regler

Årsregnskapet fastsatt av kompetent organ

Bekreftet av representant for selskapet: Hans Olav Øyehaug
Dato for fastsettelse av årsregnskapet: 16.05.2021

Grunnlag for avgivelse

År 2020: Årsregnskapet er elektronisk innlevert
År 2019: Tall er hentet fra elektronisk innlevert årsregnskap fra 2020

Det er ikke krav til at årsregnskapet m.v. som sendes til Regnskapsregisteret er undertegnet. Kontrollen på at dette er utført ligger hos revisor/enhetens øverste organ. Sikkerheten ivaretas ved at innsender har rolle/rettighet for innsending av årsregnskapet via Altinn, og ved at det bekreftes at årsregnskapet er fastsatt av kompetent organ.

Brønnøysundregistrene, 28.07.2022



Resultatregnskap

Beløp i: NOK	Note	2020	2019
RESULTATREKNESKAP			
Inntekter			
Salgsinntekt	5	1 858 488	1 661 408
Annen driftsinntekt		1 859 855	1 623 612
Sum inntekter		3 718 344	3 285 020
Kostnader			
Varekostnad		435 212	266 564
Lønnskostnad	1	1 200 600	1 126 541
Avskrivning av driftsmidler og immaterielle eiendeler	4	293 803	344 000
Annen driftskostnad	1, 5	988 847	1 017 942
Sum kostnader		2 918 461	2 755 047
Driftsresultat		799 883	529 973
Finansinntekter og finanskostnader			
Anna renteinntekt		159	382
Sum finansinntekter		159	382
Annan rentekostnad		1 737	2 578
Annen finanskostnad		4 718	7 834
Sum finanskostnader		6 455	10 412
Netto finans		-6 296	-10 030
Ordinært resultat før skattekostnad		793 587	519 942
Skattekostnad på ordinært resultat	8	174 744	114 402
Ordinært resultat etter skattekostnad		618 843	405 540
Årsresultat		618 843	405 540
Årsresultat etter minoritetsinteresser		618 843	405 540
Totalresultat		618 843	405 540
Overføringer og disponeringar			



Resultatregnskap

Beløp i: NOK	Note	2020	2019
Avsatt til annen egenkapital		618 843	405 540
Sum overføringar og disponeringar		618 843	405 540



Balanse

Beløp i: NOK	Note	2020	2019
BALANSE - EIGEDELAR			
Anleggsmiddel			
Immaterielle egedelar			
Utsett skattefordel	8	487 324	475 282
Sum immaterielle egedelar		487 324	475 282
Varige driftsmiddel			
Tomter, bygninger o.a. fast eiendom		1 875 973	1 874 443
Driftsløsøre, inventar o.a. utstyr		347 380	286 500
Sum varige driftsmiddel	4, 7	2 223 353	2 160 943
Sum anleggsmiddel		2 710 677	2 636 225
Omløpsmiddel			
Varer			
Sum varer	3	63 283	96 996
Krav			
Kundefordringer	2, 5	515 658	1 570 258
Andre kortsiktige fordringer	2	96 942	36 233
Krav på innbetaling av selskapskapital	5	2 659 250	1 413 399
Sum krav	7	3 271 850	3 019 890
Bankinnskot, kontantar og liknande			
Bankinnskudd, kontanter o.l. (herav bundet kr 69.399)		69 399	26 535
Sum bankinnskot, kontantar og liknande		69 399	26 535
Sum omløpsmiddel		3 404 532	3 143 421
SUM EIGEDELAR		6 115 210	5 779 646

BALANSE - EIGENKAPITAL OG GJELD

Eigenkapital

Innskoten eigenkapital



Balanse

Beløp i: NOK	Note	2020	2019
Aksjekapital (2.000 aksjer a kr 1.000)	5	2 000 000	2 000 000
Overkurs		358 500	358 500
Sum innskoten egenkapital		2 358 500	2 358 500
Opptent egenkapital			
Annen egenkapital		2 344 088	2 387 465
Sum opptent egenkapital		2 344 088	2 387 465
Sum egenkapital	6	4 702 588	4 745 965
Gjeld			
Langsiktig gjeld			
Anna langsiktig gjeld			
Øvrig langsiktig gjeld	7	90 741	167 126
Sum anna langsiktig gjeld		90 741	167 126
Sum langsiktig gjeld		90 741	167 126
Kortsiktig gjeld			
Leverandørgjeld	5	199 222	204 668
Betalbar skatt	8	6	137 257
Skyldig offentlige avgifter		157 588	364 917
Annen kortsiktig gjeld	5	965 064	159 714
Sum kortsiktig gjeld		1 321 880	866 555
Sum gjeld		1 412 622	1 033 681
SUM EIGENKAPITAL OG GJELD		6 115 210	5 779 646



Brønnøysundregistrene

ÅRSREGNSKAP FOR REGNSKAPSÅRET 2020 - GENERELL INFORMASJON

Journalnummer: 2021 765262

Enheten

Organisasjonsnummer: 917 793 271
Organisasjonsform: Aksjeselskap
Foretaksnavn: VARTDAL FRYSERI AS
Forretningsadresse: Hamnevegen 5
6170 VARTDAL

Regnskapsår

Årsregnskapets periode: 01.01.2020 - 31.12.2020

Konsern

Morselskap i konsern: Nei

Regnskapsregler

Regler for små foretak benyttet: Ja
Benyttet ved utarbeidelsen av
årsregnskapet til selskapet: Regnskapslovens alminnelige regler

Årsregnskapet fastsatt av kompetent organ

Bekreftet av representant for selskapet: Hans Olav Øyehaug
Dato for fastsettelse av årsregnskapet: 16.05.2021

Revisjon

Årsregnskapet er utarbeidet av ekstern
autorisert regnskapsfører: Ja
Ekstern autorisert regnskapsfører har i
løpet av regnskapsåret bistått ved den
løpende regnskapsføringen eller utført
andre tjenester for selskapet enn å
utarbeide årsregnskapet: Ja

Grunnlag for avgivelse

År 2020: Årsregnskap er elektronisk innlevert.
År 2019: Tall er hentet fra elektronisk innlevert årsregnskap fra 2020.

Det er ikke krav til at årsregnskapet m.v. som sendes til Regnskapsregisteret er undertegnet. Kontrollen på at dette er utført ligger hos revisor/enhetens øverste organ. Sikkerheten ivaretas ved at innsender har rolle/rettighet for innsending av årsregnskapet via Altinn, og ved at det bekreftes at årsregnskapet er fastsatt av kompetent organ.

Brønnøysundregistrene, 02.10.2021

Brønnøysundregistrene
Postadresse: Postboks 900, 8910 Brønnøysund
Telefon: 75 00 75 00
E-post: firmapost@brreg.no Internett: www.brreg.no
Organisasjonsnummer: 974 760 673



Organisasjonsnr: 917 793 271
VARTDAL FRYSERI AS

RESULTATREGNSKAP

Beløp i: NOK	Note	2020	2019
RESULTATREKNESKAP			
Inntekter			
Salgsinntekt	5	1 858 488	1 661 408
Annen driftsinntekt		1 859 855	1 623 612
Sum inntekter		3 718 344	3 285 020
Kostnader			
Varekostnad		435 212	266 564
Lønnskostnad	1	1 200 600	1 126 541
Avskrivning av driftsmidler og immaterielle eiendeler	4	293 803	344 000
Annen driftskostnad	1, 5	988 847	1 017 942
Sum kostnader		2 918 461	2 755 047
Driftsresultat		799 883	529 973
Finansinntekter og finanskostnader			
Anna renteinntekt		159	382
Sum finansinntekter		159	382
Annan rentekostnad		1 737	2 578
Annen finanskostnad		4 718	7 834
Sum finanskostnader		6 455	10 412
Netto finans		-6 296	-10 030
Ordinært resultat før skattekostnad			
Skattekostnad på ordinært resultat	8	174 744	114 402
Ordinært resultat etter skattekostnad		618 843	405 540
Årsresultat		618 843	405 540
Årsresultat etter minoritetsinteresser		618 843	405 540
Totalresultat		618 843	405 540
Overføringer og disponeringar			
Avsatt til annen egenkapital		618 843	405 540
Sum overføringer og disponeringar		618 843	405 540



Organisasjonsnr: 917 793 271
VARTDAL FRYSERI AS

BALANSE

Beløp i: NOK	Note	2020	2019
BALANSE - EIGEDELAR			
Anleggsmiddel			
Immaterielle egedelar			
Utsett skattefordel	8	487 324	475 282
Sum immaterielle egedelar		487 324	475 282
Varige driftsmiddel			
Tomter, bygninger o.a. fast eiendom		1 875 973	1 874 443
Driftsløsøre, inventar o. a. utstyr		347 380	286 500
Sum varige driftsmiddel	4, 7	2 223 353	2 160 943
Sum anleggsmiddel		2 710 677	2 636 225
Omløpsmiddel			
Varer			
Sum varer	3	63 283	96 996
Krav			
Kundefordringer	2, 5	515 658	1 570 258
Andre kortsiktige fordringer	2	96 942	36 233
Krav på innbetaling av selskapskapital	5	2 659 250	1 413 399
Sum krav	7	3 271 850	3 019 890
Bankinnskott, kontantar og liknande			
Bankinnskudd, kontanter o. l. (herav bundet kr 69.399)		69 399	26 535
Sum bankinnskott, kontantar og liknande		69 399	26 535
Sum omløpsmiddel		3 404 532	3 143 421
SUM EIGEDELAR		6 115 210	5 779 646
BALANSE - EIGENKAPITAL OG GJELD			
Eigenkapital			
Innskoten eigenkapital			
Aksjekapital (2.000 aksjer a kr 1.000)	5	2 000 000	2 000 000
Overkurs		358 500	358 500
Sum innskoten eigenkapital		2 358 500	2 358 500



Opptent egenkapital			
Annen egenkapital		2 344 088	2 387 465
Sum opptent egenkapital		2 344 088	2 387 465
Sum egenkapital	6	4 702 588	4 745 965
Gjeld			
Langsiktig gjeld			
Anna langsiktig gjeld			
Øvrig langsiktig gjeld	7	90 741	167 126
Sum anna langsiktig gjeld		90 741	167 126
Sum langsiktig gjeld		90 741	167 126
Kortsiktig gjeld			
Leverandørgjeld	5	199 222	204 668
Betalbar skatt	8	6	137 257
Skyldig offentlige avgifter		157 588	364 917
Annen kortsiktig gjeld	5	965 064	159 714
Sum kortsiktig gjeld		1 321 880	866 555
Sum gjeld		1 412 622	1 033 681
SUM EIGENKAPITAL OG GJELD		6 115 210	5 779 646



Organisasjonsnr: 917 793 271
VARTDAL FRYSERI AS

NOTEOPPLYSNINGER - SELSKAP - alle poster oppgitt i hele tall

Note

Antall årsverk i regnskapsåret

Verksemda har hatt følgende tal på årsverk:
2.00



ÅRSOPPGJØR FOR 2020

VARTDAL FRYSERI AS
6170 VARTDAL


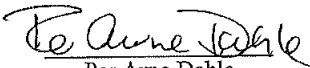



Resultatregnskap			
Vartdal Fryseri AS			
Driftsinntekter og driftskostnader	Note	2020	2019
Salgsinntekt	5	1 858 488	1 661 408
Annen driftsinntekt		1 859 855	1 623 612
Sum driftsinntekter		3 718 344	3 285 020
Varekostnad		435 212	266 564
Lønnskostnad	1	1 200 600	1 126 541
Avskrivning av driftsmidler og immaterielle eiendeler	4	293 803	344 000
Annen driftskostnad	1, 5	988 847	1 017 942
Sum driftskostnader		2 918 461	2 755 047
Driftsresultat		799 883	529 973
Finansinntekter og finanskostnader			
Annen renteinntekt		159	382
Annen rentekostnad		1 737	2 578
Annen finanskostnad		4 718	7 834
Resultat av finansposter		-6 296	-10 030
Ordinært resultat før skattekostnad		793 587	519 942
Skattekostnad på ordinært resultat	8	174 744	114 402
Ordinært resultat		618 843	405 540
Årsresultat		618 843	405 540
Overføringer			
Avsatt til annen egenkapital		618 843	405 540
Sum overføringer		618 843	405 540



Balanse pr 31.12.			
Vartdal Fryseri AS			
Eiendeler	Note	2020	2019
Anleggsmidler			
Immaterielle eiendeler			
Utsatt skattefordel	8	487 324	475 282
Sum immaterielle eiendeler		487 324	475 282
Varige driftsmidler			
Tomter, bygninger o.a. fast eiendom		1 875 973	1 874 443
Driftsløsøre, inventar o.a. utstyr		347 380	286 500
Sum varige driftsmidler	4, 7	2 223 353	2 160 943
Sum anleggsmidler		2 710 677	2 636 225
Omløpsmidler			
Lager av varer og annen beholdning	3	63 283	96 996
Fordringer			
Kundefordringer	2, 5	515 658	1 570 258
Andre kortsiktige fordringer	2	96 942	36 233
Krav på selskap i samme konsern	5	2 659 250	1 413 399
Sum fordringer	7	3 271 850	3 019 890
Investeringer			
Bankinnskudd, kontanter o.l. (herav bundet kr 69.399)		69 399	26 535
Sum omløpsmidler		3 404 532	3 143 421
Sum eiendeler		6 115 210	5 779 646



Balanse pr 31.12.			
Vartdal Fryseri AS			
	Note	2020	2019
Egenkapital og gjeld			
Innskutt egenkapital			
Aksjekapital (2.000 aksjer a kr 1.000)	5	2 000 000	2 000 000
Overkurs		358 500	358 500
Sum innskutt egenkapital		2 358 500	2 358 500
Opptjent egenkapital			
Annen egenkapital		2 344 088	2 387 465
Sum opptjent egenkapital		2 344 088	2 387 465
Sum egenkapital	6	4 702 588	4 745 965
Gjeld			
Avsetning for forpliktelser			
Annen langsiktig gjeld			
Øvrig langsiktig gjeld	7	90 741	167 126
Sum annen langsiktig gjeld		90 741	167 126
Kortsiktig gjeld			
Leverandørgjeld	5	199 222	204 668
Betalbar skatt	8	6	137 257
Skyldig offentlige avgifter		157 588	364 917
Annen kortsiktig gjeld	5	965 064	159 714
Sum kortsiktig gjeld		1 321 880	866 555
Sum gjeld		1 412 622	1 033 681
Sum egenkapital og gjeld		6 115 210	5 779 646
Vartdal, 5 / 5 2021 Styret i Vartdal Fryseri AS			
 Ottar Vartdal Styreleder og daglig leder	 Per Arne Dahle styremedlem	 Hans Olav Øyehaug styremedlem	
Vartdal Fryseri AS		Side 3	



VARTDAL FRYSERI AS

Noter til årsregnskapet 2020

Regnskapsprinsipper

Årsregnskapet er satt opp i samsvar med regnskapsloven av 1998. Regnskapsprinsippene beskrives nedenfor.

Hovedregel for vurdering og klassifisering av eiendeler og gjeld

Eiendeler bestemt til varig eie eller bruk er klassifisert som anleggsmidler. Andre eiendeler er klassifisert som omløpsmidler. Fordringer som skal tilbakebetales innen et år er klassifisert som omløpsmidler. Ved klassifisering av kortsiktig og langsiktig gjeld er tilsvarende kriterier lagt til grunn.

Anleggsmidler vurderes til anskaffelseskost, men nedskrives til virkelig verdi når verdifallet forventes ikke å være forbigående. Anleggsmidler med begrenset økonomisk levetid avskrives planmessig. Langsiktig lån balanseføres til nominelt mottatt beløp på etableringstidspunktet.

Omløpsmidler vurderes til laveste av anskaffelseskost og virkelig verdi. Kortsiktig gjeld balanseføres til nominelt mottatt beløp på etableringstidspunktet. Kortsiktig gjeld oppskrives ikke til virkelig verdi som følge av renteendring.

Enkelte poster er vurdert etter andre prinsipper og redegjøres for nedenfor.

Fordringer

Kundefordringer og andre fordringer oppføres til pålydende etter fradrag for avsetning til forventet tap. Avsetning til tap gjøres på grunnlag av en individuell vurdering av de enkelte fordringer. I tillegg gjøres det for øvrige kundefordringer en uspesifisert avsetning for å dekke antatt tap.

Bankinnskudd, kontanter o.l.

Bankinnskudd, kontanter ol. inkluderer kontanter, bankinnskudd og andre betalingsmidler med forfallsdato som er kortere enn tre måneder fra anskaffelse.

Varer

Varelageret er vurdert til det laveste av anskaffelseskost og virkelig verdi for innkjøpte varer.

Inntektsføringsprinsipp

Salg av varer og tjenester blir inntektsført ved levering.

NOTE 1 - Lønnskostnad, antall årsverk, godtgjørelser mm

Lønnskostnader	2020	2019
Lønnskostnader	867 590	841 672
Styrehonorar	65 000	35 000
Folketrygdavgift	138 871	136 779
Obligatorisk tjenstepensjon	68 918	67 506
Andre ytelser	60 221	45 584
Sum	1 200 600	1 126 541

Gjennomsnittlig antall årsverk	2,0	2,0
--------------------------------	-----	-----

Det er ikke utbetalt lønn til daglig leder.

**VARTDAL FRYSERI AS****Noter til årsregnskapet 2020****Revisor**

Kostnadsført revisjonshonorar i 2020 utgjør kr 23.500,-.
I tillegg kommer tilleggstjenester med kr 9.100. Tall er ekskl. mva.

NOTE 2 - Fordringer

Kundefordringer og andre fordringer er bokført til pålydende. Ingen av fordringene har forfall senere enn 1 år.
Det er kostnadsført kr 0 som tap på krav i 2020 (som i 2019).

NOTE 3 - Varelager

Varelageret er vurdert til anskaffelseskost for innkjøpte varer.

NOTE 4 - Varige driftsmidler

	Maskiner og utstyr	Kai	Fryseanlegg	Tomt	Sum
Anskaffelseskost 1.1.	1 690 516	2 183 598	9 463 753	1 071 743	14 409 610
Tilgang kjøpte driftsmidler	118 683	0	0	237 530	356 213
Avgang	0	0		0	0
Anskaffelseskost 31.12.	1 809 199	2 183 598	9 463 753	1 309 273	14 765 823
Akkumulerte avskrivninger 31.12.	1 461 819	2 183 598	8 897 053	0	12 542 470
Bokført verdi pr. 31.12.	347 380	0	566 700	1 309 273	2 223 353
Årets ordinære avskrivninger	57 803	0	236 000	0	293 803
Økonomisk levetid	3-10 år	33 år	25-40 år	Evig	0-50 år
Avskrivningsplan	Lineær	Lineær	Lineær	Ingen	Lineær

NOTE 5 - Aksjonærkapital og aksjonærinformasjon**Eierstruktur**

Aksjonær i selskapet 31.12. er:

Navn	antall aksjer	pålydende	Eier- andel	Stemme- andel
Vardal Invest AS, 6170 Vartdal	2 000	1 000	100,00 %	100,00 %
Sum	2 000		100,00 %	100,00 %

Det er bokført kr 38.306 som fordring Aqua Farms Vartdal AS, under kundefordringer.

Det er bokført kr 72.256 som gjeld til Vartdalgruppa Fiskeoppdrett AS under leverandørgjeld.

Det er bokført kr 2.659.250 som krav på Vartdal Invest AS under kortsiktige fordringer.

Det er bokført kr 849.000 (konsernbidrag) som gjeld til Vartdal Invest AS under annen kortsiktig gjeld.

Det er solgt tjenester til Aqua Farms Vartdal AS for kr 207.323 i 2020.

Det er kostnadsført kr 224.500 for regnskapstjenester utført av Vartdalgruppa Fiskeoppdrett AS.

Aqua Farms Vartdal AS og Vartdal Fiskeoppdrett AS er søsterselskap av Vartdal Fryseri AS.

Det er utarbeidet konsernregnskap som kan fåes ved henvendelse til konsernspissen, Vartdal Invest AS.



VARTDAL FRYSERI AS

Noter til årsregnskapet 2020

NOTE 6 - Egenkapital	Annen			Sum EK
	Aksjekapital	Annen EK	Innskutt EK	
Egenkapital 01.01.	2 000 000	2 387 465	358 500	4 745 965
<u>Årets endring i egenkapital:</u>				
Avgitt konsernbidrag netto etter skatt	0	-662 220	0	-662 220
Årets resultat	0	618 843	0	618 843
Egenkapital 31.12.	2 000 000	2 344 088	358 500	4 702 588

NOTE 7 - Langsiktig gjeld og pantstillelser

Bokført gjeld som er sikret ved pant o.l.:	2020	2019
Øvrig langsiktig gjeld (salgspant)	90 741	167 126
Sum	90 741	167 126

Bokført verdi av eiendeler stilt som sikkerhet for gjeld i konsernet:

Bygninger og fast eiendom	1 875 973	1 874 443
Salgspant i leasede driftsmidler	347 380	286 500
Fordringer	3 271 850	3 019 890
Totalt	5 495 203	5 180 833

Selskapet har stilt sikkerhet for konsernspiss med restansvar pr 31.12.20 på kr 2.697.543.

NOTE 8 - Skattekostnad

Noten viser midlertidige forskjeller og grunnlagene for utsatt skatt og hvilken skattesats som er anvendt ved beregningen 31.12.2020:

Midlertidige forskjeller knyttet til:	31.12.19	31.12.20	Endring
Anleggsmidler	-2 160 373	-2 215 108	54 735
Andre forskjeller	0	0	0
Framførbart underskudd	0	0	0
Sum forskjeller	-2 160 373	-2 215 109	54 735
Utsatt skatt / skattefordel (-) 22 %	-475 282	-487 324	12 043
Utsatt skatt / skattefordel (-) bokført	-475 282	-487 324	12 042

	2020	2019
Resultat før skattekostnad	793 587	519 942
Permanente forskjeller:		
+/- andre permanente forskjeller	706	67
Midlertidige forskjeller:		
+/- årets endring i midlertidige forskjeller	54 735	103 886
+ mottatt konsernbidrag / - avgitt konsernbidrag	-849 000	0
- fremført ligningsmessig underskudd	0	0
Sum årets skattegrunnlag	29	623 896

forts.



VARTDAL FRYSERI AS

Noter til årsregnskapet 2020

Betalbar inntekstskatt for selskapet 22 %	6	137 257
- godtgjørelse aksjeutbytte	0	0
Sum betalbar skatt i balansen	6	137 257
Skatteeffekt av mottatt konsernbidrag	186 780	0
+/- endring i utsatt skatt	-12 042	-22 855
Sum skattekostnad i resultatregnskapet	174 744	114 403



hovden & vatne statsautoriserte revisorar as

Medlemmer i Den norske Revisorforening
Autorisert rekneskapsførarselskap
Org.nr. 987 832 916 MVA
E-post: firmapost@h-v.no
www.h-v.no

Til generalforsamlinga i
Vartdal Fryseri AS

Melding frå uavhengig revisor

Uttale om revisjonen av årsrekneskapen

Side 1 av 3

Konklusjon

Vi har revidert Vartdal Fryseri AS sin årsrekneskap som viser eit overskot på **kr 618.843**. Årsrekneskapen er samansett av balanse per 31. desember 2020 og resultatrekneskap for rekneskapsåret avslutta per denne datoen og notar til årsrekneskapen, medrekna eit samandrag av viktige rekneskapsprinsipp.

Etter vår meining er årsrekneskapen som følgjer med, gitt i samsvar med lov og forskrifter og gir eit rettvise bilete av selskapet si finansielle stilling per 31. desember 2020, og av resultatet for rekneskapsåret som vart avslutta per denne datoen, i samsvar med rekneskapslova sine reglar og god rekneskapskikk i Noreg.

Grunnlag for konklusjonen

Vi har gjennomført revisjonen i samsvar med lov, forskrift og god revisjonsskikk i Noreg, medrekna dei internasjonale revisjonsstandardane International Standards on Auditing (ISA-ane). Våre oppgåver og plikter etter desse standardane er skildra under overskrifta *Revisors oppgåver og plikter ved revisjon av årsrekneskapen*. Vi er uavhengige av selskapet slik det er krav om i lov og forskrift, og har oppfylt dei andre etiske pliktene våre i samsvar med desse krava. Etter vår oppfatning er innhenta revisjonsbevis tilstrekkelege og formålstenlege som grunnlag for konklusjonen vår.

Styret og dagleg leiar sitt ansvar for årsrekneskapen

Styret og dagleg leiar (leiinga) er ansvarlege for å utarbeide årsrekneskapen i samsvar med lov og forskrifter, medrekna at han gir eit rettvise bilete i samsvar med rekneskapslova sine reglar og god rekneskapskikk i Noreg. Leiinga er også ansvarleg for slik intern kontroll som ho finn naudsynt for å kunne utarbeide ein årsrekneskap som ikkje inneheld vesentleg feilinformasjon, verken som følge av misleg framferd eller feil som ikkje er utført med vilje.

Ved utarbeidinga av årsrekneskapen må leiinga ta standpunkt til selskapet si evne til å halde fram med drifta og opplyse om tilhøve av betydning for dette. Føresetnaden om at drifta kan halde fram, skal leggast til grunn for årsrekneskapen så lenge det ikkje er sannsynleg at verksemda vil bli avvika.

ØRSTA:	EID:	STRYN:
Ivar Aasengt. 10, Postb. 203, 6151 Ørsta Tlf.: 70 04 59 00	Øyane 11, Postb. 315, 6772 Nordfjordeid Tlf.: 57 88 64 16	Tonningsgt. 42, 6783 Stryn Tlf.: 48 44 07 30



Revisor sine oppgaver og plikter ved revisjonen av årsrekneskapen

Vårt mål er å oppnå forsvarleg sikkerheit for at årsrekneskapen totalt sett ikkje inneheld vesentleg feilinformasjon, verken som følgje av feil eller misgjerdar, og å gi ei revisjonsmelding som gir uttrykk for meininga vår. Forsvarleg sikkerheit er ein høg grad av sikkerheit, men ingen garanti for at ein revisjon utført i samsvar med lov, forskrift og god revisjonsskikk i Noreg, og ISA-ane, alltid vil avdekke vesentleg feilinformasjon som eksisterer. Feilinformasjon kan oppstå som følgje av misgjerdar eller feil som ikkje er utført med vilje. Feilinformasjon blir vurdert som vesentleg dersom han, åleine eller samla, innanfor rimeleg grenser kan forventast å påverke økonomiske avgjerdar som brukarane tek basert på årsrekneskapen.

Som del av ein revisjon i samsvar med lov, forskrift og god revisjonsskikk i Noreg, og ISA-ane, utøver vi profesjonelt skjøn og viser profesjonell skepsis gjennom heile revisjonen. I tillegg:

- identifiserer og anslår vi risikoane for vesentleg feilinformasjon i årsrekneskapen, enten det skuldast misgjerdar eller feil som ikkje er utført med vilje. Vi utvikler og gjennomfører revisjonshandlingar for å handtere slike risikoar, og henter inn revisjonsbevis som er tilstrekkelege og formålstenlege som grunnlag for konklusjonen vår. Risikoen for at vesentleg feilinformasjon som følgje av misgjerdar ikkje blir avdekka, er høgare enn for feilinformasjon som skuldast feil som ikkje er utført med vilje, sidan misgjerdar kan innebære samarbeid, forfalsking, medvitne utelatingar, feil presentasjonar, eller brot på interne kontrollrutinar.
- opparbeidar vi oss ei forståing av intern kontroll som er relevant for revisjonen, for å utforme revisjonshandlingar som er formålstenlege etter tilhøva, men ikkje for å gi uttrykk for ei meining om effektiviteten av selskapet sin interne kontroll.
- vurderer vi om rekneskapsprinsippa som er brukte er formålstenlege, og vurderer om rekneskapestimata og tilhøyrande noteopplysningar som er utarbeidde av leiinga, er rimelege.
- konkluderer vi, basert på innhenta revisjonsbevis, på om leiinga sin bruk av føresetnaden om vidare drift i årsrekneskapen er formålstenleg og om det er vesentleg uvisse knytt til hendingar eller tilhøve som kan skape tvil av betydning om selskapet si evne til å halde fram med drifta. Dersom vi konkluderer med at det eksisterer vesentleg uvisse, må vi i revisjonsmeldinga gjere merksam på tilleggsopplysningane i årsrekneskapen, eller, dersom slike tilleggsopplysningar ikkje er tilstrekkelege, at vi modifierer konklusjonen vår om årsrekneskapen. Konklusjonane våre er baserte på revisjonsbevis innhenta inntil datoen for revisjonsmeldinga. Etterfølgjande hendingar eller tilhøve kan likevel føre til at selskapet ikkje held fram med drifta.
- vurderer vi den totale presentasjonen, strukturen og innhaldet i årsrekneskapen, og tilleggsopplysningane, og om årsrekneskapen representerer dei underliggjande transaksjonane og hendingane på ein måte som gir eit rettvise bilde.

Vi kommuniserer med styret/dagleg leiar mellom anna om det planlagde omfanget av revisjonen og når revisjonsarbeidet skal utførast. Vi utvekslar også informasjon om tilhøve av betydning som vi har avdekka i løpet av revisjonen, samt om eventuelle svake punkt av betydning i den interne kontrollen.



Uttale om andre lovmessige krav

Konklusjon om registrering og dokumentasjon

Basert på revisjonen vår av årsrekneskapen slik den er skildra over, og kontrollhandlingar vi har funne naudsynte etter internasjonal standard for attestasjonsoppdrag (ISAE) 3000 «Attestasjonsoppdrag som ikkje er revisjon eller forenkla revisorkontroll av historisk finansiell informasjon», meiner vi at leiinga har oppfylt plikta si til å sørge for ordentleg og oversiktleg registrering og dokumentasjon av selskapet sine rekneskapsopplysningar i samsvar med lov og god bokføringsskikk i Noreg.

Ørsta, 05.05.2021

Hovden & Vatne statsautoriserte revisorar AS

Geir A. Vatne
statsautorisert revisor