



ÅRSREGNSKAPET FOR REGNSKAPSÅRET 2025 - GENERELL INFORMASJON

Enheten

Organisasjonsnummer: 922 853 339
Organisasjonsform: Aksjeselskap
Foretaksnavn: DREGGVEIEN INVEST AS
Forretningsadresse: Dreggveien 17A
4639 KRISTIANSAND S

Regnskapsår

Årsregnskapets periode: 01.01.2025 - 31.12.2025

Konsern

Morselskap i konsern: Nei

Regnskapsregler

Regler for små foretak benyttet: Ja
Benyttet ved utarbeidelsen av årsregnskapet til selskapet: Regnskapslovens alminnelige regler

Årsregnskapet fastsatt av kompetent organ

Bekreftet av representant for selskapet: Jan Roger Olsen
Dato for fastsettelse av årsregnskapet: 27.04.2026

Grunnlag for avgivelse

År 2025: Årsregnskapet er elektronisk innlevert
År 2024: Tall er hentet fra elektronisk innlevert årsregnskap fra 2025

Det er ikke krav til at årsregnskapet m.v. som sendes til Regnskapsregisteret er undertegnet. Kontrollen på at dette er utført ligger hos revisor/enhetens øverste organ. Sikkerheten ivaretas ved at innsender har rolle/rettighet for innsending av årsregnskapet via Altinn, og ved at det bekreftes at årsregnskapet er fastsatt av kompetent organ.

Brønnøysundregistrene, 13.05.2026



Resultatregnskap

Beløp i: NOK	Note	2025	2024
RESULTATREGNSKAP			
Inntekter			
Salgsinntekt		596 200	710 700
Annen driftsinntekt		38 234	477 266
Sum inntekter		634 434	1 187 966
Kostnader			
Lønnskostnad		0	10 000
Avskrivning på varige driftsmidler og immaterielle eiendeler		6 036	72 436
Annen driftskostnad		1 443 283	245 465
Sum kostnader		1 449 319	327 902
Driftsresultat		-814 885	860 064
Finansinntekter og finanskostnader			
Annen finansinntekt		0	154 386
Verdiøkning av finansielle instrumenter vurdert til virkelig verdi		0	84 510
Sum finansinntekter		0	238 896
Annen rentekostnad		118	27 505
Sum finanskostnader		118	27 505
Netto finans		-118	211 391
Resultat før skattekostnad		-815 003	1 071 455
Skattekostnad	1, 2	27 942	226 462
Årsresultat		-842 945	844 993
Overføringer og disponeringer			
Tilleggsutbytte		18 500 000	2 000 000
Annen egenkapital		-19 342 945	-1 155 007



Balanse

Beløp i: NOK	Note	2025	2024
BALANSE - EIENDELER			
Anleggsmidler			
Immaterielle eiendeler			
Sum immaterielle eiendeler		0	0
Varige driftsmidler			
Tomter, bygninger og annen fast eiendom	3	0	18 040 540
Maskiner og anlegg		-1	482 199
Driftsløsøre, inventar, verktøy, kontormaskiner, ol.	3	0	257 500
Sum varige driftsmidler		-1	18 780 239
Finansielle anleggsmidler			
Sum finansielle anleggsmidler		0	0
Sum anleggsmidler		-1	18 780 239
Omløpsmidler			
Varer			
Fordringer			
Kundefordringer		78 188	78 188
Andre kortsiktige fordringer		0	25 141
Sum fordringer		78 188	103 329
Investeringer			
Andre finansielle instrumenter		0	249
Sum investeringer		0	249
Bankinnskudd, kontanter og lignende			
Bankinnskudd, kontanter og lignende		729 006	1 460 145
Sum bankinnskudd, kontanter og lignende		729 006	1 460 145
Sum omløpsmidler		807 194	1 563 723
SUM EIENDELER		807 193	20 343 962



Balanse

Beløp i: NOK	Note	2025	2024
BALANSE - EGENKAPITAL OG GJELD			
Egenkapital			
Innskutt egenkapital			
Aksjekapital	4, 5	30 000	30 000
Overkurs	5	-8 070	-8 070
Sum innskutt egenkapital		21 930	21 930
Opptjent egenkapital			
Annen egenkapital	5	696 808	20 039 753
Sum opptjent egenkapital		696 808	20 039 753
Sum egenkapital		718 738	20 061 683
Gjeld			
Langsiktig gjeld			
Utsatt skatt	1, 2	0	39 343
Sum avsetninger for forpliktelser		0	39 343
Annen langsiktig gjeld			
Sum annen langsiktig gjeld		0	0
Kortsiktig gjeld			
Leverandørgjeld		5 421	1 585
Betalbar skatt	1, 2	67 285	225 713
Skyldige offentlige avgifter		7 928	15 637
Annen kortsiktig gjeld		7 821	0
Sum kortsiktig gjeld		88 455	242 935
Sum gjeld		88 455	282 279
SUM EGENKAPITAL OG GJELD		807 193	20 343 962



Brønnøysundregistrene

ÅRSREGNSKAP FOR REGNSKAPSÅRET 2025 - GENERELL INFORMASJON

Journalnummer: 2026 413252

Virksomheten

Organisasjonsnummer: 922 853 339
Organisasjonsform: Aksjeselskap
Foretaksnavn: DREGGVEIEN INVEST AS
Forretningsadresse: Dreggveien 17A
4639 KRISTIANSAND S

Regnskapsår

Årsregnskapets periode: 01.01.2025 - 31.12.2025

Konsern

Morselskap i konsern: Nei

Regnskapsregler

Regler for små foretak benyttet: Ja
Benyttet ved utarbeidelsen av
årsregnskapet: Regnskapslovens alminnelige regler

Årsregnskapet fastsatt av kompetent organ

Bekreftet av: Jan Roger Olsen
Dato for fastsettelse av årsregnskapet: 27.04.2026

Revisjon

Selskapet har besluttet at årsregnskapet
ikke skal revideres: Ja
Årsregnskapet er utarbeidet av ekstern
autorisert regnskapsfører: Ja
Ekstern autorisert regnskapsfører har i
løpet av regnskapsåret bistått ved den
løpende regnskapsføringen eller utført
andre tjenester for selskapet enn å
utarbeide årsregnskapet: Ja

Grunnlag for avgivelse

År 2025: Årsregnskap er elektronisk innlevert.
År 2024: Tall er hentet fra elektronisk innlevert årsregnskap fra 2025.

*Virksomheten sitt øverste organ er ansvarlig for at årsregnskapet er signert.
Det er mulig å levere årsregnskap uten signatur fordi sikkerheten for rett
rapportering er ivaretatt ved at innsenderen har rolle/rettighet for innsending
i Altinn. Navnet på representanten, som bekrefter at årsregnskapet er godkjent,
er i tillegg oppgitt.*

Brønnøysundregistrene, 04.05.2026

Brønnøysundregistrene
Postadresse: Postboks 900, 8910 Brønnøysund
Telefon: 75 00 75 00
E-post: firmapost@brreg.no Internett: www.brreg.no
Organisasjonsnummer: 974 760 673



Organisasjonsnr: 922 853 339
DREGGVEIEN INVEST AS

RESULTATREGNSKAP

Beløp i: NOK	Note	2025	2024
RESULTATREGNSKAP			
Inntekter			
Salgsinntekt		596 200	710 700
Annen driftsinntekt		38 234	477 266
Sum inntekter		634 434	1 187 966
Kostnader			
Lønnskostnad		0	10 000
Avskrivning på varige driftsmidler og immaterielle eiendeler		6 036	72 436
Annen driftskostnad		1 443 283	245 465
Sum kostnader		1 449 319	327 902
Driftsresultat		-814 885	860 064
Finansinntekter og finanskostnader			
Annen finansinntekt		0	154 386
Verdiøkning av finansielle instrumenter vurdert til virkelig verdi		0	84 510
Sum finansinntekter		0	238 896
Annen rentekostnad		118	27 505
Sum finanskostnader		118	27 505
Netto finans		-118	211 391
Resultat før skattekostnad		-815 003	1 071 455
Skattekostnad	1, 2	27 942	226 462
Årsresultat		-842 945	844 993
Overføringer og disponeringer			
Tilleggsutbytte		18 500 000	2 000 000
Annen egenkapital		-19 342 945	-1 155 007



Organisasjonsnr: 922 853 339
DREGGVEIEN INVEST AS

BALANSE

Beløp i: NOK	Note	2025	2024
BALANSE - EIENDELER			
Anleggsmidler			
Immaterielle eiendeler			
Sum immaterielle eiendeler		0	0
Varige driftsmidler			
Tomter, bygninger og annen fast eiendom	3	0	18 040 540
Maskiner og anlegg		-1	482 199
Driftsløsøre, inventar, verktøy, kontormaskiner, ol.	3	0	257 500
Sum varige driftsmidler		-1	18 780 239
Finansielle anleggsmidler			
Sum finansielle anleggsmidler		0	0
Sum anleggsmidler		-1	18 780 239
Omløpsmidler			
Varer			
Fordringer			
Kundefordringer		78 188	78 188
Andre kortsiktige fordringer		0	25 141
Sum fordringer		78 188	103 329
Investeringer			
Andre finansielle instrumenter		0	249
Sum investeringer		0	249
Bankinnskudd, kontanter og lignende			
Bankinnskudd, kontanter og lignende		729 006	1 460 145
Sum bankinnskudd, kontanter og lignende		729 006	1 460 145
Sum omløpsmidler		807 194	1 563 723
SUM EIENDELER		807 193	20 343 962
BALANSE - EGENKAPITAL OG GJELD			



Egenkapital			
Innskutt egenkapital			
Aksjekapital	4, 5	30 000	30 000
Overkurs	5	-8 070	-8 070
Sum innskutt egenkapital		21 930	21 930
Opptjent egenkapital			
Annen egenkapital	5	696 808	20 039 753
Sum opptjent egenkapital		696 808	20 039 753
Sum egenkapital		718 738	20 061 683
Gjeld			
Langsiktig gjeld			
Utsatt skatt	1, 2	0	39 343
Sum avsetninger for forpliktelse		0	39 343
Annen langsiktig gjeld			
Sum annen langsiktig gjeld		0	0
Kortsiktig gjeld			
Leverandørgjeld		5 421	1 585
Betalbar skatt	1, 2	67 285	225 713
Skyldige offentlige avgifter		7 928	15 637
Annen kortsiktig gjeld		7 821	0
Sum kortsiktig gjeld		88 455	242 935
Sum gjeld		88 455	282 279
SUM EGENKAPITAL OG GJELD		807 193	20 343 962



Organisasjonsnr: 922 853 339
DREGGVEIEN INVEST AS

NOTEOPPLYSNINGER - SELSKAP - alle poster oppgitt i hele tall

Note

Regnskapsprinsipper

Årsregnskapet er satt opp i samsvar med regnskapsloven og god regnskapsskikk for små foretak.

Salgsinntekter

Inntektsføring ved salg av varer skjer på leveringstidspunktet. Tjenester inntektsføres etter hvert som de leveres.

Klassifisering og vurdering av balanseposter

Anleggsmidler

er eiendeler bestemt til varig eie eller bruk. Eiendeler som er knyttet til varekretsløpet er klassifisert som omløpsmidler. Fordringer klassifiseres som omløpsmidler hvis de forfaller til betaling innen ett år etter transaksjonsdagen. Tilsvarende klassifiseres gjeld som kortsiktig hvis gjelden forfaller til betaling innen ett år.

Omløpsmidler vurderes til

laveste av anskaffelseskost og virkelig verdi. Kortsiktig gjeld balanseføres til nominelt beløp på etableringstidspunktet. Anleggsmidler vurderes til anskaffelseskost. Varige anleggsmidler avskrives etter en fornuftig avskrivningsplan. Anleggsmidlene nedskrives til virkelig verdi ved verdifall som ikke forventes å være forbigående. Langsiktig gjeld med unntak av andre avsetninger balanseføres til nominelt beløp på etableringstidspunktet.

Fordringer

Kundefordringer og andre fordringer er oppført i balansen til pålydende etter fradrag for avsetning til forventet tap. Avsetning til tap gjøres på grunnlag av individuelle vurderinger av de enkelte fordringene.

Varige driftsmidler

Varige driftsmidler balanseføres

og avskrives over driftsmidlenes levetid dersom de har antatt levetid over 3 år og har en kostpris som overstiger kr 30 000. Direkte vedlikehold av driftsmidler kostnadsføres løpende under driftskostnader, mens påkostninger eller forbedringer tillegges driftsmidlets kostpris og avskrives i takt med driftsmidlet.

Skatt

Skattekostnaden i resultatregnskapet omfatter både periodens betalbare skatt og endring i utsatt skatt. Utsatt skatt er beregnet med 22% på grunnlag av de midlertidige forskjeller som eksisterer mellom regnskapsmessige og skattemessige verdier, samt skattemessig underskudd til fremføring ved utgangen av regnskapsåret. Skatteøkende og skattereduserende midlertidige forskjeller som reverserer eller kan reversere i samme periode er fastsatt og skattevirkningen er beregnet på nettogrunnlaget.

Selskapet har ikke endret regnskapsprinsipp fra 2024 til 2025.

Note

Antall årsverk i regnskapsåret

0.00



Note

3

Varige driftsmidler og immaterielle eiendeler

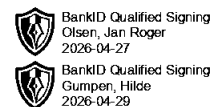
<u>Anskaffelseskost 01.01.</u>	<u>Varige driftsmidler</u>	<u>Immaterielle eiend.</u>
	19022404.00	0.00
<u>Avgang i året</u>	<u>Varige driftsmidler</u>	<u>Immaterielle eiend.</u>
	19022404.00	0.00
<u>Årets av-/nedskrivn.</u>	<u>Varige driftsmidler</u>	<u>Immaterielle eiend.</u>
	6036.00	0.00

Anskaffelseskost - balanseførte lånekostnader, egentilvirkede anleggsmidler

Goodwill spesifisert for hvert enkelt virksomhetskjøp

Avskrivningsplan for goodwill som er lenger enn fem år - begrunnelse

Mer om varige driftsmidler/immaterielle eiendeler



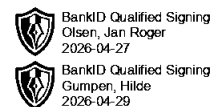
Årsregnskap for
DREGGVEIEN INVEST AS

922853339

Regnskapsår
01.01.2025 - 31.12.2025



DREGGVEIEN INVEST AS
922 853 339

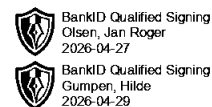


Resultatregnskap

	Note	2025	2024
Driftsinntekter			
Salgsinntekt		596 200	710 700
Annen driftsinntekt		38 234	477 266
Sum driftsinntekter		634 434	1 187 966
Driftskostnader			
Lønnskostnad		0	-10 000
Avskrivning på varige driftsmidler og immaterielle eiendeler		-6 036	-72 436
Annen driftskostnad		-1 443 283	-245 465
Sum driftskostnader		-1 449 319	-327 902
Driftsresultat		-814 885	860 064
Finansinntekter			
Annen finansinntekt		0	154 386
Verdiøkning av finansielle instrumenter vurdert til virkelig verdi		0	84 510
Sum finansinntekter		0	238 896
Finanskostnader			
Annen rentekostnad		-118	-27 505
Sum finanskostnader		-118	-27 505
Netto finans		-118	211 391
Resultat før skattekostnad		-815 003	1 071 455
Skattekostnad	1, 2	-27 942	-226 462
Årsresultat		-842 945	844 993
Overføringer			
Tilleggsutbytte		18 500 000	2 000 000
Annen egenkapital		-19 342 945	-1 155 007
Sum overføringer		-842 945	844 993



DREGGVEIEN INVEST AS
922 853 339

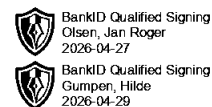


Balanse

	Note	31.12.2025	31.12.2024
EIENDELER			
Anleggsmidler			
Varige driftsmidler			
Tomter, bygninger og annen fast eiendom	3	0	18 040 540
Maskiner og anlegg		-1	482 199
Driftsløsøre, inventar, verktøy, kontormaskiner, ol.	3	0	257 500
Sum varige driftsmidler		-1	18 780 239
Sum anleggsmidler		-1	18 780 239
Omløpsmidler			
Fordringer			
Kundefordringer		78 188	78 188
Andre kortsiktige fordringer		0	25 141
Sum fordringer		78 188	103 329
Investeringer			
Andre finansielle instrumenter		0	249
Sum investeringer		0	249
Bankinnskudd, kontanter og lignende			
Bankinnskudd, kontanter og lignende		729 006	1 460 145
Sum bankinnskudd, kontanter og lignende		729 006	1 460 145
Sum omløpsmidler		807 194	1 563 723
SUM EIENDELER		807 193	20 343 962



DREGGVEIEN INVEST AS
922 853 339



Balanse

	Note	31.12.2025	31.12.2024
EGENKAPITAL OG GJELD			
Egenkapital			
Innskutt egenkapital			
Aksjekapital	4, 5	30 000	30 000
Overkurs	5	-8 070	-8 070
Sum innskutt egenkapital		21 930	21 930
Opptjent egenkapital			
Annen egenkapital	5	696 808	20 039 753
Sum opptjent egenkapital		696 808	20 039 753
Sum egenkapital		718 738	20 061 683
Gjeld			
Avsetning og forpliktelser			
Utsatt skatt	1, 2	0	39 343
Sum avsetning for forpliktelser		0	39 343
Kortsiktig gjeld			
Leverandørgjeld		5 421	1 585
Betalbar skatt	1, 2	67 285	225 713
Skyldige offentlige avgifter		7 928	15 637
Annen kortsiktig gjeld		7 821	0
Sum kortsiktig gjeld		88 455	242 935
Sum gjeld		88 455	282 279
SUM EGENKAPITAL OG GJELD		807 193	20 343 962

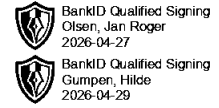
KRISTIANSAND S, 27.04.2026

Jan Roger Olsen
styrets leder / daglig leder

Hilde Gumpen
styremedlem



DREGGVEIEN INVEST AS
922 853 339



Noter

Regnskapsprinsipper

Årsregnskapet er satt opp i samsvar med regnskapsloven og god regnskapsskikk for små foretak.

Salgsinntekter

Inntektsføring ved salg av varer skjer på leveringstidspunktet. Tjenester inntektsføres etter hvert som de leveres.

Klassifisering og vurdering av balanseposter

Anleggsmidler er eiendeler bestemt til varig eie eller bruk. Eiendeler som er knyttet til varekretsløpet er klassifisert som omløpsmidler. Fordringer klassifiseres som omløpsmidler hvis de forfaller til betaling innen ett år etter transaksjonsdagen. Tilsvarende klassifiseres gjeld som kortsiktig hvis gjelden forfaller til betaling innen ett år.

Omløpsmidler vurderes til laveste av anskaffelseskost og virkelig verdi. Kortsiktig gjeld balanseføres til nominelt beløp på etableringstidspunktet. Anleggsmidler vurderes til anskaffelseskost. Varige anleggsmidler avskrives etter en fornuftig avskrivningsplan. Anleggsmidlene nedskrives til virkelig verdi ved verdifall som ikke forventes å være forbigående. Langsiktig gjeld med unntak av andre avsetninger balanseføres til nominelt beløp på etableringstidspunktet.

Fordringer

Kundefordringer og andre fordringer er oppført i balansen til pålydende etter fradrag for avsetning til forventet tap. Avsetning til tap gjøres på grunnlag av individuelle vurderinger av de enkelte fordringene.

Varige driftsmidler

Varige driftsmidler balanseføres og avskrives over driftsmidlenes levetid dersom de har antatt levetid over 3 år og har en kostpris som overstiger kr 30 000. Direkte vedlikehold av driftsmidler kostnadsføres løpende under driftskostnader, mens påkostninger eller forbedringer tillegges driftsmidlets kostpris og avskrives i takt med driftsmidlet.

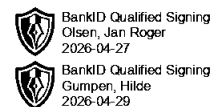
Skatt

Skattekostnaden i resultatregnskapet omfatter både periodens betalbare skatt og endring i utsatt skatt. Utsatt skatt er beregnet med 22% på grunnlag av de midlertidige forskjeller som eksisterer mellom regnskapsmessige og skattemessige verdier, samt skattemessig underskudd til fremføring ved utgangen av regnskapsåret. Skatteøkende og skattereduserende midlertidige forskjeller som reverserer eller kan reversere i samme periode er fastsatt og skattevirkningen er beregnet på nettogrunnlaget.

Selskapet har ikke endret regnskapsprinsipp fra 2024 til 2025.



DREGGVEIEN INVEST AS
922 853 339



Note 1 - Spesifisering av skatt

Skattekostnad	2025	2024
Betalbar skatt på alminnelig inntekt	67 285	225 713
+/- Endringer i utsatt skatt/utsatt skattefordel	-39 343	749
Skattekostnad	27 942	226 462
Skattepliktig inntekt		
Resultat før skatt	-815 003	1 071 455
Permanente forskjeller	9 386	-42 082
+/- Endring i midlertidige forskjeller	1 111 458	-3 405
Skattepliktig inntekt	305 841	1 025 967
Betalbar skatt i balansen		
Betalbar skatt på årets resultat	67 285	225 713
Betalbar skatt i balansen	67 285	225 713

Note 2 - Midlertidige forskjeller - utsatt skatt/skattefordel

Utsatt skatt/utsatt skattefordel i balansen avsettes på grunnlag av forskjeller mellom regnskapsmessige og skattemessige verdier i henhold til norsk regnskapsstandard for skatt.

Midlertidige skatteøkende og skattereduserende forskjeller som kan utlignes er nettoført.

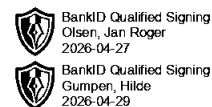
Midlertidige forskjeller knyttet til:	01.01.2025	31.12.2025	Endring
Anleggsmidler	178 833	-500 194	679 026
Gevinst- og tapskonto	0	-432 432	432 432
Netto forskjeller	178 833	-932 626	1 111 458
Skattereduserende forskjeller som ikke kan utlignes	0	932 626	-932 626
Sum midlertidige forskjeller som inngår i grunnlag for utsatt skatt/skattefordel	178 833	0	178 833
Utsatt skatt 31.12.2025 basert på 22 %	39 343	0	39 343

Note 3 - Varige driftsmidler og immaterielle eiendeler

	Varige driftsmidler
Anskaffelseskost 01.01.	19 022 404
Tilgang i året	0
Avgang i året	-19 022 404
Anskaffelseskost 31.12.	0
Samlede avskrivninger, nedskrivninger og reverseringer av nedskrivninger	0
Balanseført verdi per 31.12.	0
Avskrivninger, nedskrivninger og reverseringer av nedskrivninger i regnskapsåret	6 036



DREGGVEIEN INVEST AS
922 853 339



Note 4 - Aksjekapital

Aksjeklasse	Antall aksjer	Aksjenes pålydende	Bokført verdi
Ordinære	30 000	1	30 000

Aksjonærer	Antall aksjer	Eierandel %	Aksjeklasse
Hilde Gumpen	15 000	50,00	Ordinære
Jan Roger Olsen	15 000	50,00	Ordinære
Totalt antall aksjer	30 000	100	

Note 5 - Egenkapital

	Aksjekapital	Overkurs	Opptjent egenkapital	Sum
Egenkapital 31.12.2024	30 000	-8 070	20 039 753	20 061 683
Årsresultat	0	0	-842 945	-842 945
Tilleggsutbytte i løpet av året, basert på siste fastsatte regnskap	0	0	-18 500 000	-18 500 000
Egenkapital 31.12.2025	30 000	-8 070	696 808	718 738

Antall årsverk

Selskapet har ikke hatt ansatte i løpet av regnskapsåret.



Årsregnskap for
DREGGVEIEN INVEST AS

922853339

Regnskapsår
01.01.2025 - 31.12.2025



DREGGVEIEN INVEST AS
922 853 339

Resultatregnskap

	Note	2025	2024
Driftsinntekter			
Salgsinntekt		596 200	710 700
Annen driftsinntekt		38 234	477 266
Sum driftsinntekter		634 434	1 187 966
Driftskostnader			
Lønnskostnad		0	-10 000
Avskrivning på varige driftsmidler og immaterielle eiendeler		-6 036	-72 436
Annen driftskostnad		-1 443 283	-245 465
Sum driftskostnader		-1 449 319	-327 902
Driftsresultat		-814 885	860 064
Finansinntekter			
Annen finansinntekt		0	154 386
Verdiøkning av finansielle instrumenter vurdert til virkelig verdi		0	84 510
Sum finansinntekter		0	238 896
Finanskostnader			
Annen rentekostnad		-118	-27 505
Sum finanskostnader		-118	-27 505
Netto finans		-118	211 391
Resultat før skattekostnad		-815 003	1 071 455
Skattekostnad	1, 2	-27 942	-226 462
Årsresultat		-842 945	844 993
Overføringer			
Tilleggsutbytte		18 500 000	2 000 000
Annen egenkapital		-19 342 945	-1 155 007
Sum overføringer		-842 945	844 993



DREGGVEIEN INVEST AS
922 853 339

Balanse

	Note	31.12.2025	31.12.2024
EIENDELER			
Anleggsmidler			
Varige driftsmidler			
Tomter, bygninger og annen fast eiendom	3	0	18 040 540
Maskiner og anlegg		-1	482 199
Driftsløsøre, inventar, verktøy, kontormaskiner, ol.	3	0	257 500
Sum varige driftsmidler		-1	18 780 239
Sum anleggsmidler		-1	18 780 239
Omløpsmidler			
Fordringer			
Kundefordringer		78 188	78 188
Andre kortsiktige fordringer		0	25 141
Sum fordringer		78 188	103 329
Investeringer			
Andre finansielle instrumenter		0	249
Sum investeringer		0	249
Bankinnskudd, kontanter og lignende			
Bankinnskudd, kontanter og lignende		729 006	1 460 145
Sum bankinnskudd, kontanter og lignende		729 006	1 460 145
Sum omløpsmidler		807 194	1 563 723
SUM EIENDELER		807 193	20 343 962



DREGGVEIEN INVEST AS
922 853 339

Balanse

	Note	31.12.2025	31.12.2024
EGENKAPITAL OG GJELD			
Egenkapital			
Innskutt egenkapital			
Aksjekapital	4, 5	30 000	30 000
Overkurs	5	-8 070	-8 070
Sum innskutt egenkapital		21 930	21 930
Opptjent egenkapital			
Annen egenkapital	5	696 808	20 039 753
Sum opptjent egenkapital		696 808	20 039 753
Sum egenkapital		718 738	20 061 683
Gjeld			
Avsetning og forpliktelser			
Utsatt skatt	1, 2	0	39 343
Sum avsetning for forpliktelser		0	39 343
Kortsiktig gjeld			
Leverandørgjeld		5 421	1 585
Betalbar skatt	1, 2	67 285	225 713
Skyldige offentlige avgifter		7 928	15 637
Annen kortsiktig gjeld		7 821	0
Sum kortsiktig gjeld		88 455	242 935
Sum gjeld		88 455	282 279
SUM EGENKAPITAL OG GJELD		807 193	20 343 962

KRISTIANSAND S, 27.04.2026

Jan Roger Olsen
styrets leder / daglig leder

Hilde Gumpen
styremedlem



DREGGVEIEN INVEST AS
922 853 339

Noter

Regnskapsprinsipper

Årsregnskapet er satt opp i samsvar med regnskapsloven og god regnskapsskikk for små foretak.

Salgsinntekter

Inntektsføring ved salg av varer skjer på leveringstidspunktet. Tjenester inntektsføres etter hvert som de leveres.

Klassifisering og vurdering av balanseposter

Anleggsmidler er eiendeler bestemt til varig eie eller bruk. Eiendeler som er knyttet til varekretsløpet er klassifisert som omløpsmidler. Fordringer klassifiseres som omløpsmidler hvis de forfaller til betaling innen ett år etter transaksjonsdagen. Tilsvarende klassifiseres gjeld som kortsiktig hvis gjelden forfaller til betaling innen ett år.

Omløpsmidler vurderes til laveste av anskaffelseskost og virkelig verdi. Kortsiktig gjeld balanseføres til nominelt beløp på etableringstidspunktet. Anleggsmidler vurderes til anskaffelseskost. Varige anleggsmidler avskrives etter en fornuftig avskrivningsplan. Anleggsmidlene nedskrives til virkelig verdi ved verdifall som ikke forventes å være forbigående. Langsiktig gjeld med unntak av andre avsetninger balanseføres til nominelt beløp på etableringstidspunktet.

Fordringer

Kundefordringer og andre fordringer er oppført i balansen til pålydende etter fradrag for avsetning til forventet tap. Avsetning til tap gjøres på grunnlag av individuelle vurderinger av de enkelte fordringene.

Varige driftsmidler

Varige driftsmidler balanseføres og avskrives over driftsmidlenes levetid dersom de har antatt levetid over 3 år og har en kostpris som overstiger kr 30 000. Direkte vedlikehold av driftsmidler kostnadsføres løpende under driftskostnader, mens påkostninger eller forbedringer tillegges driftsmidlets kostpris og avskrives i takt med driftsmidlet.

Skatt

Skattekostnaden i resultatregnskapet omfatter både periodens betalbare skatt og endring i utsatt skatt. Utsatt skatt er beregnet med 22% på grunnlag av de midlertidige forskjeller som eksisterer mellom regnskapsmessige og skattemessige verdier, samt skattemessig underskudd til fremføring ved utgangen av regnskapsåret. Skatteøkende og skattereduserende midlertidige forskjeller som reverserer eller kan reversere i samme periode er fastsatt og skattevirkningen er beregnet på nettogrunnlaget.

Selskapet har ikke endret regnskapsprinsipp fra 2024 til 2025.



DREGGVEIEN INVEST AS
922 853 339

Note 1 - Spesifisering av skatt

Skattekostnad	2025	2024
Betalbar skatt på alminnelig inntekt	67 285	225 713
+/- Endringer i utsatt skatt/utsatt skattefordel	-39 343	749
Skattekostnad	27 942	226 462
Skattepliktig inntekt		
Resultat før skatt	-815 003	1 071 455
Permanente forskjeller	9 386	-42 082
+/- Endring i midlertidige forskjeller	1 111 458	-3 405
Skattepliktig inntekt	305 841	1 025 967
Betalbar skatt i balansen		
Betalbar skatt på årets resultat	67 285	225 713
Betalbar skatt i balansen	67 285	225 713

Note 2 - Midlertidige forskjeller - utsatt skatt/skattefordel

Utsatt skatt/utsatt skattefordel i balansen avsettes på grunnlag av forskjeller mellom regnskapsmessige og skattemessige verdier i henhold til norsk regnskapsstandard for skatt.

Midlertidige skatteøkende og skattereduserende forskjeller som kan utlignes er nettoført.

Midlertidige forskjeller knyttet til:	01.01.2025	31.12.2025	Endring
Anleggsmidler	178 833	-500 194	679 026
Gevinst- og tapskonto	0	-432 432	432 432
Netto forskjeller	178 833	-932 626	1 111 458
Skattereduserende forskjeller som ikke kan utlignes	0	932 626	-932 626
Sum midlertidige forskjeller som inngår i grunnlag for utsatt skatt/skattefordel	178 833	0	178 833
Utsatt skatt 31.12.2025 basert på 22 %	39 343	0	39 343

Note 3 - Varige driftsmidler og immaterielle eiendeler

	Varige driftsmidler
Anskaffelseskost 01.01.	19 022 404
Tilgang i året	0
Avgang i året	-19 022 404
Anskaffelseskost 31.12.	0
Samlede avskrivninger, nedskrivninger og reverseringer av nedskrivninger	0
Balanseført verdi per 31.12.	0
Avskrivninger, nedskrivninger og reverseringer av nedskrivninger i regnskapsåret	6 036



DREGGVEIEN INVEST AS
922 853 339

Note 4 - Aksjekapital

Aksjeklasse	Antall aksjer	Aksjenes pålydende	Bokført verdi
Ordinære	30 000	1	30 000

Aksjonærer	Antall aksjer	Eierandel %	Aksjeklasse
Hilde Gumpen	15 000	50,00	Ordinære
Jan Roger Olsen	15 000	50,00	Ordinære
Totalt antall aksjer	30 000	100	

Note 5 - Egenkapital

	Aksjekapital	Overkurs	Opptjent egenkapital	Sum
Egenkapital 31.12.2024	30 000	-8 070	20 039 753	20 061 683
Årsresultat	0	0	-842 945	-842 945
Tilleggsutbytte i løpet av året, basert på siste fastsatte regnskap	0	0	-18 500 000	-18 500 000
Egenkapital 31.12.2025	30 000	-8 070	696 808	718 738

Antall årsverk

Selskapet har ikke hatt ansatte i løpet av regnskapsåret.