



ÅRSREGNSKAPET FOR REGNSKAPSÅRET 2020 - GENERELL INFORMASJON

Enheten

Organisasjonsnummer: 980 139 557
Organisasjonsform: Aksjeselskap
Foretaksnavn: MOWINCKEL INVEST AS
Forretningsadresse: Kalfarlien 16F
5022 BERGEN

Regnskapsår

Årsregnskapets periode: 01.01.2020 - 31.12.2020

Konsern

Morselskap i konsern: Nei

Regnskapsregler

Regler for små foretak benyttet: Ja
Benyttet ved utarbeidelsen av årsregnskapet til selskapet: Regnskapslovens alminnelige regler

Årsregnskapet fastsatt av kompetent organ

Bekreftet av representant for selskapet: Harald Mowinckel Troye
Dato for fastsettelse av årsregnskapet: 05.07.2021

Grunnlag for avgivelse

År 2020: Årsregnskapet er elektronisk innlevert
År 2019: Tall er hentet fra elektronisk innlevert årsregnskap fra 2020

Det er ikke krav til at årsregnskapet m.v. som sendes til Regnskapsregisteret er undertegnet. Kontrollen på at dette er utført ligger hos revisor/enhetens øverste organ. Sikkerheten ivaretas ved at innsender har rolle/rettighet for innsending av årsregnskapet via Altinn, og ved at det bekreftes at årsregnskapet er fastsatt av kompetent organ.

Brønnøysundregistrene, 24.07.2022



Resultatregnskap

Beløp i: NOK	Note	2020	2019
RESULTATREGNSKAP			
Inntekter			
Salgsinntekt	7	1 092 656	368 486
Annen driftsinntekt	7	583 346	
Sum inntekter		1 676 002	368 486
Kostnader			
Lønnskostnad	1	619	619
Avskrivning av driftsmidler	6	5 200	7 700
Annen driftskostnad	1	251 150	358 462
Sum kostnader		256 969	366 781
Driftsresultat		1 419 033	1 705
Finansinntekter og finanskostnader			
Annen renteinntekt	4	740 060	1 661 750
Annen finansinntekt	3, 4	5 051 733	2 869 048
Verdiøkning markedsbaserte omløpsmidler		833 732	524 409
Sum finansinntekter		6 625 525	5 055 207
Nedskrivning av finansielle eiendeler		50 000	
Nedskrivning av andre finansielle anleggsmidler	3	312 500	549 904
Annen rentekostnad		14 827	
Annen finanskostnad	4	3 413 048	1 095 647
Sum finanskostnader		3 790 375	1 645 551
Netto finans		2 835 150	3 409 656
Ordinært resultat før skattekostnad		4 254 183	3 411 361
Skattekostnad	5	85 358	358 711
Ordinært resultat etter skattekostnad		4 168 825	3 052 650
Årsresultat		4 168 825	3 052 650
Årsresultat etter minoritetsinteresser		4 168 825	3 052 650



Resultatregnskap

Beløp i: NOK	Note	2020	2019
Totalresultat		4 168 825	3 052 650
Overføringer og disponeringer			
Ordinært utbytte		7 500 000	2 000 000
Avsatt til annen egenkapital		-3 331 175	1 052 650
Sum overføringer og disponeringer	8	4 168 825	3 052 650



Balanse

Beløp i: NOK	Note	2020	2019
BALANSE - EIENDELER			
Anleggsmidler			
Immaterielle eiendeler			
Varige driftsmidler			
Tomt	6	1 000 000	1 000 000
Driftsløsøre, inventar o.a. utstyr	6	10 691	15 891
Sum varige driftsmidler		1 010 691	1 015 891
Finansielle anleggsmidler			
Investeringer i tilknyttet selskap	2	651 147	651 147
Investeringer i aksjer og andeler	3	24 496 861	26 295 108
Andre langsiktige fordringer	3		270 000
Sum finansielle anleggsmidler		25 148 008	27 216 255
Sum anleggsmidler		26 158 700	28 232 147
Omløpsmidler			
Varer			
Sum varer	7		150 000
Fordringer			
Kundefordringer		183 063	
Andre kortsiktige fordringer	2, 3	11 431 338	8 665 575
Sum fordringer		11 614 401	8 665 575
Investeringer			
Markedsbaserte aksjer	4	14 732 978	14 843 447
Andre finansielle instrumenter	4	28 573 420	43 219 751
Sum investeringer		43 306 397	58 063 198
Bankinnskudd, kontanter og lignende			
Bankinnskudd		9 138 518	1 146 870
Sum bankinnskudd, kontanter og lignende		9 138 518	1 146 870
Sum omløpsmidler		64 059 316	68 025 643



Balanse

Beløp i: NOK	Note	2020	2019
SUM EIENDELER		90 218 016	96 257 790
BALANSE - EGENKAPITAL OG GJELD			
Egenkapital			
Innskutt egenkapital			
Aksjekapital	8, 9	102 000	935 000
Overkurs	8		1 674 529
Annen innskutt egenkapital	8	216 000	216 000
Sum innskutt egenkapital		318 000	2 825 529
Opptjent egenkapital			
Annen egenkapital	8	87 460 003	90 791 178
Sum opptjent egenkapital		87 460 003	90 791 178
Sum egenkapital		87 778 003	93 616 707
Sum langsiktig gjeld		0	0
Kortsiktig gjeld			
Leverandørgjeld		29 651	
Betalbar skatt	5	85 358	358 711
Skyldig offentlige avgifter		251 522	68 022
Utbytte	8		2 000 000
Annen kortsiktig gjeld	1	2 073 483	214 350
Sum kortsiktig gjeld		2 440 013	2 641 083
Sum gjeld		2 440 013	2 641 083
SUM EGENKAPITAL OG GJELD		90 218 016	96 257 790



Brønnøysundregistrene

ÅRSREGNSKAP FOR REGNSKAPSÅRET 2020 - GENERELL INFORMASJON

Journalnummer: 2021 574364

Enheten

Organisasjonsnummer: 980 139 557
Organisasjonsform: Aksjeselskap
Foretaksnavn: MOWINCKEL INVEST AS
Forretningsadresse: Kalfarlien 16F
5022 BERGEN

Regnskapsår

Årsregnskapets periode: 01.01.2020 - 31.12.2020

Konsern

Morselskap i konsern: Nei

Regnskapsregler

Regler for små foretak benyttet: Ja
Benyttet ved utarbeidelsen av
årsregnskapet til selskapet: Regnskapslovens alminnelige regler

Årsregnskapet fastsatt av kompetent organ

Bekreftet av representant for selskapet: Harald Mowinckel Troye
Dato for fastsettelse av årsregnskapet: 05.07.2021

Revisjon

Årsregnskapet er utarbeidet av ekstern
autorisert regnskapsfører: Ja
Ekstern autorisert regnskapsfører har i
løpet av regnskapsåret bistått ved den
løpende regnskapsføringen eller utført
andre tjenester for selskapet enn å
utarbeide årsregnskapet: Ja

Grunnlag for avgivelse

År 2020: Årsregnskap er elektronisk innlevert.
År 2019: Tall er hentet fra elektronisk innlevert årsregnskap fra 2020.

Det er ikke krav til at årsregnskapet m.v. som sendes til Regnskapsregisteret er undertegnet. Kontrollen på at dette er utført ligger hos revisor/enhetens øverste organ. Sikkerheten ivaretas ved at innsender har rolle/rettighet for innsending av årsregnskapet via Altinn, og ved at det bekreftes at årsregnskapet er fastsatt av kompetent organ.

Brønnøysundregistrene, 03.08.2021



Organisasjonsnr: 980 139 557
MOWINCKEL INVEST AS

RESULTATREGNSKAP

Beløp i: NOK	Note	2020	2019
RESULTATREGNSKAP			
Inntekter			
Salgsinntekt	7	1 092 656	368 486
Annen driftsinntekt	7	583 346	
Sum inntekter		1 676 002	368 486
Kostnader			
Lønnskostnad	1	619	619
Avskrivning av driftsmidler	6	5 200	7 700
Annen driftskostnad	1	251 150	358 462
Sum kostnader		256 969	366 781
Driftsresultat		1 419 033	1 705
Finansinntekter og finanskostnader			
Annen renteinntekt	4	740 060	1 661 750
Annen finansinntekt	3, 4	5 051 733	2 869 048
Verdiøkning markedsbaserte omløpsmidler		833 732	524 409
Sum finansinntekter		6 625 525	5 055 207
Nedskrivning av finansielle eiendeler		50 000	
Nedskrivning av andre finansielle anleggsmidler	3	312 500	549 904
Annen rentekostnad		14 827	
Annen finanskostnad	4	3 413 048	1 095 647
Sum finanskostnader		3 790 375	1 645 551
Netto finans		2 835 150	3 409 656
Ordinært resultat før skattekostnad			
Skattekostnad	5	4 254 183	3 411 361
Ordinært resultat etter skattekostnad		4 168 825	3 052 650
Årsresultat		4 168 825	3 052 650
Årsresultat etter minoritetsinteresser		4 168 825	3 052 650
Totalresultat		4 168 825	3 052 650
Overføringer og disponeringer			
Ordinært utbytte		7 500 000	2 000 000
Avsatt til annen egenkapital		-3 331 175	1 052 650



Sum overføringer og disponeringer	8	4 168 825	3 052 650
--------------------------------------	---	-----------	-----------



Organisasjonsnr: 980 139 557
MOWINCKEL INVEST AS

BALANSE

Beløp i: NOK	Note	2020	2019
BALANSE - EIENDELER			
Anleggsmidler			
Immaterielle eiendeler			
Varige driftsmidler			
Tomt	6	1 000 000	1 000 000
Driftsløsøre, inventar o. a. utstyr	6	10 691	15 891
Sum varige driftsmidler		1 010 691	1 015 891
Finansielle anleggsmidler			
Investeringer i tilknyttet selskap	2	651 147	651 147
Investeringer i aksjer og andeler	3	24 496 861	26 295 108
Andre langsiktige fordringer	3		270 000
Sum finansielle anleggsmidler		25 148 008	27 216 255
Sum anleggsmidler		26 158 700	28 232 147
Omløpsmidler			
Varer			
Sum varer	7		150 000
Fordringer			
Kundefordringer		183 063	
Andre kortsiktige fordringer	2, 3	11 431 338	8 665 575
Sum fordringer		11 614 401	8 665 575
Investeringer			
Markedsbaserte aksjer	4	14 732 978	14 843 447
Andre finansielle instrumenter	4	28 573 420	43 219 751
Sum investeringer		43 306 397	58 063 198
Bankinnskudd, kontanter og lignende			
Bankinnskudd		9 138 518	1 146 870
Sum bankinnskudd, kontanter og lignende		9 138 518	1 146 870
Sum omløpsmidler		64 059 316	68 025 643
SUM EIENDELER		90 218 016	96 257 790



BALANSE - EGENKAPITAL OG GJELD

Egenkapital

Innskutt egenkapital

Aksjekapital	8, 9	102 000	935 000
Overkurs	8		1 674 529
Annen innskutt egenkapital	8	216 000	216 000
Sum innskutt egenkapital		318 000	2 825 529

Opptjent egenkapital

Annen egenkapital	8	87 460 003	90 791 178
Sum opptjent egenkapital		87 460 003	90 791 178

Sum egenkapital 87 778 003 93 616 707

Sum langsiktig gjeld 0 0

Kortsiktig gjeld

Leverandørgjeld		29 651	
Betalbar skatt	5	85 358	358 711
Skyldig offentlige avgifter		251 522	68 022
Utbytte	8		2 000 000
Annen kortsiktig gjeld	1	2 073 483	214 350
Sum kortsiktig gjeld		2 440 013	2 641 083

Sum gjeld 2 440 013 2 641 083

SUM EGENKAPITAL OG GJELD 90 218 016 96 257 790



Organisasjonsnr: 980 139 557
MOWINCKEL INVEST AS


NOTEOPPLYSNINGER - SELSKAP - alle poster oppgitt i hele tall

Note
2


Antall årsverk i regnskapsåret

Virksomheten har hatt følgende antall årsverk:
0.00



 Legally signed by
Anne Celine Troye
06.07.2021


 Legally signed by
Harald Mowinckel Troye
08.07.2021

 Legally signed by
Susanne Troye
10.07.2021

Årsregnskap 2020

Mowinckel Invest AS

org. nr. 980 139 557



Utarbeidet av Formuesforvaltning Forretningsførsel AS

**Resultatregnskap**

Mowinckel Invest AS

DRIFTSINNEKTER OG DRIFTSKOSTNADER	Note	2020	2019
Salgsinntekt	7	1 092 656	368 486
Annen driftsinntekt	7	583 346	0
SUM DRIFTSINNEKTER		1 676 002	368 486
Lønnskostnad	1	619	619
Avskrivning av driftsmidler	6	5 200	7 700
Annen driftskostnad	1	251 150	358 462
SUM DRIFTSKOSTNADER		256 969	366 781
DRIFTSRESULTAT		1 419 033	1 705
FINANSINNEKTER OG FINANSKOSTNADER			
Annen renteinntekt	4	740 060	1 661 750
Annen finansinntekt	3, 4	5 051 733	2 869 048
Verdiøkning markedsbaserte omløpsmidler		833 732	524 409
Nedskrivning av finansielle eiendeler		50 000	0
Nedskrivning av andre finansielle anleggsmidler	3	312 500	549 904
Annen rentekostnad		14 827	0
Annen finanskostnad	4	3 413 048	1 095 647
RESULTAT AV FINANSPOSTER		2 835 150	3 409 656
Resultat før skattekostnad		4 254 183	3 411 361
Skattekostnad	5	85 358	358 711
ORDINÆRT RESULTAT		4 168 825	3 052 650
ÅRSOVERSKUDD		4 168 825	3 052 650
OVERFØRINGER			
Avsatt til utbytte		0	2 000 000
Tilleggsutbytte		7 500 000	0
Avsatt til annen egenkapital		-3 331 175	1 052 650
SUM OVERFØRINGER	8	4 168 825	3 052 650



Balanse

Mowinckel Invest AS

EIENDELER	Note	2020	2019
ANLEGGSMIDLER			
VARIGE DRIFTSMIDLER			
Tomt	6	1 000 000	1 000 000
Driftsløsøre, inventar o.a. utstyr	6	10 691	15 891
SUM VARIGE DRIFTSMIDLER		1 010 691	1 015 891
FINANSIELLE ANLEGGSMIDLER			
Investeringer i tilknyttet selskap	2	651 147	651 147
Investeringer i aksjer og andeler	3	24 496 861	26 295 108
Andre langsiktige fordringer	3	0	270 000
SUM FINANSIELLE ANLEGGSMIDLER		25 148 008	27 216 255
SUM ANLEGGSMIDLER		26 158 700	28 232 147
OMLØPSMIDLER			
Varer i arbeid	7	0	150 000
FORDRINGER			
Kundefordringer		183 063	0
Andre kortsiktige fordringer	2, 3	11 431 338	8 665 575
SUM FORDRINGER		11 614 401	8 665 575
INVESTERINGER			
Markedsbaserte aksjer	4	14 732 978	14 843 447
Andre finansielle instrumenter	4	28 573 420	43 219 751
SUM INVESTERINGER		43 306 397	58 063 198
Bankinnskudd		9 138 518	1 146 870
SUM OMLØPSMIDLER		64 059 316	68 025 643
SUM EIENDELER		90 218 016	96 257 790



Balanse

Mowinckel Invest AS

EGENKAPITAL OG GJELD	Note	2020	2019
INNSKUTT EGENKAPITAL			
Aksjekapital	8, 9	102 000	935 000
Overkurs	8	0	1 674 529
Annen innskutt egenkapital	8	216 000	216 000
SUM INNSKUTT EGENKAPITAL		318 000	2 825 529
OPPTJENT EGENKAPITAL			
Annen egenkapital	8	87 460 003	90 791 178
SUM OPPTJENT EGENKAPITAL		87 460 003	90 791 178
SUM EGENKAPITAL		87 778 003	93 616 707
GJELD			
KORTSIKTIG GJELD			
Leverandørgjeld		29 651	0
Betalbar skatt	5	85 358	358 711
Skyldig offentlige avgifter		251 522	68 022
Utbytte	8	0	2 000 000
Annen kortsiktig gjeld	1	2 073 483	214 350
SUM KORTSIKTIG GJELD		2 440 013	2 641 083
SUM GJELD		2 440 013	2 641 083
SUM EGENKAPITAL OG GJELD		90 218 016	96 257 790

Bergen, 05.07.2021
Styret i Mowinckel Invest AS

Harald Mowinckel Troye
styreleder/daglig leder

Susanne Troye
styremedlem

Anne Celine Troye
styremedlem



Mowinckel Invest AS

NOTER TIL ÅRSREGNSKAPET 2020

Regnskapsprinsipper

Årsregnskapet er satt opp i samsvar med regnskapslovens bestemmelser og god regnskapsskikk.

Driftsinntekter og kostnader

Tjenester inntektsføres etter hvert som de leveres. Kostnader medtas etter sammenstillingsprinsippet, dvs. at kostnader medtas i samme periode som tilhørende inntekter inntektsføres.

Hovedregel for vurdering og klassifisering av eiendeler og gjeld

Eiendeler bestemt til varig eie eller bruk er klassifisert som anleggsmidler. Andre eiendeler er klassifisert som omløpsmidler. Fordringer som skal tilbakebetales innen et år er uansett klassifisert som omløpsmidler. Ved klassifisering av kortsiktig og langsiktig gjeld er analoge kriterier lagt til grunn.

Anleggsmidler vurderes til anskaffelseskost, men nedskrives til virkelig verdi når verdifallet forventes ikke å være forbigående. Anleggsmidler med begrenset økonomisk levetid avskrives planmessig. Langsiktig gjeld balanseføres til nominelt mottatt beløp på etableringstidspunktet.

Omløpsmidler vurderes til laveste av anskaffelseskost og virkelig verdi. Kortsiktig gjeld balanseføres til nominelt mottatt beløp på etableringstidspunktet.

Enkelte poster er vurdert etter andre regler. Postene det gjelder vil være blant de postene som omhandles nedenfor.

Varige driftsmidler

Varige driftsmidler balanseføres og avskrives over driftsmidlets økonomiske levetid. Varige driftsmidler nedskrives til gjenvinnbart beløp ved verdifall som forventes ikke å være forbigående. Gjenvinnbart beløp er det høyeste av netto salgsverdi og verdi i bruk. Verdi i bruk er nåverdi av fremtidige kontantstrømmer knyttet til eiendelen. Nedskrivningen reverseres når grunnlaget for nedskrivningen ikke lenger er til stede.

Datterselskap / Tilknyttet selskap

Tilknyttede selskaper vurderes etter kostmetoden i selskapsregnskapet. Investeringen er vurdert til anskaffelseskost for aksjene med mindre nedskrivning har vært nødvendig. Det er foretatt nedskrivning til virkelig verdi når verdifall skyldes årsaker som ikke kan antas å være forbigående og det må anses nødvendig etter god regnskapsskikk. Nedskrivninger er reversert når grunnlaget for nedskrivning ikke lenger er til stede.

Investeringer i aksjer og andeler

Anleggsaksjer balanseføres til anskaffelseskost. Investeringene blir nedskrevet til virkelig verdi dersom verdifallet ikke er forbigående. Mottatt utbytte og andre overskuddsutdelinger fra selskapene inntektføres som annen finansinntekt.



Mowinckel Invest AS

NOTER TIL ÅRSREGNSKAPET 2020

Kortsiktige plasseringer

Kortsiktige plasseringer (aksjer og andeler vurdert som omløpsmidler) vurderes til laveste av anskaffelseskost og virkelig verdi på balansedagen. Mottatt utbytte og andre utdelinger fra selskapene inntektsføres som annen finansinntekt.

Fordringer

Kundefordringer og andre fordringer oppføres til pålydende etter fradrag for avsetning til forventet tap. Avsetning til tap gjøres på grunnlag av en individuell vurdering av de enkelte fordringene.

Skatt

Skattekostnaden i resultatregnskapet omfatter både periodens betalbare skatt og endring i utsatt skatt. Utsatt skatt er beregnet med 22% på grunnlag av de midlertidige forskjeller som eksisterer mellom regnskapsmessige og skattemessige verdier, samt ligningsmessig underskudd til fremføring ved utgangen av regnskapsåret. Skatteøkende og skattereduserende midlertidige forskjeller som reverserer eller kan reversere i samme periode er utlignet og nettoført.

Bruk av estimater

Ledelsen har brukt estimater og forutsetninger som har påvirket resultatregnskapet og verdsettelsen av eiendeler og gjeld, samt usikre eiendeler og forpliktelser på balansedagen under utarbeidelsen av årsregnskapet i henhold til god regnskapsskikk.



Mowinckel Invest AS

NOTER TIL ÅRSREGNSKAPET 2020

Note 1 Lønnskostnader, godtgjørelse mm

Selskapet har i 2020 sysselsatt 0 årsverk.

Pensjonsforpliktelser

Selskapet er ikke pliktig til å ha tjenstepensjonsordning etter lov om obligatorisk tjenstepensjon.

Ytelser til ledende personer

Det er ikke betalt ut styrehonorar eller honorar til daglig leder i 2020. Daglig leder har fått dekket telefonkostnader i selskapet i 2020.

Mellomværende	31.12.2020	31.12.2019
Mellomværende med aksjonær (+ fordring / - gjeld)	-2 041 402	-3 127
Renter aksjonær	2020	2019
Renter på mellomværende	14 827	0

Revisor

Kostnadsført revisjonshonorar for 2020 utgjør kr 32 625, eks. mva.
I tillegg kommer honorar for andre tjenester med kr 17 100, eks. mva.

Note 2 - Investeringer i tilknyttet selskap

Firma	Forretnings- kontor	Eierandel	Stemme- andel
Johan Troye AS	Bergen	50 %	50 %

Firma	Anskaffelses- kost	Balanseført verdi	Egenkapital 100 %	Resultat 100 %
Johan Troye AS	651 147	651 147	814 000	-525 000
SUM	651 147	651 147		

Regnskapstall for Johan Troye AS er for 2019.

Mowinckel Invest AS har en fordring på Johan Troye AS på kr 4 174 109 Denne er klassifisert under andre kortsiktige fordringer. Fordring er renteberegnet.



Mowinckel Invest AS

NOTER TIL ÅRSREGNSKAPET 2020

Note 3 - Investering i aksjer og andeler

Anleggsmidler	Antall	Anskaffelseskost	Bokført verdi
Formuesforvaltning AS	150 000	8 265 888	8 265 888
Icon Capital V AS	3 900	3 900 000	3 900 000
Holberg Forvaltning AS	86 000	5 543 371	5 543 371
Addme AS	1 150	375 000	-
TicketCo AS	2 813	665 054	665 054
Quantfolio AS	18 636	326 538	326 538
Travis AS	795 155	470 786	470 786
Duopropp AS	18	1 500 000	1 500 000
HT Group AS	625 000	750 000	312 500
Tripod Capital Collective AS	12 500	12 500	12 500
Ecit AS	48 249	230 691	230 691
Snø Ventures Invest I AS	500	500 000	500 000
Fonn AS	956	449 820	449 820
Troye Invest SL	1 002	9 531	9 531
Creative Solution AS	75	250 000	250 000
Ztl Holding AS	625	771 300	771 300
Imove AS	10 750	758 290	758 290
Lavo.tv AS	50 000	30 592	30 592
New & Company AS	150	500 000	500 000
SUM		25 309 361	24 496 861

Selskapet har gitt lån til Troye Invest AS. Lånet er kr 4 701 143 pr 31.12.2020, klassifisert under andre kortsiktige fordringer.

Note 4 - Markedsbaserte aksjer og andeler

	Anskaffelses- kost	Balanseført verdi	Markeds- verdi
OMLØPSMIDLER			
Markedsbaserte aksjer og aksjefond	14 732 978	14 732 978	16 516 763
Obligasjoner og pengemarkedsfond	28 573 420	28 573 420	28 741 488
Sum investeringer	43 306 397	43 306 397	45 258 251



Mowinckel Invest AS

NOTER TIL ÅRSREGNSKAPET 2020

Note 5 Skatt

Årets skattekostnad	2020	2019
Resultatført skatt på ordinært resultat:		
Betalbar skatt	85 358	358 711
Endring i utsatt skattefordel	0	0
SKATTEKOSTNAD ORDINÆRT RESULTAT	85 358	358 711
Skattepliktig inntekt:		
Ordinært resultat før skatt	4 254 183	3 411 361
Permanente forskjeller	-3 866 618	-1 781 733
Endring i midlertidige forskjeller	424	877
SKATTEPLIKTIG INNTEKT	387 989	1 630 505
Betalbar skatt i balansen:		
Betalbar skatt på årets resultat	85 358	358 711
SUM BETALBAR SKATT I BALANSEN	85 358	358 711

Note 6 - Varige driftsmidler

	Tomt	Driftsløsøre, inventar ol.	Sum
Anskaffelseskost 01.01.2020	1 000 000	32 491	1 032 491
Tilgang	0	0	0
Avgang	0	0	0
Anskaffelseskost 31.12.2020	1 000 000	32 491	1 032 491
Akkumulerte avskrivninger 31.12.2020	0	21 800	21 800
Balanseført verdi pr. 31.12.2020	1 000 000	10 691	1 010 691
Årets avskrivninger	0	5 200	5 200
Avskrivningsplan	0	saldo 30%	
Tomt avskrives ikke.			



Mowinckel Invest AS

NOTER TIL ÅRSREGNSKAPET 2020

Note 7 Varer

Selskapet har betalt forskudd på en leilighet som er under oppføring på Skjoldes, klassifisert som varer i arbeid. Leilighet er solgt i 2020.

Note 8 - Egenkapital

	Aksjekapital	Overkurs- fond	Annen innskutt egenkapital	Annen egenkapital	Sum egenkapital
Pr 01.01.2020	935 000	1 674 529	216 000	90 791 178	93 616 707
Tilleggsutbytte				-7 500 000	-7 500 000
Tilbakebetalt	833 000	1 674 529			
Årets resultat				4 168 825	4 168 825
Pr 31.12.2020	102 000	0	216 000	87 460 003	87 778 003

NOTE 9 ANTALL AKSJER, AKSJEEIERE M.V.

Aksjekapitalen i Mowinckel Invest AS pr. 31.12 består av følgende aksjeklasser:

	Antall	Pålydende	Bokført
A-aksjer	20	85,0	1 700
B-aksjer	1 180	85,0	100 300
Sum	1 200		102 000

Eierstruktur

De største aksjonærene i % pr. 31.12 var:

	A-aksjer	B-aksjer	Sum	Eierandel	Stemmeandel
Harald Mowinckel Troye	20	394	414	34,5	100,0
Anne Celine Troye		393	393	32,8	
Susanne Troye		393	393	32,8	
Totalt antall aksjer	20	1 180	1 200	100,0	100,0

Aksjer og opsjoner eiet av medlemmer i styret og daglig leder:

Navn	Verv	A-aksjer	B-aksjer	Sum
Harald Mowinckel Troye	styreleder/daglig leder	20	394	414
Anne Celine Troye	styremedlem	0	393	393
Susanne Troye	styremedlem	0	393	393
Totalt antall aksjer		20	1 180	1 200

A-aksjene har stemmerett, mens B-aksjene er stemmerettsløse. Det kan besluttes ulikt utbytte på de forskjellige aksjeklassene.



Til generalforsamlingen i Mowinckel Invest AS

Uavhengig revisors beretning

Uttalelse om revisjonen av årsregnskapet

Konklusjon

Vi har revidert Mowinckel Invest AS' årsregnskap som viser et overskudd på NOK 4 168 825. Årsregnskapet består av balanse per 31. desember 2020 og resultatregnskap for regnskapsåret avsluttet per denne datoen og noter til årsregnskapet, herunder et sammendrag av viktige regnskapsprinsipper.

Etter vår mening er det medfølgende årsregnskapet avgitt i samsvar med lov og forskrifter og gir et rettviseende bilde av selskapets finansielle stilling per 31. desember 2020, og av dets resultater for regnskapsåret avsluttet per denne datoen i samsvar med regnskapslovens regler og god regnskapsskikk i Norge.

Grunnlag for konklusjonen

Vi har gjennomført revisjonen i samsvar med lov, forskrift og god revisjonsskikk i Norge, herunder de internasjonale revisjonsstandardene (ISA-ene). Våre oppgaver og plikter i henhold til disse standardene er beskrevet i Revisors oppgaver og plikter ved revisjon av årsregnskapet. Vi er uavhengige av selskapet slik det kreves i lov og forskrift, og har overholdt våre øvrige etiske forpliktelser i samsvar med disse kravene. Etter vår oppfatning er innhentet revisjonsbevis tilstrekkelig og hensiktsmessig som grunnlag for vår konklusjon.

Styrets og daglig leders ansvar for årsregnskapet

Styret og daglig leder (ledelsen) er ansvarlig for å utarbeide årsregnskapet i samsvar med lov og forskrifter, herunder for at det gir et rettviseende bilde i samsvar med regnskapslovens regler og god regnskapsskikk i Norge. Ledelsen er også ansvarlig for slik intern kontroll som den finner nødvendig for å kunne utarbeide et årsregnskap som ikke inneholder vesentlig feilinformasjon, verken som følge av misligheter eller utilsiktede feil.

Ved utarbeidelsen av årsregnskapet må ledelsen ta standpunkt til selskapets evne til fortsatt drift og opplyse om forhold av betydning for fortsatt drift. Forutsetningen om fortsatt drift skal legges til grunn for årsregnskapet så lenge det ikke er sannsynlig at virksomheten vil bli avvirket.

Revisors oppgaver og plikter ved revisjonen av årsregnskapet

Vårt mål er å oppnå betryggende sikkerhet for at årsregnskapet som helhet ikke inneholder vesentlig feilinformasjon, verken som følge av misligheter eller utilsiktede feil, og å avgi en revisjonsberetning som inneholder vår konklusjon. Betryggende sikkerhet er en høy grad av sikkerhet, men ingen garanti for at en revisjon utført i samsvar med lov, forskrift og god revisjonsskikk i Norge, herunder ISA-ene, alltid vil avdekke vesentlig feilinformasjon som



eksisterer. Feilinformasjon kan oppstå som følge av misligheter eller utilsiktede feil. Feilinformasjon blir vurdert som vesentlig dersom den enkeltvis eller samlet med rimelighet kan forventes å påvirke økonomiske beslutninger som brukerne foretar basert på årsregnskapet.

For videre beskrivelse av revisors oppgaver og plikter vises det til revisorforeningen.no/revisjonsberetninger.

Uttalelse om øvrige lovmessige krav

Konklusjon om registrering og dokumentasjon

Basert på vår revisjon av årsregnskapet som beskrevet ovenfor, og kontrollhandlinger vi har funnet nødvendig i henhold til internasjonal standard for attestasjonsoppdrag (ISAE) 3000 «Attestasjonsoppdrag som ikke er revisjon eller forenklet revisorkontroll av historisk finansiell informasjon», mener vi at ledelsen har oppfylt sin plikt til å sørge for ordentlig og oversiktlig registrering og dokumentasjon av selskapets regnskapsopplysninger i samsvar med lov og god bokføringsskikk i Norge.

Bergen, 5. juli 2021

Acceptor Revisjon AS

Sturle Johnsen
statsautorisert revisor