



## ÅRSREGNSKAPET FOR REGNSKAPSÅRET 2018 - GENERELL INFORMASJON

### Enheten

Organisasjonsnummer: 986 190 325  
Organisasjonsform: Aksjeselskap  
Foretaksnavn: DENTAL HOUSE AS  
Forretningsadresse: Nattlandsveien 76D  
5094 BERGEN

### Regnskapsår

Årsregnskapets periode: 01.01.2018 - 31.12.2018

### Konsern

Morselskap i konsern: Nei

### Regnskapsregler

Regler for små foretak benyttet: Ja  
Benyttet ved utarbeidelsen av årsregnskapet til selskapet: Regnskapslovens alminnelige regler

### Årsregnskapet fastsatt av kompetent organ

Bekreftet av representant for selskapet: Bo-Henning Skaale  
Dato for fastsettelse av årsregnskapet: 17.06.2019

### Grunnlag for avgivelse

År 2018: Årsregnskapet er elektronisk innlevert  
År 2017: Tall er hentet fra elektronisk innlevert årsregnskap fra 2018

*Det er ikke krav til at årsregnskapet m.v. som sendes til Regnskapsregisteret er undertegnet. Kontrollen på at dette er utført ligger hos revisor/enhetens øverste organ. Sikkerheten ivaretas ved at innsender har rolle/rettighet for innsending av årsregnskapet via Altinn, og ved at det bekreftes at årsregnskapet er fastsatt av kompetent organ.*

Brønnøysundregistrene, 29.04.2020



## Resultatregnskap

Beløp i: NOK	Note	2018	2017
<b>RESULTATREGNSKAP</b>			
<b>Inntekter</b>			
Salgsinntekt		643 444	472 343
<b>Sum inntekter</b>		<b>643 444</b>	<b>472 343</b>
<b>Kostnader</b>			
Endring i beholdning av varer under tilvirkning og ferdig tilvirkede varer		-11 966	1 304
Varekostnad		271 525	220 772
Annen driftskostnad	5	26 317	14 525
<b>Sum kostnader</b>		<b>285 876</b>	<b>236 601</b>
<b>Driftsresultat</b>		<b>357 568</b>	<b>235 742</b>
<b>Finansinntekter og finanskostnader</b>			
Annen renteinntekt		38	32
Annen finansinntekt			2
<b>Sum finansinntekter</b>		<b>38</b>	<b>34</b>
Annen rentekostnad		272	
<b>Sum finanskostnader</b>		<b>272</b>	
<b>Netto finans</b>		<b>-234</b>	<b>34</b>
<b>Ordinært resultat før skattekostnad</b>		<b>357 334</b>	<b>235 776</b>
Skattekostnad på ordinært resultat	4	82 187	56 586
<b>Ordinært resultat etter skattekostnad</b>		<b>275 147</b>	<b>179 190</b>
<b>Årsresultat</b>		<b>275 147</b>	<b>179 190</b>
<b>Årsresultat etter minoritetsinteresser</b>		<b>275 147</b>	<b>179 190</b>
<b>Totalresultat</b>		<b>275 147</b>	<b>179 190</b>
<b>Overføringer og disponeringer</b>			
Utbytte		275 000	179 000



## Resultatregnskap

<b>Beløp i: NOK</b>	<b>Note</b>	<b>2018</b>	<b>2017</b>
Overføringer til/fra annen egenkapital		147	190
<b>Sum overføringer og disponeringer</b>		<b>275 147</b>	<b>179 190</b>



## Balanse

Beløp i: NOK	Note	2018	2017
<b>BALANSE - EIENDELER</b>			
<b>Anleggsmidler</b>			
<b>Immaterielle eiendeler</b>			
Sum anleggsmidler		0	0
<b>Omløpsmidler</b>			
<b>Varer</b>			
Sum varer	1	54 847	42 881
<b>Fordringer</b>			
Andre fordringer		255 197	278 704
Sum fordringer		255 197	278 704
<b>Bankinnskudd, kontanter og lignende</b>			
Bankinnskudd, kontanter og lignende		234 369	82 171
Sum bankinnskudd, kontanter og lignende		234 369	82 171
Sum omløpsmidler		544 413	403 756
<b>SUM EIENDELER</b>		<b>544 413</b>	<b>403 756</b>
<b>BALANSE - EGENKAPITAL OG GJELD</b>			
<b>Egenkapital</b>			
<b>Innskutt egenkapital</b>			
Selskapskapital	2, 3	100 000	100 000
Sum innskutt egenkapital		100 000	100 000
<b>Opptjent egenkapital</b>			
Annen egenkapital	2	1 101	954
Sum opptjent egenkapital		1 101	954
Sum egenkapital		101 101	100 954



## Balanse

<b>Beløp i: NOK</b>	<b>Note</b>	<b>2018</b>	<b>2017</b>
<b>Sum langsiktig gjeld</b>		<b>0</b>	<b>0</b>
<b>Kortsiktig gjeld</b>			
Leverandørgjeld		997	7 721
Betalbar skatt	4	82 187	56 586
Skyldige offentlige avgifter		85 128	59 495
Utbytte		275 000	179 000
<b>Sum kortsiktig gjeld</b>		<b>443 312</b>	<b>302 802</b>
<b>Sum gjeld</b>		<b>443 312</b>	<b>302 802</b>
<b>SUM EGENKAPITAL OG GJELD</b>		<b>544 413</b>	<b>403 756</b>

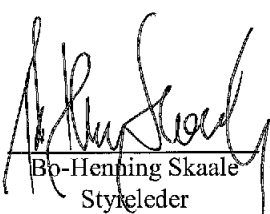




<b>Resultatregnskap</b>			
<b>Dental House AS</b>			
	Note	2018	2017
<b>Driftsinntekter og driftskostnader</b>			
Salgsinntekt		643 444	472 343
<b>Sum driftsinntekter</b>		<b>643 444</b>	<b>472 343</b>
Varekostnad		271 525	220 772
End. beh. varer u.tilv. og ferdigvarer		-11 966	1 304
Annen driftskostnad	5	26 317	14 525
<b>Sum driftskostnader</b>		<b>285 876</b>	<b>236 601</b>
<b>Driftsresultat</b>		<b>357 568</b>	<b>235 742</b>
<b>Finansinntekter og finanskostnader</b>			
Annen renteinntekt		38	32
Annen finansinntekt		0	2
Annen rentekostnad		272	0
<b>Resultat av finansposter</b>		<b>-234</b>	<b>34</b>
Ordinært resultat før skattekostnad		357 334	235 776
Skattekostnad på ordinært resultat	4	82 187	56 586
<b>Ordinært resultat</b>		<b>275 147</b>	<b>179 190</b>
<b>Årsresultat</b>		<b>275 147</b>	<b>179 190</b>
<b>Overføringer</b>			
Avsatt til utbytte		275 000	179 000
Avsatt til annen egenkapital		147	190
<b>Sum overføringer</b>		<b>275 147</b>	<b>179 190</b>



<b>Balanse</b>			
<b>Dental House AS</b>			
<b>Eiendeler</b>	<b>Note</b>	<b>2018</b>	<b>2017</b>
<b>Omløpsmidler</b>			
Lager av varer og annen beholdning	1	54 847	42 881
<b>Fordringer</b>			
Andre kortsiktige fordringer		255 197	278 704
<b>Sum fordringer</b>		<u>255 197</u>	<u>278 704</u>
<b>Investeringer</b>			
Bankinnskudd, kontanter o.l.		234 369	82 171
<b>Sum omløpsmidler</b>		<u>544 413</u>	<u>403 756</u>
<b>Sum eiendeler</b>		<u>544 413</u>	<u>403 756</u>



<b>Balanse</b>			
<b>Dental House AS</b>			
	Note	2018	2017
<b>Egenkapital og gjeld</b>			
<b>Innskutt egenkapital</b>			
Aksjekapital	2, 3	100 000	100 000
<b>Sum innskutt egenkapital</b>		<b>100 000</b>	<b>100 000</b>
<b>Opptjent egenkapital</b>			
Annen egenkapital	2	1 101	954
<b>Sum opptjent egenkapital</b>		<b>1 101</b>	<b>954</b>
<b>Sum egenkapital</b>		<b>101 101</b>	<b>100 954</b>
<b>Gjeld</b>			
<b>Kortsiktig gjeld</b>			
Leverandørgjeld		997	7 721
Betalbar skatt	4	82 187	56 586
Skyldig offentlige avgifter		85 128	59 495
Utbytte		275 000	179 000
<b>Sum kortsiktig gjeld</b>		<b>443 312</b>	<b>302 802</b>
<b>Sum gjeld</b>		<b>443 312</b>	<b>302 802</b>
<b>Sum egenkapital og gjeld</b>		<b>544 413</b>	<b>403 756</b>
Bergen Styret i Dental House AS			
 Bo-Henning Skaale Styreleder	 Kjetil Kvist	 Kjetil Vatne	
Dental House AS			Side 2



## Dental House AS

### Noter til regnskapet for 2018

#### Regnskapsprinsipper

Årsregnskapet er satt opp i samsvar med regnskapsloven og god regnskapsskikk for små foretak.

#### **a) Driftsinntekter**

Inntektsføring skjer på leveringstidspunktet. Selskapet benytter fullført kontraktsmetode.

#### **b) Omløpsmidler/Kortsiktig gjeld**

Omløpsmidler og kortsiktig gjeld omfatter normalt poster som forfaller til betaling innen ett år etter balansedagen. Omløpsmidler vurderes til laveste verdi av anskaffelseskost og antatt virkelig verdi.

#### **c) Beholdning av pågående arbeid**

Bokført verdi er vurdert til anskaffelseskost.

#### **d) Fordringer**

Andre fordringer oppføres til pålydende.

#### Note 1 - Varelager

Varelager er vurdert til laveste av anskaffelseskost og virkelig verdi.

Bokført verdi av varelager er pr. 31.12.2018 kr. 54.847,-.

#### Note 2 - Aksjekapital og aksjeeiere

Aksjonærer	Ant.aksjer	Eierandel
Kvist Holding AS	25	25 %
Vatne Holding AS	25	25 %
Hallingsskarvet Invest AS	50	50 %
	<u>100</u>	<u>100 %</u>

#### Note 3 - Aksjekapital og egenkapital

Egenkapital 01.01	100 954
Årets resultat etter skatt	275 147
Utbytte	275 000
Egenkapital 31.12	<u>101 101</u>



## Dental House AS

Noter til regnskapet for 2018

## Dental House AS

Noter til regnskapet for 2018

### Note 4 - Skatter

Årets skattekostnad fordeler seg på:	2017	2018
Betalbar skatt	56 586	82 187
Endring utsatt skatt		
For lite avsatt betalbar skatt tidl. år	-	-
<b>Årets skattekostnad</b>	<b>56 586</b>	<b>82 187</b>

### Oversikt over midlertidige forskjeller:

	31.12.2017	31.12.2018
Netto grunnlag	-	-
Utsatt skatt/-skattefordel (23%)	-	-

Utsatt skattefordel er ikke bokført i regnskapet, dette iht. GRS, der små foretak kan unnlate å balanseføre utsatt skattefordel

### Note 5 - Andre driftskostnader

Selskapet har foretatt fravalg av revisor, derfor ingen revisjonskostnader.