



ÅRSREGNSKAPET FOR REGNSKAPSÅRET 2020 - GENERELL INFORMASJON

Enheten

Organisasjonsnummer: 917 065 101
Organisasjonsform: Aksjeselskap
Foretaksnavn: VALVOLUME OIL AS
Forretningsadresse: Industriveien 27B
2020 SKEDSMOKORSET

Regnskapsår

Årsregnskapets periode: 01.01.2020 - 31.12.2020

Konsern

Morselskap i konsern: Nei

Regnskapsregler

Regler for små foretak benyttet: Nei
Benyttet ved utarbeidelsen av årsregnskapet til selskapet: Regnskapslovens alminnelige regler

Årsregnskapet fastsatt av kompetent organ

Bekreftet av representant for selskapet: Thomas Magnussen
Dato for fastsettelse av årsregnskapet: 10.03.2021

Grunnlag for avgivelse

År 2020: Årsregnskapet er elektronisk innlevert
År 2019: Tall er hentet fra elektronisk innlevert årsregnskap fra 2020

Det er ikke krav til at årsregnskapet m.v. som sendes til Regnskapsregisteret er undertegnet. Kontrollen på at dette er utført ligger hos revisor/enhetens øverste organ. Sikkerheten ivaretas ved at innsender har rolle/rettighet for innsending av årsregnskapet via Altinn, og ved at det bekreftes at årsregnskapet er fastsatt av kompetent organ.

Brønnøysundregistrene, 05.05.2022



Resultatregnskap

Beløp i: NOK	Note	2020	2019
RESULTATREGNSKAP			
Inntekter			
Salgsinntekt	2	79 841 211	85 582 990
Annen driftsinntekt	2	1 936 516	2 312 372
Sum inntekter		81 777 727	87 895 362
Kostnader			
Varekostnad		47 398 762	49 389 300
Lønnskostnad	10	12 982 367	15 689 724
Avskrivninger	1	2 663 417	2 343 304
Annen driftskostnad	11	16 096 580	19 384 421
Sum kostnader		79 141 126	86 806 749
Driftsresultat		2 636 600	1 088 613
Finansinntekter og finanskostnader			
Renteinntekt fra foretak i samme konsern	11		12 837
Annen renteinntekt		283	814
Annen finansinntekt		759 663	461 843
Sum finansinntekter		759 946	475 493
Rentekostnad til foretak i samme konsern	11		
Annen rentekostnad		91 222	118 836
Annen finanskostnad		924 183	637 526
Sum finanskostnader		1 015 405	756 363
Netto finans		-255 459	-280 869
Ordinært resultat før skattekostnad		2 381 142	807 744
Skattekostnad på ordinært resultat	8	535 157	194 297
Ordinært resultat etter skattekostnad		1 845 985	613 447
Årsresultat		1 845 985	613 447
Årsresultat etter minoritetsinteresser		1 845 985	613 447



Resultatregnskap

Beløp i: NOK	Note	2020	2019
Totalresultat		1 845 985	613 447
Overføringer og disponeringer			
Tilleggsutbytte		2 000 000	
Ordinært utbytte		500 000	
Avsatt til annen egenkapital			613 447
Overført fra annen egenkapital		-654 015	
Sum overføringer og disponeringer		1 845 985	613 447



Balanse

Beløp i: NOK	Note	2020	2019
BALANSE - EIENDELER			
Anleggsmidler			
Immaterielle eiendeler			
Utsatt skattefordel	8	569 791	478 902
Sum immaterielle eiendeler		569 791	478 902
Varige driftsmidler			
Maskiner og anlegg	1	3 415 500	4 043 743
Driftsløsøre, inventar o.a. utstyr	1	1 713 561	2 847 506
Sum varige driftsmidler		5 129 061	6 891 248
Finansielle anleggsmidler			
Investering i datterselskap	13		
Lån til foretak i samme konsern	11		
Investeringer i aksjer og andeler		63 835	55 335
Obligasjoner	3, 4		
Andre langsiktige fordringer	4, 9, 10	1 587 771	1 925 214
Sum finansielle anleggsmidler		1 651 606	1 980 549
Sum anleggsmidler		7 350 458	9 350 700
Omløpsmidler			
Varer			
Sum varer	9, 12	10 658 492	12 489 732
Fordringer			
Kundefordringer	3, 9	6 572 748	6 223 018
Andre kortsiktige fordringer		1 011 334	850 025
Krav på innbetaling av selskapskapital	11		
Sum fordringer		7 584 082	7 073 043
Bankinnskudd, kontanter og lignende			
Bankinnskudd, kontanter	5	2 178 306	1 051 508
Sum bankinnskudd, kontanter og lignende		2 178 306	1 051 508



Balanse

Beløp i: NOK	Note	2020	2019
Sum omløpsmidler		20 420 880	20 614 282
SUM EIENDELER		27 771 339	29 964 982

BALANSE - EGENKAPITAL OG GJELD

Egenkapital

Innskutt egenkapital

Aksjekapital	6, 7	11 920 000	11 920 000
Annen innskutt egenkapital	7	1 510 556	1 510 556
Sum innskutt egenkapital		13 430 556	13 430 556

Opptjent egenkapital

Annen egenkapital	7	1 236 847	1 890 862
Sum opptjent egenkapital		1 236 847	1 890 862

Sum egenkapital		14 667 403	15 321 418
------------------------	--	-------------------	-------------------

Gjeld

Langsiktig gjeld

Pensjonsforpliktelser	10		
Annen langsiktig gjeld			
Gjeld til kredittinstitusjoner	9		
Sum langsiktig gjeld		0	0

Kortsiktig gjeld

Gjeld til kredittinstitusjoner	5, 9	1 254	2 633 810
Leverandørgjeld	11	4 624 750	4 858 696
Betalbar skatt	8	626 046	98 712
Skyldig offentlige avgifter		2 959 003	2 716 935
Utbytte	7	500 000	
Kortsiktig konserngjeld	8, 11		
Annen kortsiktig gjeld	11	4 392 883	4 335 411
Sum kortsiktig gjeld		13 103 936	14 643 564

Sum gjeld		13 103 936	14 643 564
------------------	--	-------------------	-------------------



Balanse

Beløp i: NOK	Note	2020	2019
SUM EGENKAPITAL OG GJELD		27 771 339	29 964 982



Årsregnskap

2020

Valvoline Oil A/S



VALVOLINE OIL AS

Årsberetning for 2020

Om Selskapet og virksomheten

Valvoline Oil AS er et 100 % eiet datterselskap av Nirak Company AS. Selskapet har en aksjekapital på NOK 11.920.000 fordelt på 1.192 aksjer hver pålydende NOK 10.000. Valvoline Oil AS ble stiftet i 1957 og importerer og distribuerer smøremidler, antifrustmidler og bilkjemiprodukter i Norge under varemerkene *Valvoline*, *Tectyl* og *Careq*.

Selskapet forventer at totalmarkedet for smøreoljer på grunn av redusert servicemarked samt elbilutviklingen vil bli redusert i årene fremover. Samtidig ser vi at det er mulig å vinne nye volumer med effektive logistikk-løsninger. Innsatsen vil fremover bli konsentrert omkring kjerneområder med størst potensiale. Selskapet har i løpet av året økt satsningen på Tectyl. Elbilutviklingen vil for Tectyl være et svært viktig og fremtidsrettet område da elbiler også har korrosjonsutfordringer som krever understellbehandlinger. Det er lagt fokuserte handlingsplaner fremover for å møte disse utfordringene.

Hovedhendelser for Valvoline Oil AS i 2020

Selskapet oppnådde i 2020 sum driftsinntekter på NOK 81.777.727. Dette er en reduksjon på NOK 6.117.635, tilsvarende minus 7,0% fra forrige år.

Valutakursutviklingen har vært en stor utfordring for selskapet også i 2020. Hoveddelen av selskapets varekjøp er i EUR.

Det er i 2020 nedlagt betydelige ressurser i å videreutvikle markeds-konsepter for de forskjellige distribusjonskanalene, samt at det gjennom kompetansehevende tiltak er lagt et godt grunnlag for ytterligere å profesjonalisere markedsinnsatsen.

Selskapets strategi er å fortsette det målrettede arbeidet mot selskapets satsningsområder. Det er i løpet av året iverksatt tiltak som styrker utviklingen i årene som kommer.

Selskapet arbeider kontinuerlig med tiltak for å effektivisere driften gjennom forbedrede rutiner og bedre utnyttelse av de administrative systemene.

Forskning og utvikling / Produktutvikling

Selskapet arbeider ikke med forsknings- og utviklingsaktiviteter.

Arbeidsmiljøet, ansatte og likestilling

Ved utgangen av året var 16 personer ansatt i selskapet. Arbeidsmiljøet er godt og selskapet har en egen plan for organisering av helse, miljø og sikkerhet. Sykefraværet i 2020 ble 8,7%, noe som er en økning på 3,2% i forhold til 2019 og som i stor grad skyldes langtidssykefravær. Selskapet vil fortsette det målrettede arbeidet for å opprettholde et godt arbeidsmiljø, noe man på sikt mener er med på å holde sykefraværet nede.



Det har i løpet av året ikke forekommet eller blitt rapportert alvorlige arbeidsuhell eller ulykker, som kunne medføre personskade eller store materielle skader. Samarbeidet med de ansatte har vært konstruktivt og bidratt positivt til driften.

Selskapet arbeider kontinuerlig med å tilrettelegge arbeidsmiljøet for både kvinner og menn, med tanke på å opprettholde en god likestilling på arbeidsplassen. Når det gjelder rekruttering til ulike stillinger behandles kvinner og menn likestilt ut ifra kvalifikasjoner. Av selskapets 16 ansatte er 25 % kvinner. Selskapets styre består av 3 medlemmer som alle er menn, samt to møtende varamedlemmer som begge er kvinner.

Tross stor usikkerhet rundt covid-situasjonen i 2020 har Vavloline Oil AS hatt full drift med komplett bemanning. Det har vært stor satsning på nye former for kommunikasjon og samarbeid gjennom digitale løsninger, samt økt aktivitet gjennom disse også ut mot kunder. Selskapet har til enhver tid revidert restriksjoner relatert til aktivitet for ansatte i perioden, og det har vært et ansvarsbevisst team som har oppnådd et godt resultat for 2020 basert på forsiktighet og fokus.

Ytre miljø

Selskapets virksomhet forurenser ikke det ytre miljøet. Selskapets leverandører arbeider kontinuerlig med å utvikle nye produkter som reduserer forurensning av det ytre miljø. Det er utviklet løsemiddel-frie og vannbaserte produkter for antirustbehandling. Selskapets virksomhet er ikke regulert av konsesjoner eller pålegg.

Selskapet har utarbeidet en egen miljøplan hvor hovedmålsettingen er å redusere selskapets energi- og avfallsvolum. Selskapet deltar i ordninger som gjenvinner returavfall. I tillegg omfattes selskapets oljeprodukter av den offentlige ordningen for spilloljeinnsamling.

Årets resultat og disponering

Selskapet oppnådde i 2020 resultat før skattekostnad på NOK 2.381.142. Dette er en økning på NOK 1.573.398 fra forrige år.

Årsresultatet ble NOK 1.845.985 og foreslås disponert som følger:

Tilleggsutbytte	NOK	2.000.000
Avsatt til utbytte	NOK	500.000
Overført fra annen egenkapital	NOK	-654.015
Sum overføringer	NOK	1.845.985

Egenkapitalen utgjorde ved årsskiftet totalt NOK 14.667.403. Totalkapitalen var ved utgangen av året NOK 27.771.339 sammenlignet med NOK 29.964.982 året før. Egenkapitalandelen var pr. 31.12.2020 på 52,8%, sammenlignet med 51,1% pr. 31.12.2019.

Finansiell risiko

Risiko for at kunder ikke har økonomisk evne til å oppfylle sine forpliktelser anses å være uforandret fra de siste år, men selskapets rutiner knyttet til kredittgivning gjennomgås jevnlig.

Selskapet har ved utgangen av året en ubenyttet driftskreditt, i tillegg til en likviditetsbeholdning på NOK 2.178.306. Styret vurderer likviditeten som tilfredsstillende.



Redegjørelse for fortsatt drift

I samsvar med regnskapslovens § 3-3a bekreftes det at forutsetningene om fortsatt drift er til stede. Til grunn for antagelsen ligger budsjett for 2021 og selskapets langsiktige strategiske prognoser for årene fremover.

Styret kjenner ikke til andre hendelser som er inntruffet etter regnskapsårets slutt inntruffet, av vesentlig betydning for vurdering av selskapets stilling og resultat.

Selskapet har en solid økonomisk og finansiell stilling.

Styret mener at årsregnskapet gir et rettvisende bilde av Valvoline Oil AS eiendeler og gjeld, finansielle stilling og resultat.

Fremtidsutsikter

Til tross for krevende markedsforhold og en svak norsk krone, har selskapet i 2020 hatt en positiv utvikling innen flere markedsområder. Dette fundamentet sammen med et kontinuerlig forbedringsarbeid, gir et godt grunnlag for videre utvikling av selskapet.

Selskapets produkter preges av konkurranse hvor både pris og kvalitet kombinert med fagkunnskap er viktige konkurranseparametre. Det vil derfor bli fokus på å videreutvikle selskapets varemerker også i 2021.

Med et solid økonomisk fundament, sterke varemerker, en konkret handlingsplan og høyt kvalifisert organisasjon, ser styret positivt på fremtidsutsiktene til tross for en krevende markedsituasjon.

Styret vil berømme selskapets ansatte for den innsats som er nedlagt i 2020.

Skedsmøkorset 10.03.2021
I styret for Valvoline Oil AS

Stian Hvaal Møller
Styrets leder

Lars Kjôle
Styremedlem

Torbjørn Joys Guthe
Styremedlem

Thomas Magnussen
Adm. dir.



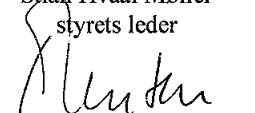



Resultatregnskap			
Valvoline Oil A/S			
Driftsinntekter og driftskostnader	Note	2020	2019
Salgsinntekt	2	79 841 211	85 582 990
Annen driftsinntekt	2	1 936 516	2 312 372
Sum driftsinntekter		<u>81 777 727</u>	<u>87 895 362</u>
Varekostnad		47 398 762	49 389 300
Lønnskostnad	10	12 982 367	15 689 724
Avskrivninger	1	2 663 417	2 343 304
Annen driftskostnad	11	16 096 580	19 384 421
Sum driftskostnader		<u>79 141 126</u>	<u>86 806 749</u>
Driftsresultat		<u>2 636 600</u>	<u>1 088 613</u>
Finansinntekter og finanskostnader			
Renteinntekt fra foretak i samme konsern	11	0	12 837
Annen renteinntekt		283	814
Annen finansinntekt		759 663	461 843
Annen rentekostnad		91 222	118 836
Annen finanskostnad		924 183	637 526
Resultat av finansposter		<u>-255 459</u>	<u>-280 869</u>
Ordinært resultat før skattekostnad		<u>2 381 142</u>	<u>807 744</u>
Skattekostnad på ordinært resultat	8	<u>535 157</u>	<u>194 297</u>
Årsresultat		<u>1 845 985</u>	<u>613 447</u>
Overføringer			
Tilleggsutbytte		2 000 000	0
Avsatt til utbytte		500 000	0
Avsatt til annen egenkapital		0	613 447
Overført fra annen egenkapital		654 015	0
Sum overføringer		<u>1 845 985</u>	<u>613 447</u>
Valvoline Oil A/S			



Balanse			
Valvoline Oil A/S			
Eiendeler	Note	2020	2019
Anleggsmidler			
Immaterielle eiendeler			
Utsatt skattefordel	8	569 791	478 902
Sum immaterielle eiendeler		<u>569 791</u>	<u>478 902</u>
Varige driftsmidler			
Maskiner og anlegg	1	3 415 500	4 043 743
Driftsløsøre, inventar o.a. utstyr	1	1 713 561	2 847 506
Sum varige driftsmidler		<u>5 129 061</u>	<u>6 891 248</u>
Finansielle anleggsmidler			
Investeringer i aksjer og andeler		63 835	55 335
Andre langsiktige fordringer	4, 9, 10	1 587 771	1 925 214
Sum finansielle anleggsmidler		<u>1 651 606</u>	<u>1 980 549</u>
Sum anleggsmidler		<u>7 350 458</u>	<u>9 350 700</u>
Omløpsmidler			
Varer			
Varer	9, 12	<u>10 658 492</u>	<u>12 489 732</u>
Fordringer			
Kundefordringer	3, 9	6 572 748	6 223 018
Andre kortsiktige fordringer		1 011 334	850 025
Sum fordringer		<u>7 584 082</u>	<u>7 073 043</u>
Bankinnskudd, kontanter og lignende			
Bankinnskudd, kontanter	5	<u>2 178 306</u>	<u>1 051 508</u>
Sum omløpsmidler		<u>20 420 880</u>	<u>20 614 282</u>
Sum eiendeler		<u>27 771 339</u>	<u>29 964 982</u>
Valvoline Oil A/S			



Balanse			
Valvoline Oil A/S			
Egenkapital og gjeld	Note	2020	2019
Egenkapital			
Innskutt egenkapital			
Aksjekapital	6, 7	11 920 000	11 920 000
Annen innskutt egenkapital	7	1 510 556	1 510 556
Sum innskutt egenkapital		<u>13 430 556</u>	<u>13 430 556</u>
Opptjent egenkapital			
Annen egenkapital	7	1 236 847	1 890 862
Sum opptjent egenkapital		<u>1 236 847</u>	<u>1 890 862</u>
Sum egenkapital		<u>14 667 403</u>	<u>15 321 418</u>
Gjeld			
Kortsiktig gjeld			
Gjeld til kredittinstitusjoner	5, 9	1 254	2 633 810
Leverandørgjeld	11	4 624 750	4 858 696
Betalbar skatt	8	626 046	98 712
Skyldig offentlige avgifter		2 959 003	2 716 935
Utbytte	7	500 000	0
Annen kortsiktig gjeld	11	4 392 883	4 335 411
Sum kortsiktig gjeld		<u>13 103 936</u>	<u>14 643 564</u>
Sum gjeld		<u>13 103 936</u>	<u>14 643 564</u>
Sum egenkapital og gjeld		<u>27 771 339</u>	<u>29 964 982</u>
Skedsmokorset, 10.03.2021			
 Stian Hvaal Møller styrets leder		 Lars Kjølø styremedlem	
 Torbjørn Joys Guthe styremedlem		 Thomas Magaussen adm.direktør	
Valvoline Oil A/S			



Valvoline Oil AS

Årsregnskap 2020

Kontantstrømoppstilling

01.01 - 31.12

	2020	2019
Kontantstrømmer fra operasjonelle aktiviteter		
Resultat før skattekostnad	2 381 142	807 744
Periodens betalte skatt	-98 712	0
Tap(+)/gevinst(-) ved salg av anleggsmidler	-36 824	0
Ordinære avskrivninger	2 663 417	2 343 304
Endring i varelager	1 831 240	-1 284 273
Endring i kundefordringer	-349 730	5 492 104
Endringer i leverandørgjeld	-233 946	-6 637 370
Endring i andre tidsavgrensningposter	475 675	1 955 957
Netto kontantstrøm fra operasjonelle aktiviteter	6 632 262	2 677 466
Kontantstrømmer fra investeringsaktiviteter		
Utbetalinger ved kjøp av varige driftsmidler	-1 390 496	-2 647 466
Innbetalinger ved salg av varige driftsmidler	526 088	0
Utbetalinger ved kjøp av aksjer	-8 500	-3 402
Effekt ved salg av aksjer i datterselskap	0	-12 261
Netto kontantstrøm fra investeringsaktiviteter	-872 908	-2 663 129
Kontantstrømmer fra finansieringsaktiviteter		
Endring i kassekreditt	-2 632 556	-950 538
Utbetaling av utbytte	-2 000 000	0
Mottatt konsernbidrag	0	1 383 021
Netto kontantstrøm fra finansieringsaktiviteter	-4 632 556	432 483
Netto endring i kontanter og kontantekvivalenter	1 126 798	446 820
Kontanter og kontantekvivalenter 01.01	1 051 508	604 688
Kontanter og kontantekvivalenter 31.12	2 178 306	1 051 508



Noter 2020

Valvoline Oil AS

Regnskapsprinsipper

Inntektsføring

Inntekt resultatføres når den er opptjent. Inntektsføring skjer følgelig normalt på leveringstidspunkt ved salg av varer og tjenester.

Kostnadsføring

Kostnader sammenstilles og kostnadsføres på samme tidspunkt som de inntekter utgiftene kan henføres til. Utgifter som ikke kan henføres direkte til inntekter kostnadsføres når de påløper.

Andre driftsinntekter- og kostnader

Vesentlige inntekter og kostnader som ikke har direkte sammenheng med ordinær salgsvirksomhet klassifiseres som andre driftsinntekter og andre driftskostnader.

Varige driftsmidler - Avskrivninger

Varige driftsmidler balanseføres til anskaffelseskost fratrukket akkumulerte avskrivninger. Driftsmidler som ikke verdiforringes avskrives ikke. Ugifter til vedlikehold og reparasjoner blir løpende kostnadsført. Ordinære avskrivninger beregnes lineært over antatt økonomisk levetid med utgangspunkt i historisk kostpris.

Varelager - Vareforbruk

Lager av varer vurderes til det laveste av gjennomsnittlig kostpris og antatt salgsverdi. Kostpris for innkjøpte varer er anskaffelseskost. Årets vareforbruk består av kostpris på solgte varer med tillegg av nedskrivning av varelager i samsvar med god regnskapskikk.

Fordringer

Fordringer er oppført til pålydende med fradrag for forventet tap.

Pensjonsforpliktelser og pensjonskostnad

Selskapet har pensjonsordninger som gir de ansatte rett til avtalte fremtidige pensjonsytelser, kalt innskuddsplaner. Årets betalinger på pensjonsordningene utgjør pensjonskostnaden for innskuddsbasert ordning.

Utsatt skatt - Skattekostnad

Utsatt skatt/utsatt skattefordel beregnes på bakgrunn av midlertidige forskjeller mellom regnskapsmessige og skattemessige verdier ved utgangen av regnskapsåret. Årets skattekostnad består av endringer i utsatt skatt og utsatt skattefordel sammen med betalbar skatt for inntektsåret.



Noter 2020

Valvoline Oil AS

Note 1 Anleggsmidler

Type anleggsmiddel	Innredning i leide lokaler	Maskiner og anlegg	Driftsløsøre	Sum 2020	Sum 2019
Anskaffelseskost 01.01	1 951 082	5 369 198	7 664 349	14 984 629	13 766 086
Tilgang	0	1 248 492	142 004	1 390 496	2 647 466
Avgang	0	0	-700 553	-700 553	0
Fullt avskrevet 31.12.	0	-546 573	0	-546 573	-1 428 923
Anskaffelseskost 31.12	1 951 082	6 071 117	7 105 800	15 127 999	14 984 629
Akkumulerte avskrivninger 31.12	1 658 419	2 655 617	5 684 902	9 998 938	8 093 381
Balanseført verdi pr. 31.12	292 663	3 415 500	1 420 898	5 129 061	6 891 248
Avskrivningstid	10 år	3-5 år	3-5 år		
Årets avskrivninger	195 109	1 662 465	805 843	2 663 417	2 343 304
Økonomiske levetid	Lineær	Lineær	Lineær		
Avskrivningsplan	10 år	3-5 år	3-5 år		

Note 2 Omsetning

All omsetning er relatert til det norske markedet. Posten andre driftsinntekter består bl.a av insentiver fra hovedleverandør.

Note 3 Kundefordringer og andre fordringer

Regnskapsmessig er kundefordringer oppført til pålydende med fradrag for påregnelig tap med kr 120.000. Tilsvarende tall for 2019 var kr 120.000. Langsiktige fordringer er nedskrevet med kr 100.000. Tilsvarende tall for 2019 var kr 120.000.

Note 4 Fordringer

	2020	2019
Fordring med forfall senere enn ett år	1 100 000	1 500 000

Note 5 Bankinnskudd

	2020	2019
Bundne skattetrekkmidler	625 107	730 230
Ubenyttet driftskreditt	11 998 746	9 366 190

Note 6 Antall aksjer, aksjeeiere m.v.

Aksjekapital	Antall	Pålydende	Balanseført
Ordinære aksjer	1 192	10 000	11 920 000

Alle aksjene gir samme rettigheter i selskapet.

Aksjonærer pr. 31.12.2020	Aksjer	Eierandel
Nirak Company AS	1 192	100,0 %
Totalt antall aksjer	1 192	100,0 %



Noter 2020

Valvoline Oil AS

Note 7 Egenkapital

	Aksjekapital	Annen innskutt egenkapital	Annen EK	Sum
Egenkapital pr 31.12.2019	11 920 000	1 510 556	1 890 862	15 321 418
Tilleggsutbytte 2020	0	0	-2 000 000	-2 000 000
Årets resultat	0	0	1 845 985	1 845 985
Avsatt utbytte	0	0	-500 000	-500 000
Egenkapital pr 31.12.2020	11 920 000	1 510 556	1 236 847	14 667 403

Note 8 Skatt

Betalbar skatt:	2020	2019
Resultat før skattekostnad	2 381 142	807 744
Permanente forskjeller	51 391	75 421
Endring midlertidige forskjeller	413 132	-434 475
Mottatt konsernbidrag	0	0
Grunnlag betalbar skatt	2 845 665	448 690
Betalbar skatt på resultat	626 046	98 712

Årets skattekostnad:

Betalbar skatt	626 046	98 712
Brutto endring utsatt skatt	-90 889	95 585
Årets skattekostnad	535 157	194 297

Betalbar skatt i balansen:

Betalbar skatt på årets resultat	626 046	98 712
Betalbar skatt i balansen	625 430	98 712

Spesifikasjon av grunnlag for utsatt skattefordel:

	2020	2019	Endring
Anleggsmidler	-2 268 756	-1 925 778	342 978
Omløpsmidler	-358 816	-298 065	60 751
Gevinst- og tapskonto	37 612	47 015	9 403
Grunnlag utsatt skattefordel	-2 589 960	-2 176 828	413 132
Utsatt skattefordel(-), 22 %	-569 791	-478 902	90 889

Note 9 Gjeld/pantsettelse og garantier

For driftskreditt, stor kr 12.000.000, er varelager stillet som sikkerhet begrenset oppad til kr 8.000.000 og fordringer begrenset oppad til kr 18.000.000. Bokført verdi på eiendeler stillet som sikkerhet utgjør henholdsvis kr 10.658.492 og kr 9.171.853. Selskapet har ingen gjeld med forfall ut over 5 år.



Noter 2020

Valvoline Oil AS

Note 10 Lønnskostnader, godtgjørelser, lån til ansatt mv.

Lønnskostnader	2020	2019
Lønn og styrehonorar	10 567 999	12 527 788
Arbeidsgiveravgift	1 600 015	1 957 131
Pensjonskostnader	621 995	785 257
Andre lønnsrelaterte ytelser	192 358	419 548
Sum	12 982 367	15 689 724
Antall årsverk	15	18
Godtgjørelser	2020	2019
Administrerende direktør, lønn og andre ytelser	1 458 584	1 085 705
Administrerende direktør, andel pensjonskostnad	50 000	50 000
Styrehonorar	190 000	190 000
Revisor, revisjon og beslektede tjenester (ekskl mva)	143 800	112 750

I det tilfellet styret gjør oppsigelse gjeldende overfor administrerende direktør, har vedkommende krav på 1 års fastlønn inklusive lønn i ordinær oppsigelsestid.

Administrerende direktør har en variabel bonus basert på bonusmål, begrenset oppad til 35 % av årslønn.

Det er ikke ytt lån eller stilt garantier til fordel for administrerende direktør, eller medlemmer av styret.

Note 11 Nærstående parter

Selskapet leier lokaler av søsterselskapet Nirak Eiendommer AS. Kostnadsført leie utgjør kr 2.964.000. Selskapet betaler royalty til morselskapet Nirak Company AS for agenturet Naturèn. Årlig royalty utgjør kr 300.000.

Note 12 Varelager

	2020	2019	Endring
Kostpris innkjøpte handelsvarer	10 828 492	12 679 732	-1 851 240
Ukuransavsetning	-170 000	-190 000	20 000
Netto	10 658 492	12 489 732	-1 831 240



Til generalforsamlingen i Valvoline Oil AS

Uavhengig revisors beretning

Uttalelse om revisjonen av årsregnskapet

Konklusjon

Vi har revidert Valvoline Oil AS' årsregnskap som viser et overskudd på kr 1 845 985. Årsregnskapet består av balanse per 31. desember 2020, resultatregnskap og kontantstrømoppstilling for regnskapsåret avsluttet per denne datoen og noter til årsregnskapet, herunder et sammendrag av viktige regnskapsprinsipper.

Etter vår mening er det medfølgende årsregnskapet avgitt i samsvar med lov og forskrifter og gir et rettviseende bilde av selskapets finansielle stilling per 31. desember 2020, og av dets resultater og kontantstrømmer for regnskapsåret avsluttet per denne datoen i samsvar med regnskapslovens regler og god regnskapsskikk i Norge.

Grunnlag for konklusjonen

Vi har gjennomført revisjonen i samsvar med lov, forskrift og god revisjonsskikk i Norge, herunder de internasjonale revisjonsstandardene International Standards on Auditing (ISA-ene). Våre oppgaver og plikter i henhold til disse standardene er beskrevet i Revisors oppgaver og plikter ved revisjon av årsregnskapet. Vi er uavhengige av selskapet slik det kreves i lov og forskrift, og har overholdt våre øvrige etiske forpliktelser i samsvar med disse kravene. Etter vår oppfatning er innhentet revisjonsbevis tilstrekkelig og hensiktsmessig som grunnlag for vår konklusjon.

Øvrig informasjon

Ledelsen er ansvarlig for øvrig informasjon. Øvrig informasjon omfatter informasjon i årsrapporten bortsett fra årsregnskapet og den tilhørende revisjonsberetningen.

Vår uttalelse om revisjonen av årsregnskapet dekker ikke øvrig informasjon, og vi attesterer ikke den øvrige informasjonen.

I forbindelse med revisjonen av årsregnskapet er det vår oppgave å lese øvrig informasjon med det formål å vurdere hvorvidt det foreligger vesentlig inkonsistens mellom øvrig informasjon og årsregnskapet, kunnskap vi har opparbeidet oss under revisjonen, eller hvorvidt den tilsynelatende inneholder vesentlig feilinformasjon.

Dersom vi konkluderer med at den øvrige informasjonen inneholder vesentlig feilinformasjon er vi pålagt å rapportere det. Vi har ingenting å rapportere i så henseende.

Styrets og daglig leders ansvar for årsregnskapet

Styret og daglig leder (ledelsen) er ansvarlig for å utarbeide årsregnskapet i samsvar med lov og forskrifter, herunder for at det gir et rettviseende bilde i samsvar med regnskapslovens regler og god regnskapsskikk i Norge. Ledelsen er også ansvarlig for slik internkontroll som den finner nødvendig for å kunne utarbeide et årsregnskap som ikke inneholder vesentlig feilinformasjon, verken som følge av misligheter eller utilsiktede feil.

SLM Revisjon AS – MEDLEMMER AV DEN NORSKE REVISORFORENING OG PRIME GLOBAL – REVISORNUMMER 972 412 112

Postadresse: Postboks 273, 2001 Lillestrøm
Besøksadresse: Stortorget, 28, Lillestrøm

Telefon: 63 89 77 00

E-post: firmapost@slm-revisjon.no
Nettside: www.slm-revisjon.no





Ved utarbeidelsen av årsregnskapet må ledelsen ta standpunkt til selskapets evne til fortsatt drift og opplyse om forhold av betydning for fortsatt drift. Forutsetningen om fortsatt drift skal legges til grunn for årsregnskapet så lenge det ikke er sannsynlig at virksomheten vil bli avvirket.

Revisors oppgaver og plikter ved revisjonen av årsregnskapet

Vårt mål med revisjonen er å oppnå betryggende sikkerhet for at årsregnskapet som helhet ikke inneholder vesentlig feilinformasjon, verken som følge av misligheter eller utilsiktede feil, og å avgi en revisjonsberetning som inneholder vår konklusjon. Betryggende sikkerhet er en høy grad av sikkerhet, men ingen garanti for at en revisjon utført i samsvar med lov, forskrift og god revisjonsskikk i Norge, herunder ISA-ene, alltid vil avdekke vesentlig feilinformasjon som eksisterer. Feilinformasjon kan oppstå som følge av misligheter eller utilsiktede feil. Feilinformasjon blir vurdert som vesentlig dersom den enkeltvis eller samlet med rimelighet kan forventes å påvirke økonomiske beslutninger som brukerne foretar basert på årsregnskapet.

For videre beskrivelse av revisors oppgaver og plikter vises det til:
<https://revisorforeningen.no/revisjonsberetninger>

Uttalelse om andre lovmessige krav

Konklusjon om årsberetningen

Basert på vår revisjon av årsregnskapet som beskrevet ovenfor, mener vi at opplysningene i årsberetningen om årsregnskapet, forutsetningen om fortsatt drift og forslaget til resultatdisponering er konsistente med årsregnskapet og i samsvar med lov og forskrifter.

Konklusjon om registrering og dokumentasjon

Basert på vår revisjon av årsregnskapet som beskrevet ovenfor, og kontrollhandlinger vi har funnet nødvendig i henhold til internasjonal standard for attestasjonsoppdrag (ISAE) 3000 «Attestasjonsoppdrag som ikke er revisjon eller forenklet revisorkontroll av historisk finansiell informasjon», mener vi at ledelsen har oppfylt sin plikt til å sørge for ordentlig og oversiktlig registrering og dokumentasjon av selskapets regnskapsopplysninger i samsvar med lov og god bokføringskikk i Norge.

Lillestrøm, 10. mars 2021

SLM Revisjon AS

John Harald Hansen

Statsautorisert revisor

SLM Revisjon AS – MEDLEMMER AV DEN NORSKE REVISORFORENING OG PRIME GLOBAL – REVISORNUMMER 972 412 112

Postadresse: Postboks 273, 2001 Lillestrøm
Besøksadresse: Stortorget, 28, Lillestrøm

Telefon: 63 89 77 00

E-post: firmapost@slm-revisjon.no
Nettside: www.slm-revisjon.no

